



## ÅRSREGNSKAPET FOR REGNSKAPSÅRET 2025 - GENERELL INFORMASJON

### Enheten

Organisasjonsnummer: 829 130 602  
Organisasjonsform: Aksjeselskap  
Foretaksnavn: MAGNA CONSTRUCTION MANAGEMENT AS  
Forretningsadresse: Karl Johans gate 18C  
0159 OSLO

### Regnskapsår

Årsregnskapets periode: 01.01.2025 - 31.12.2025

### Konsern

Morselskap i konsern: Nei

### Regnskapsregler

Regler for små foretak benyttet: Ja  
Benyttet ved utarbeidelsen av årsregnskapet til selskapet: Regnskapslovens alminnelige regler

### Årsregnskapet fastsatt av kompetent organ

Bekreftet av representant for selskapet: Torstein Blumer  
Dato for fastsettelse av årsregnskapet: 05.03.2026

### Grunnlag for avgivelse

År 2025: Årsregnskapet er elektronisk innlevert  
År 2024: Tall er hentet fra elektronisk innlevert årsregnskap fra 2025

*Det er ikke krav til at årsregnskapet m.v. som sendes til Regnskapsregisteret er undertegnet. Kontrollen på at dette er utført ligger hos revisor/enhetens øverste organ. Sikkerheten ivaretas ved at innsender har rolle/rettighet for innsending av årsregnskapet via Altinn, og ved at det bekreftes at årsregnskapet er fastsatt av kompetent organ.*

Brønnøysundregistrene, 24.03.2026



## Resultatregnskap

Beløp i: NOK	Note	2025	2024
<b>RESULTATREGNSKAP</b>			
<b>Inntekter</b>			
Salgsinntekt		23 220 303	11 992 582
<b>Sum inntekter</b>		<b>23 220 303</b>	<b>11 992 582</b>
<b>Kostnader</b>			
Varekostnad		8 520 749	6 839 871
Lønnskostnad	2	8 276 825	2 701 815
Annen driftskostnad		884 683	580 993
<b>Sum kostnader</b>		<b>17 682 257</b>	<b>10 122 679</b>
<b>Driftsresultat</b>		<b>5 538 046</b>	<b>1 869 903</b>
<b>Finansinntekter og finanskostnader</b>			
Annen renteinntekt		86 532	87 654
<b>Sum finansinntekter</b>		<b>86 532</b>	<b>87 654</b>
Annen rentekostnad		3 934	9 841
<b>Sum finanskostnader</b>		<b>3 934</b>	<b>9 841</b>
<b>Netto finans</b>		<b>82 598</b>	<b>77 813</b>
<b>Resultat før skattekostnad</b>		<b>5 620 643</b>	<b>1 947 716</b>
Skattekostnad på resultat	3	1 242 827	428 498
<b>Årsresultat</b>	4	<b>4 377 816</b>	<b>1 519 218</b>
<b>Årsresultat etter minoritetsinteresser</b>		<b>4 377 816</b>	<b>1 519 218</b>
<b>Totalresultat</b>		<b>4 377 816</b>	<b>1 519 218</b>
<b>Overføringer og disponeringer</b>			
Ordinært utbytte		2 000 000	
Tilleggsutbytte		400 000	
Avsatt til annen egenkapital		1 977 816	1 519 218
<b>Sum overføringer og disponeringer</b>		<b>4 377 816</b>	<b>1 519 218</b>



## Resultatregnskap

<b>Beløp i: NOK</b>	<b>Note</b>	<b>2025</b>	<b>2024</b>
---------------------	-------------	-------------	-------------

---



## Balanse

Beløp i: NOK	Note	2025	2024
<b>BALANSE - EIENDELER</b>			
<b>Anleggsmidler</b>			
<b>Immaterielle eiendeler</b>			
Utsatt skattefordel	3		
<b>Sum anleggsmidler</b>			
<b>Omløpsmidler</b>			
<b>Varer</b>			
<b>Fordringer</b>			
Kundefordringer		2 333 325	1 532 116
Andre kortsiktige fordringer		25 648	23 231
<b>Sum fordringer</b>		<b>2 358 973</b>	<b>1 555 347</b>
<b>Bankinnskudd, kontanter og lignende</b>			
Bankinnskudd, kontanter o.l.		12 195 419	5 914 827
<b>Sum bankinnskudd, kontanter og lignende</b>		<b>12 195 419</b>	<b>5 914 827</b>
<b>Sum omløpsmidler</b>		<b>14 554 392</b>	<b>7 470 174</b>
<b>SUM EIENDELER</b>		<b>14 554 392</b>	<b>7 470 174</b>
<b>BALANSE - EGENKAPITAL OG GJELD</b>			
<b>Egenkapital</b>			
<b>Innskutt egenkapital</b>			
Aksjekapital	5	1 000 000	1 000 000
Beholdning av egne aksjer	5		
Annen innskutt egenkapital		-5 570	-5 570
<b>Sum innskutt egenkapital</b>		<b>994 430</b>	<b>994 430</b>
<b>Opptjent egenkapital</b>			
Annen egenkapital		5 025 272	3 047 456
<b>Sum opptjent egenkapital</b>		<b>5 025 272</b>	<b>3 047 456</b>



## Balanse

<b>Beløp i: NOK</b>	<b>Note</b>	<b>2025</b>	<b>2024</b>
<b>Sum egenkapital</b>	4	<b>6 019 702</b>	<b>4 041 886</b>
<b>Gjeld</b>			
<b>Langsiktig gjeld</b>			
Utsatt skatt	3		
<b>Annen langsiktig gjeld</b>			
<b>Kortsiktig gjeld</b>			
Leverandørgjeld		894 860	1 096 878
Betalbar skatt	3	1 242 827	428 498
Skyldig offentlige avgifter		999 221	487 867
Utbytte		2 000 000	
Annen kortsiktig gjeld		3 397 782	1 415 046
<b>Sum kortsiktig gjeld</b>		<b>8 534 690</b>	<b>3 428 288</b>
<b>Sum gjeld</b>		<b>8 534 690</b>	<b>3 428 288</b>
<b>SUM EGENKAPITAL OG GJELD</b>		<b>14 554 392</b>	<b>7 470 174</b>



## Brønnøysundregistrene

### ÅRSREGNSKAP FOR REGNSKAPSÅRET 2025 - GENERELL INFORMASJON

Journalnummer: 2026 336417

#### Virksomheten

Organisasjonsnummer: 829 130 602  
Organisasjonsform: Aksjeselskap  
Foretaksnavn: MAGNA CONSTRUCTION MANAGEMENT AS  
Forretningsadresse: Karl Johans gate 18C  
0159 OSLO

#### Regnskapsår

Årsregnskapets periode: 01.01.2025 - 31.12.2025

#### Konsern

Morselskap i konsern: Nei

#### Regnskapsregler

Regler for små foretak benyttet: Ja  
Benyttet ved utarbeidelsen av  
årsregnskapet: Regnskapslovens alminnelige regler

#### Årsregnskapet fastsatt av kompetent organ

Bekreftet av: Torstein Blumer  
Dato for fastsettelse av årsregnskapet: 05.03.2026

#### Revisjon

Årsregnskapet er utarbeidet av ekstern  
autorisert regnskapsfører: Ja  
Ekstern autorisert regnskapsfører har i  
løpet av regnskapsåret bistått ved den  
løpende regnskapsføringen eller utført  
andre tjenester for selskapet enn å  
utarbeide årsregnskapet: Ja

#### Grunnlag for avgivelse

År 2025: Årsregnskap er elektronisk innlevert.  
År 2024: Tall er hentet fra elektronisk innlevert årsregnskap fra 2025.

*Virksomheten sitt øverste organ er ansvarlig for at årsregnskapet er signert. Det er mulig å levere årsregnskap uten signatur fordi sikkerheten for rett rapportering er ivaretatt ved at innsenderen har rolle/rettighet for innsending i Altinn. Navnet på representanten, som bekrefter at årsregnskapet er godkjent, er i tillegg oppgitt.*

Brønnøysundregistrene, 23.03.2026



Organisasjonsnr: 829 130 602  
MAGNA CONSTRUCTION MANAGEMENT AS

## RESULTATREGNSKAP

<b>Beløp i: NOK</b>	<b>Note</b>	<b>2025</b>	<b>2024</b>
<b>RESULTATREGNSKAP</b>			
<b>Inntekter</b>			
Salgsinntekt		23 220 303	11 992 582
<b>Sum inntekter</b>		<b>23 220 303</b>	<b>11 992 582</b>
<b>Kostnader</b>			
Varekostnad		8 520 749	6 839 871
Lønnskostnad	2	8 276 825	2 701 815
Annen driftskostnad		884 683	580 993
<b>Sum kostnader</b>		<b>17 682 257</b>	<b>10 122 679</b>
<b>Driftsresultat</b>		<b>5 538 046</b>	<b>1 869 903</b>
<b>Finansinntekter og finanskostnader</b>			
Annen renteinntekt		86 532	87 654
<b>Sum finansinntekter</b>		<b>86 532</b>	<b>87 654</b>
Annen rentekostnad		3 934	9 841
<b>Sum finanskostnader</b>		<b>3 934</b>	<b>9 841</b>
<b>Netto finans</b>		<b>82 598</b>	<b>77 813</b>
<b>Resultat før skattekostnad</b>		<b>5 620 643</b>	<b>1 947 716</b>
Skattekostnad på resultat	3	1 242 827	428 498
<b>Årsresultat</b>	4	<b>4 377 816</b>	<b>1 519 218</b>
<b>Årsresultat etter minoritetsinteresser</b>		<b>4 377 816</b>	<b>1 519 218</b>
<b>Totalresultat</b>		<b>4 377 816</b>	<b>1 519 218</b>
<b>Overføringer og disponeringer</b>			
Ordinært utbytte		2 000 000	
Tilleggsutbytte		400 000	
Avsatt til annen egenkapital		1 977 816	1 519 218
<b>Sum overføringer og disponeringer</b>		<b>4 377 816</b>	<b>1 519 218</b>



Organisasjonsnr: 829 130 602  
MAGNA CONSTRUCTION MANAGEMENT AS

## BALANSE

Beløp i: NOK Note 2025 2024

### BALANSE - EIENDELER

Anleggsmidler  
Immaterielle eiendeler  
Utsatt skattefordel 3

Sum anleggsmidler

Omløpsmidler  
Varer

Fordringer  
Kundefordringer 2 333 325 1 532 116  
Andre kortsiktige  
fordringer 25 648 23 231  
Sum fordringer 2 358 973 1 555 347

Bankinnskudd, kontanter  
og lignende  
Bankinnskudd, kontanter o.  
l. 12 195 419 5 914 827

Sum bankinnskudd,  
kontanter og lignende 12 195 419 5 914 827

Sum omløpsmidler 14 554 392 7 470 174

SUM EIENDELER 14 554 392 7 470 174

### BALANSE - EGENKAPITAL OG GJELD

#### Egenkapital

Innskutt egenkapital  
Aksjekapital 5 1 000 000 1 000 000  
Beholdning av egne aksjer 5  
Annen innskutt egenkapital -5 570 -5 570  
Sum innskutt egenkapital 994 430 994 430

#### Opptjent egenkapital

Annen egenkapital 5 025 272 3 047 456  
Sum opptjent egenkapital 5 025 272 3 047 456

Sum egenkapital 4 6 019 702 4 041 886

#### Gjeld

Langsiktig gjeld  
Utsatt skatt 3  
Annen langsiktig gjeld



<b>Kortsiktig gjeld</b>		
Leverandørgjeld	894 860	1 096 878
Betalbar skatt	1 242 827	428 498
Skyldig offentlige avgifter	999 221	487 867
Utbytte	2 000 000	
Annen kortsiktig gjeld	3 397 782	1 415 046
<b>Sum kortsiktig gjeld</b>	<b>8 534 690</b>	<b>3 428 288</b>
<b>Sum gjeld</b>	<b>8 534 690</b>	<b>3 428 288</b>
<b>SUM EGENKAPITAL OG GJELD</b>	<b>14 554 392</b>	<b>7 470 174</b>



Organisasjonsnr: 829 130 602  
MAGNA CONSTRUCTION MANAGEMENT AS

NOTEOPPLYSNINGER - SELSKAP

- alle poster oppgitt i hele tall

Note

Antall årsverk i regnskapsåret  
4.00



**Crowe Partner Revisjon AS**  
Org.nr.: 922829845MVA  
Dronning Mauds gate 10  
0250 Oslo  
Tlf. +47 21 93 93 00  
www.crowe.no

Til generalforsamlingen i Magna Construction Management AS

## Uavhengig revisors beretning

### Konklusjon

Vi har revidert årsregnskapet for Magna Construction Management AS som viser et overskudd på kr 4 337 816. Årsregnskapet består av balanse per 31. desember 2025, resultatregnskap for regnskapsåret avsluttet per denne datoen og noter til årsregnskapet, herunder et sammendrag av viktige regnskapsprinsipper.

Etter vår mening

- oppfyller årsregnskapet gjeldende lovkrav, og
- gir årsregnskapet et rettviseende bilde av selskapets finansielle stilling per 31. desember 2025 og av dets resultater for regnskapsåret avsluttet per denne datoen i samsvar med regnskapslovens regler og god regnskapsskikk i Norge.

### Grunnlag for konklusjonen

Vi har gjennomført revisjonen i samsvar med International Standards on Auditing (ISA-ene). Våre oppgaver og plikter i henhold til disse standardene er beskrevet nedenfor under "Revisors oppgaver og plikter ved revisjonen av årsregnskapet". Vi er uavhengige av selskapet i samsvar med kravene i relevante lover og forskrifter i Norge og International Code of Ethics for Professional Accountants (inkludert internasjonale uavhengighetsstandarder) utstedt av International Ethics Standards Board for Accountants (IESBA-reglene), og vi har overholdt våre øvrige etiske forpliktelser i samsvar med disse kravene. Innhentet revisjonsbevis er etter vår vurdering tilstrekkelig og hensiktsmessig som grunnlag for vår konklusjon.

### Ledelsens ansvar for årsregnskapet

Styret og daglig leder (ledelsen) er ansvarlige for å utarbeide årsregnskapet og for at det gir et rettviseende bilde i samsvar med regnskapslovens regler og god regnskapsskikk i Norge. Ledelsen er også ansvarlig for slik internkontroll som den finner nødvendig for å kunne utarbeide et årsregnskap som ikke inneholder vesentlig feilinformasjon, verken som følge av misligheter eller utilsiktede feil.

Ved utarbeidelsen av årsregnskapet må ledelsen ta standpunkt til selskapets evne til fortsatt drift og opplyse om forhold av betydning for fortsatt drift. Forutsetningen om fortsatt drift skal legges til grunn for årsregnskapet så lenge det ikke er sannsynlig at virksomheten vil bli avvirket.

Crowe Partner Revisjon AS is a member of Crowe Global, a Swiss Verein. Each member firm of Crowe Global is a separate and independent legal entity. Crowe Partner Revisjon AS and its affiliates are not responsible or liable for any acts or omissions of Crowe Global or any other member of Crowe Global. Crowe Global does not render any professional services and does not have an ownership or partnership interest in Crowe Partner Revisjon AS.

© 2026 Crowe Partner Revisjon AS

Side 1 av 2



## Revisors oppgaver og plikter ved revisjonen av årsregnskapet

Vårt mål er å oppnå betryggende sikkerhet for at årsregnskapet som helhet ikke inneholder vesentlig feilinformasjon, verken som følge av misligheter eller utilsiktede feil, og å avgi en revisjonsberetning som inneholder vår konklusjon. Betryggende sikkerhet er en høy grad av sikkerhet, men ingen garanti for at en revisjon utført i samsvar med ISA-ene, alltid vil avdekke vesentlig feilinformasjon. Feilinformasjon kan oppstå som følge av misligheter eller utilsiktede feil. Feilinformasjon er å anse som vesentlig dersom den enkeltvis eller samlet med rimelighet kan forventes å påvirke de økonomiske beslutningene som brukerne foretar på grunnlag av årsregnskapet.

For videre beskrivelse av revisors oppgaver og plikter vises det til: <https://revisorforeningen.no/om-revision/revisjonsberetning-revisors-oppgaver-og-plikter/>

Oslo, 11.03.2026

**CROWE PARTNER REVISJON AS**

Christian Hadler  
statsautorisert revisor  
(elektronisk signert)



## Elektronisk signatur

*Signert av*

**Hadler, Christian**

*(Identitet bekreftet med BankID (NO))*

 **bankID**

*Dato og tid (UTC+01:00) Central European Time (Berlin) (DD.MM.YYYY HH:MM:SS)*

11.03.2026 17:22:22

*Signaturmetode*

BankID (NO)



# Årsregnskap 2025

## Magna Construction Management AS

**Resultatregnskap**  
**Balanse**  
**Noter til regnskapet**  
**Revisjonsberetning**

**Org.nr.: 829 130 602**



BankID Signing  
Knut Hegge  
2026-03-09

BankID Signing  
Steinar Støre  
2026-03-09

BankID Signing  
Torstein Blumer  
2026-03-09

BankID Signing  
Tore Martin Olsen  
2026-03-11


## RESULTATREGNSKAP

### MAGNA CONSTRUCTION MANAGEMENT AS


DRIFTSINNEKTER OG DRIFTSKOSTNADER	Note	2025	
Salgsinntekt		23 220 303	11 992 582
<b>Sum driftsinntekter</b>		<b>23 220 303</b>	<b>11 992 582</b>
Varekostnad		8 520 749	6 839 871
Lønnskostnad	2	8 276 825	2 701 815
Annen driftskostnad		884 683	580 993
<b>Sum driftskostnader</b>		<b>17 682 257</b>	<b>10 122 679</b>
<b>Driftsresultat</b>		<b>5 538 046</b>	<b>1 869 903</b>
<b>FINANSINNEKTER OG FINANSKOSTNADER</b>			
Annen renteinntekt		86 532	87 654
Annen rentekostnad		3 934	9 841
<b>Resultat av finansposter</b>		<b>82 598</b>	<b>77 813</b>
Resultat før skattekostnad		5 620 643	1 947 716
Skattekostnad på resultat	3	1 242 827	428 498
<b>Årsresultat</b>	<b>4</b>	<b>4 377 816</b>	<b>1 519 218</b>
<b>OVERFØRINGER</b>			
Avsatt til utbytte		2 000 000	0
Tilleggsutbytte		400 000	0
Avsatt til annen egenkapital		1 977 816	1 519 218
<b>Sum overføringer</b>		<b>4 377 816</b>	<b>1 519 218</b>



 BankID Signing  
Knut Hegge  
2026-03-09

 BankID Signing  
Steinar Støre  
2026-03-09

 BankID Signing  
Torstein Blumer  
2026-03-09

 BankID Signing  
Tore Martin Olsen  
2026-03-11

<b>BALANSE</b>			
<b>MAGNA CONSTRUCTION MANAGEMENT AS</b>			
<b>EIENDELER</b>	<b>Note</b>	<b>2025</b>	
<b>ANLEGGSMIDLER</b>			
<b>IMMATERIELLE EIENDELER</b>			
<b>VARIGE DRIFTSMIDLER</b>			
<b>FINANSIELLE ANLEGGSMIDLER</b>			
<b>OMLØPSMIDLER</b>			
<b>FORDRINGER</b>			
Kundefordringer		2 333 325	1 532 116
Andre kortsiktige fordringer		25 648	23 231
<b>Sum fordringer</b>		<b>2 358 973</b>	<b>1 555 347</b>
<b>INVESTERINGER</b>			
Bankinnskudd, kontanter o.l.		12 195 419	5 914 827
<b>Sum omløpsmidler</b>		<b>14 554 392</b>	<b>7 470 174</b>
<b>Sum eiendeler</b>		<b>14 554 392</b>	<b>7 470 174</b>



BankID Signing  
Knut Hegge  
2026-03-09

BankID Signing  
Steinar Støre  
2026-03-09

BankID Signing  
Torstein Blumer  
2026-03-09

BankID Signing  
Tore Martin Olsen  
2026-03-11

<b>BALANSE</b>			
<b>MAGNA CONSTRUCTION MANAGEMENT AS</b>			
<b>EGENKAPITAL OG GJELD</b>	<b>Note</b>	<b>2025</b>	
<b>EGENKAPITAL</b>			
<b>INNSKUTT EGENKAPITAL</b>			
Aksjekapital	5	1 000 000	1 000 000
Annen innskutt egenkapital		-5 570	-5 570
<b>Sum innskutt egenkapital</b>		<b>994 430</b>	<b>994 430</b>
<b>OPPTJENT EGENKAPITAL</b>			
Annen egenkapital		5 025 272	3 047 456
<b>Sum opptjent egenkapital</b>		<b>5 025 272</b>	<b>3 047 456</b>
<b>Sum egenkapital</b>	<b>4</b>	<b>6 019 702</b>	<b>4 041 886</b>
<b>GJELD</b>			
<b>AVSETNING FOR FORPLIKTELSER</b>			
<b>ANNEN LANGSIKTIG GJELD</b>			
<b>KORTSIKTIG GJELD</b>			
Leverandørgjeld		894 860	1 096 878
Betalbar skatt	3	1 242 827	428 498
Skyldig offentlige avgifter		999 221	487 867
Utbytte		2 000 000	0
Annen kortsiktig gjeld		3 397 782	1 415 046
<b>Sum kortsiktig gjeld</b>		<b>8 534 690</b>	<b>3 428 288</b>
<b>Sum gjeld</b>		<b>8 534 690</b>	<b>3 428 288</b>
<b>Sum egenkapital og gjeld</b>		<b>14 554 392</b>	<b>7 470 174</b>

Oslo, 05.03.2026

Styret i Magna Construction Management AS

\_\_\_\_\_  
Knut Hegge  
styreleder

\_\_\_\_\_  
Steinar Støre  
styremedlem

\_\_\_\_\_  
Tore Martin Olsen  
styremedlem

\_\_\_\_\_  
Torstein Blumer  
styremedlem



## Regnskapsprinsipper

Årsregnskapet er satt opp i samsvar med regnskapsloven og NRS 8 - God regnskapskikk fo

## DRIFTSINNETEKTER

Inntektsføring ved salg av varer skjer på leveringstidspunktet. Tjenester inntektsføres etter leveres.

## SKATT

Skattekostnaden i resultatregnskapet omfatter både periodens betalbare skatt og endring i utsatt skatt. Utsatt skatt er beregnet med 22 % på grunnlag av de midlertidige forskjeller som eksisterer mellom regnskapsmessige og skattemessige verdier, samt ligningsmessig underskudd til fremføring ved utgangen av regnskapsåret. Skatteøkende og skattereduserende midlertidige forskjeller som reverserer eller kan reverseres i samme periode er utlignet og nettoført.

## KLASSIFISERING OG VURDERING AV OMLØPSMIDLER

Omløpsmidler og kortsiktig gjeld omfatter normalt poster som forfaller til betaling innen ett år etter balansedagen, samt poster som knytter seg til varekretsløpet. Omløpsmidler vurderes til laveste verdi av anskaffelseskost og virkelig verdi.

## FORDRINGER

Kundefordringer og andre fordringer oppføres til pålydende etter fradrag for avsetning til forventet tap. Avsetning til tap gjøres på grunnlag av en individuell vurdering av de enkelte fordringene.

## Note 1 Virksomhetens art og lokalisering

Magna Construction Management AS er et selskap der virksomheten omfatter rådgivende ingeniørtjenester. Selskapet er lokalisert i Oslo kommune.

## Note 2 Lønnskostnader og antall årsverk

### LØNNSKOSTNADER

	2025
Lønninger	7 106 843
Arbeidsgiveravgift	842 405
Andre ytelser	327 578
<b>Sum</b>	<b>8 276 825</b>


Selskapet har i 2025 sysselsatt 4 årsverk.


## Note 3 Skatt


Årets skattekostnad	2025	2024
Resultatført skatt på ordinært resultat:		
Betalbar skatt	1 242 827	428 498
Endring i utsatt skattefordel	0	0
<b>Skattekostnad ordinært resultat</b>	<b>1 242 827</b>	<b>428 498</b>

Skattepliktig inntekt:

 BankID Signing  
Knut Hegge  
2026-03-09

 BankID Signing  
Steinar Støre  
2026-03-09

 BankID Signing  
Torstein Blumer  
2026-03-09

 BankID Signing  
Tore Martin Olsen  
2026-03-11



Resultat før skatt	5 620 643	
Permanente forskjeller	28 571	
<b>Skattepliktig inntekt</b>	<b>5 649 215</b>	
Betalbar skatt i balansen:		
Betalbar skatt på årets resultat	1 242 827	428 498
<b>Sum betalbar skatt i balansen</b>	<b>1 242 827</b>	<b>428 498</b>

Skatteeffekten av midlertidige forskjeller som har gitt opphav til utsatt skatt og utsatte skattefordeler, spesifisert på typer av midlertidige forskjeller

	2025	2024	Endring
<b>Utsatt skatt (22 %)</b>	<b>0</b>	<b>0</b>	<b>0</b>

#### Note 4 Egenkapital

	Aksjekapital	Overkurs	Annen Innskutt egenkapital	Annen egenkapital	Sum egenkapital
Pr. 31.12.2024	1 000 000	0	-5 570	3 047 456	4 041 886
Årets resultat				4 377 816	4 377 816
Tilleggsutbytte				-400 000	-400 000
Avsatt utbytte			0	-2 000 000	-2 000 000
<b>Pr 31.12.2025</b>	<b>1 000 000</b>	<b>0</b>	<b>-5 570</b>	<b>5 025 272</b>	<b>6 019 702</b>

#### Note 5 Aksjonærer

##### AKSJEKAPITALEN I MAGNA CONSTRUCTION MANAGEMENT AS PR. 31.12 BESTÅR AV:

	Antall	Pålydende	Bokført
A-aksjer	1 000 000	1,0	1 000 000
<b>Sum</b>	<b>1 000 000</b>		<b>1 000 000</b>

##### EIERSTRUKTUR

De største aksjonærene i % pr. 31.12 var:

	A-aksjer	Eierandel	Stemmeandel
MAGNA AS	500 000	50,0	50,0
BLUMER HOLDING AS	260 000	26,0	26,0
KAYMARINI AS	240 000	24,0	24,0
<b>Totalt antall aksjer</b>	<b>1 000 000</b>	<b>100,0</b>	<b>100,0</b>