



## ÅRSREGNSKAPET FOR REGNSKAPSÅRET 2023 - GENERELL INFORMASJON

### Enheten

Organisasjonsnummer:	915 420 400
Organisasjonsform:	Samvirkeforetak
Foretaksnavn:	RISSA KRAFTLAG SA
Forretningsadresse:	7100 RISSA

### Regnskapsår

Årsregnskapets periode:	01.01.2023 - 31.12.2023
-------------------------	-------------------------

### Konsern

Morselskap i konsern:	Ja
Konsernregnskap lagt ved:	Ja

### Regnskapsregler

Regler for små foretak benyttet:	Nei
Benyttet ved utarbeidelsen av årsregnskapet til selskapet:	Regnskapslovens alminnelige regler
Benyttet ved utarbeidelsen av årsregnskapet til konsernet:	Regnskapslovens alminnelige regler

### Årsregnskapet fastsatt av kompetent organ

Bekreftet av representant for selskapet:	Bjørg Grønflaten
Dato for fastsettelse av årsregnskapet:	30.04.2024

### Grunnlag for avgivelse

År 2023: Årsregnskapet er elektronisk innlevert
År 2022: Tall er hentet fra elektronisk innlevert årsregnskap fra 2023

*Det er ikke krav til at årsregnskapet m.v. som sendes til Regnskapsregisteret er undertegnet. Kontrollen på at dette er utført ligger hos revisor/enhetens øverste organ. Sikkerheten ivaretas ved at innsender har rolle/rettighet for innsending av årsregnskapet via Altinn, og ved at det bekreftes at årsregnskapet er fastsatt av kompetent organ.*

Brønnøysundregistrene, 07.08.2025



## Resultatregnskap

Beløp i: NOK	Note	2023	2022
<b>RESULTATREGNSKAP</b>			
<b>Inntekter</b>			
Salgsinntekt	2	108 507 880	97 835 072
<b>Sum inntekter</b>		<b>108 507 880</b>	<b>97 835 072</b>
<b>Kostnader</b>			
Varekostnad		58 083 170	56 316 171
Lønnskostnad	3,4	29 544 827	25 966 395
Avskrivning på varige driftsmidler og immaterielle eiendeler	5,6	8 690 737	7 028 932
Annen driftskostnad	3	18 490 880	13 056 362
<b>Sum kostnader</b>		<b>114 809 614</b>	<b>102 367 860</b>
<b>Driftsresultat</b>		<b>-6 301 734</b>	<b>-4 532 788</b>
<b>Finansinntekter og finanskostnader</b>			
Inntekt på investering i datterselskap og tilknyttet selskap	7	300 449	478 295
Inntekt på andre investeringer		3 911 640	8 276 504
Annen finansinntekt		834 112	195 983
Verdiøkning andre finansielle instrumenter vurdert til virkelig verdi	8	111 235	-125 413
<b>Sum finansinntekter</b>		<b>5 157 436</b>	<b>8 825 369</b>
Nedskrivning av finansielle eiendeler		349 512	366 116
Rentekostnad til foretak i samme konsern		4 661	23 550
Annen finanskostnad		4 706 138	2 826 563
<b>Sum finanskostnader</b>		<b>5 060 311</b>	<b>3 216 229</b>
<b>Netto finans</b>		<b>97 125</b>	<b>5 609 140</b>
<b>Ordinært resultat før skattekostnad</b>		<b>-6 204 609</b>	<b>1 076 352</b>
Skattekostnad på ordinært resultat	9	-1 978 924	-1 500 330
<b>Ordinært resultat etter skattekostnad</b>		<b>-4 225 685</b>	<b>2 576 682</b>
<b>Årsresultat</b>		<b>-4 225 685</b>	<b>2 576 682</b>
<b>Overføringer og disponeringer</b>			



## Resultatregnskap

<b>Beløp i: NOK</b>	<b>Note</b>	<b>2023</b>	<b>2022</b>
Overføringer til/fra annen egenkapital	10	-4 225 685	2 576 682
<b>Sum overføringer og disponeringer</b>		<b>-4 225 685</b>	<b>2 576 682</b>



## Balanse

Beløp i: NOK	Note	2023	2022
<b>BALANSE - EIENDELER</b>			
<b>Anleggsmidler</b>			
<b>Immaterielle eiendeler</b>			
Utsatt skattefordel	9	6 283 275	4 169 834
<b>Sum immaterielle eiendeler</b>		<b>6 283 275</b>	<b>4 169 834</b>
<b>Varige driftsmidler</b>			
Tomter, bygninger og annen fast eiendom	5	119 826 663	107 454 120
Driftsløsøre, inventar, verktøy, kontormaskiner og lignende	5	5 983 846	6 167 474
<b>Sum varige driftsmidler</b>		<b>125 810 509</b>	<b>113 621 594</b>
<b>Finansielle anleggsmidler</b>			
Investering i datterselskap	7	3 174 449	3 150 000
Investeringer i tilknyttet selskap	7	9 712 863	9 712 863
Lån til tilknyttet selskap og felles kontrollert virksomhet		778 796	897 172
Investeringer i aksjer og andeler	8	31 526 890	31 559 139
Pensjonsmidler	4	1 327 962	1 503 081
<b>Sum finansielle anleggsmidler</b>		<b>46 520 960</b>	<b>46 822 255</b>
<b>Sum anleggsmidler</b>		<b>178 614 744</b>	<b>164 613 683</b>
<b>Omløpsmidler</b>			
<b>Varer</b>			
Varer	11	7 093 512	6 988 371
<b>Sum varer</b>		<b>7 093 512</b>	<b>6 988 371</b>
<b>Fordringer</b>			
Kundefordringer	12	20 666 298	29 805 486
Andre fordringer	12	3 291 045	18 915 125
<b>Sum fordringer</b>		<b>23 957 343</b>	<b>48 720 611</b>
<b>Investeringer</b>			
Markedsbaserte aksjer	8	541 782	450 997
Markedsbaserte obligasjoner	8	527 831	507 533
Andre markedsbaserte finansielle instrumenter	8	0	759 126
<b>Sum investeringer</b>		<b>1 069 613</b>	<b>1 717 656</b>



## Balanse

Beløp i: NOK	Note	2023	2022
<b>Bankinnskudd, kontanter og lignende</b>			
Bankinnskudd, kontanter og lignende	13	5 333 610	1 716 190
<b>Sum bankinnskudd, kontanter og lignende</b>		<b>5 333 610</b>	<b>1 716 190</b>
<b>Sum omløpsmidler</b>		<b>37 454 078</b>	<b>59 142 828</b>
<b>SUM EIENDELER</b>		<b>216 068 822</b>	<b>223 756 511</b>
<b>BALANSE - EGENKAPITAL OG GJELD</b>			
<b>Egenkapital</b>			
<b>Innskutt egenkapital</b>			
Selskapskapital	10	1 877 000	1 887 000
Overkurs	10	5 450 898	5 450 898
<b>Sum innskutt egenkapital</b>		<b>7 327 898</b>	<b>7 337 898</b>
<b>Opptjent egenkapital</b>			
Annen egenkapital	10	110 746 734	114 972 420
<b>Sum opptjent egenkapital</b>		<b>110 746 734</b>	<b>114 972 420</b>
<b>Sum egenkapital</b>		<b>118 074 632</b>	<b>122 310 318</b>
<b>Gjeld</b>			
<b>Langsiktig gjeld</b>			
<b>Annen langsiktig gjeld</b>			
Gjeld til kredittinstitusjoner	14,15	62 083 303	66 345 547
Øvrig langsiktig gjeld	14	400 000	400 000
<b>Sum annen langsiktig gjeld</b>		<b>62 483 303</b>	<b>66 745 547</b>
<b>Sum langsiktig gjeld</b>		<b>62 483 303</b>	<b>66 745 547</b>
<b>Kortsiktig gjeld</b>			
Gjeld til kredittinstitusjoner		11 826 535	6 027 100
Leverandørgjeld	12	14 783 437	2 674 822
Betalbar skatt	9	134 518	0
Skyldige offentlige avgifter		3 258 362	3 256 970



## Balanse

<b>Beløp i: NOK</b>	<b>Note</b>	<b>2023</b>	<b>2022</b>
Annen kortsiktig gjeld		5 508 035	22 741 754
<b>Sum kortsiktig gjeld</b>		<b>35 510 887</b>	<b>34 700 646</b>
<b>Sum gjeld</b>		<b>97 994 190</b>	<b>101 446 193</b>
<b>SUM EGENKAPITAL OG GJELD</b>		<b>216 068 822</b>	<b>223 756 511</b>



## Konsernets resultatregnskap

Beløp i: NOK	Note	2023	2022
<b>RESULTATREGNSKAP</b>			
<b>Inntekter</b>			
Salgsinntekt	2	142 821 012	128 415 554
<b>Sum inntekter</b>		<b>142 821 012</b>	<b>128 415 554</b>
<b>Kostnader</b>			
Varekostnad		74 168 068	66 800 563
Lønnskostnad	3,4	42 098 699	37 043 892
Avskrivning på varige driftsmidler og immaterielle eiendeler	5,6	8 994 441	7 365 851
Annen driftskostnad	3	22 560 133	14 627 323
<b>Sum kostnader</b>		<b>147 821 341</b>	<b>125 837 629</b>
<b>Driftsresultat</b>		<b>-5 000 329</b>	<b>2 577 925</b>
<b>Finansinntekter og finanskostnader</b>			
Inntekt på investering i datterselskap og tilknyttet selskap	7	4 745 519	-148 420
Inntekt på andre investeringer		3 911 640	3 452 369
Annen finansinntekt		889 019	249 355
Verdiøkning andre finansielle instrumenter vurdert til virkelig verdi	8	111 235	-125 413
<b>Sum finansinntekter</b>		<b>9 657 413</b>	<b>3 427 891</b>
Nedskrivning av finansielle eiendeler		349 511	366 116
Annen finanskostnad		4 810 990	2 880 729
<b>Sum finanskostnader</b>		<b>5 160 501</b>	<b>3 246 845</b>
<b>Netto finans</b>		<b>4 496 912</b>	<b>181 046</b>
<b>Ordinært resultat før skattekostnad</b>		<b>-503 417</b>	<b>2 758 971</b>
Skattekostnad på ordinært resultat	9	-1 718 270	-1 167 542
<b>Ordinært resultat etter skattekostnad</b>		<b>1 214 853</b>	<b>3 926 513</b>
<b>Årsresultat</b>		<b>1 214 853</b>	<b>3 926 513</b>
Minoritetsinteresser		474 738	601 473
<b>Årsresultat etter minoritetsinteresser</b>		<b>740 115</b>	<b>3 325 040</b>



## Konsernets resultatregnskap

<b>Beløp i: NOK</b>	<b>Note</b>	<b>2023</b>	<b>2022</b>
---------------------	-------------	-------------	-------------

---



## Konsernets balanse

Beløp i: NOK	Note	2023	2022
<b>BALANSE - EIENDELER</b>			
<b>Anleggsmidler</b>			
<b>Immaterielle eiendeler</b>			
Utsatt skattefordel	9	6 453 338	4 334 176
<b>Sum immaterielle eiendeler</b>		<b>6 453 338</b>	<b>4 334 176</b>
<b>Varige driftsmidler</b>			
Tomter, bygninger og annen fast eiendom	5	120 356 665	108 015 357
Driftsløsøre, inventar, verktøy, kontormaskiner og lignende		7 084 574	7 475 671
<b>Sum varige driftsmidler</b>		<b>127 441 239</b>	<b>115 491 028</b>
<b>Finansielle anleggsmidler</b>			
Investering i datterselskap	7		
Investeringer i tilknyttet selskap	7	11 355 455	6 609 935
Lån til tilknyttet selskap og felles kontrollert virksomhet		778 796	897 172
Investeringer i aksjer og andeler	8	34 605 900	34 638 149
Pensjonsmidler	4	1 327 962	1 503 081
<b>Sum finansielle anleggsmidler</b>		<b>48 068 113</b>	<b>43 648 337</b>
<b>Sum anleggsmidler</b>		<b>181 962 690</b>	<b>163 473 541</b>
<b>Omløpsmidler</b>			
<b>Varer</b>			
Varer	11	11 549 286	11 225 230
<b>Sum varer</b>		<b>11 549 286</b>	<b>11 225 230</b>
<b>Fordringer</b>			
Kundefordringer	12	25 899 576	35 375 025
Andre fordringer	12	5 280 490	19 928 370
<b>Sum fordringer</b>		<b>31 180 066</b>	<b>55 303 395</b>
<b>Investeringer</b>			
Markedsbaserte aksjer	8	541 782	450 997
Markedsbaserte obligasjoner	8	527 831	507 533
Andre finansielle instrumenter	8	0	759 126
<b>Sum investeringer</b>		<b>1 069 613</b>	<b>1 717 656</b>



### Konsernets balanse

Beløp i: NOK	Note	2023	2022
<b>Bankinnskudd, kontanter og lignende</b>			
Bankinnskudd, kontanter og lignende	13	7 797 299	2 415 727
<b>Sum bankinnskudd, kontanter og lignende</b>		<b>7 797 299</b>	<b>2 415 727</b>
<b>Sum omløpsmidler</b>		<b>51 596 264</b>	<b>70 662 008</b>
<b>SUM EIENDELER</b>		<b>233 558 954</b>	<b>234 135 549</b>
<b>BALANSE - EGENKAPITAL OG GJELD</b>			
<b>Egenkapital</b>			
<b>Innskutt egenkapital</b>			
Selskapskapital	10	1 877 000	1 887 000
Overkurs	10	5 450 898	5 450 898
<b>Sum innskutt egenkapital</b>		<b>7 327 898</b>	<b>7 337 898</b>
<b>Opptjent egenkapital</b>			
Annen egenkapital	10	115 181 623	114 429 242
<b>Sum opptjent egenkapital</b>		<b>115 181 623</b>	<b>114 429 242</b>
Minoritetsinteresser		4 038 579	3 552 107
<b>Sum egenkapital</b>		<b>126 548 100</b>	<b>125 319 247</b>
<b>Gjeld</b>			
<b>Langsiktig gjeld</b>			
<b>Annen langsiktig gjeld</b>			
Gjeld til kredittinstitusjoner	14,15	62 755 157	67 021 390
Øvrig langsiktig gjeld	14	400 000	400 000
<b>Sum annen langsiktig gjeld</b>		<b>63 155 157</b>	<b>67 421 390</b>
<b>Sum langsiktig gjeld</b>		<b>63 155 157</b>	<b>67 421 390</b>
<b>Kortsiktig gjeld</b>			
Gjeld til kredittinstitusjoner		11 826 535	6 027 100
Leverandørgjeld	12	19 777 511	4 817 324



## Konsernets balanse

<b>Beløp i: NOK</b>	<b>Note</b>	<b>2023</b>	<b>2022</b>
Betalbar skatt	9	400 892	223 669
Skyldige offentlige avgifter		4 476 359	4 890 689
Utbytte		0	192 000
Annen kortsiktig gjeld		7 374 400	25 244 133
<b>Sum kortsiktig gjeld</b>		<b>43 855 697</b>	<b>41 394 915</b>
<b>Sum gjeld</b>		<b>107 010 854</b>	<b>108 816 305</b>
<b>SUM EGENKAPITAL OG GJELD</b>		<b>233 558 954</b>	<b>234 135 552</b>



## Brønnøysundregistrene

### ÅRSREGNSKAP FOR REGNSKAPSÅRET 2023 - GENERELL INFORMASJON

Journalnummer: 2024 682922

#### Enheten

Organisasjonsnummer: 915 420 400  
Organisasjonsform: Samvirkeforetak  
Foretaksnavn: RISSA KRAFTLAG SA  
7100 RISSA

#### Regnskapsår

Årsregnskapets periode: 01.01.2023 - 31.12.2023

#### Konsern

Morselskap i konsern: Ja  
Konsernregnskap lagt ved: Ja

#### Regnskapsregler

Regler for små foretak benyttet: Nei  
Benyttet ved utarbeidelsen av  
årsregnskapet til selskapet: Regnskapslovens alminnelige regler  
Benyttet ved utarbeidelsen av  
årsregnskapet til konsernet: Regnskapslovens alminnelige regler

#### Årsregnskapet fastsatt av kompetent organ

Bekreftet av representant for selskapet: Bjørg Grønflaten  
Dato for fastsettelse av årsregnskapet: 30.04.2024

#### Grunnlag for avgivelse

År 2023: Årsregnskap er elektronisk innlevert.  
År 2022: Tall er hentet fra elektronisk innlevert årsregnskap fra 2023.

*Det er ikke krav til at årsregnskapet m.v. som sendes til Regnskapsregisteret er undertegnet. Kontrollen på at dette er utført ligger hos revisor/enhetens øverste organ. Sikkerheten ivaretas ved at innsender har rolle/rettighet for innsending av årsregnskapet via Altinn, og ved at det bekreftes at årsregnskapet er fastsatt av kompetent organ.*

Brønnøysundregistrene, 15.08.2024



Organisasjonsnr: 915 420 400  
RISSA KRAFTLAG SA

## RESULTATREGNSKAP

<b>Beløp i: NOK</b>	<b>Note</b>	<b>2023</b>	<b>2022</b>
<b>RESULTATREGNSKAP</b>			
<b>Inntekter</b>			
Salgsinntekt	2	108 507 880	97 835 072
<b>Sum inntekter</b>		<b>108 507 880</b>	<b>97 835 072</b>
<b>Kostnader</b>			
Varekostnad		58 083 170	56 316 171
Lønnskostnad	3, 4	29 544 827	25 966 395
Avskrivning på varige driftsmidler og immaterielle eiendeler	5, 6	8 690 737	7 028 932
Annen driftskostnad	3	18 490 880	13 056 362
<b>Sum kostnader</b>		<b>114 809 614</b>	<b>102 367 860</b>
<b>Driftsresultat</b>		<b>-6 301 734</b>	<b>-4 532 788</b>
<b>Finansinntekter og finanskostnader</b>			
Inntekt på investering i datterselskap og tilknyttet selskap	7	300 449	478 295
Inntekt på andre investeringer		3 911 640	8 276 504
Annen finansinntekt		834 112	195 983
Verdiøkning andre finansielle instrumenter vurdert til virkelig verdi	8	111 235	-125 413
<b>Sum finansinntekter</b>		<b>5 157 436</b>	<b>8 825 369</b>
Nedskrivning av finansielle eiendeler		349 512	366 116
Rentekostnad til foretak i samme konsern		4 661	23 550
Annen finanskostnad		4 706 138	2 826 563
<b>Sum finanskostnader</b>		<b>5 060 311</b>	<b>3 216 229</b>
<b>Netto finans</b>		<b>97 125</b>	<b>5 609 140</b>
<b>Ordinært resultat før skattekostnad</b>		<b>-6 204 609</b>	<b>1 076 352</b>
Skattekostnad på ordinært resultat	9	-1 978 924	-1 500 330
<b>Ordinært resultat etter skattekostnad</b>		<b>-4 225 685</b>	<b>2 576 682</b>
<b>Årsresultat</b>		<b>-4 225 685</b>	<b>2 576 682</b>
<b>Overføringer og disponeringer</b>			



Overføringer til/fra annen egenkapital	10	-4 225 685	2 576 682
<b>Sum overføringer og disponeringer</b>		<b>-4 225 685</b>	<b>2 576 682</b>



Organisasjonsnr: 915 420 400  
RISSA KRAFTLAG SA

## BALANSE

Beløp i: NOK	Note	2023	2022
<b>BALANSE - EIENDELER</b>			
<b>Anleggsmidler</b>			
<b>Immaterielle eiendeler</b>			
Utsatt skattefordel	9	6 283 275	4 169 834
<b>Sum immaterielle eiendeler</b>		<b>6 283 275</b>	<b>4 169 834</b>
<b>Varige driftsmidler</b>			
Tomter, bygninger og annen fast eiendom	5	119 826 663	107 454 120
Driftsløsøre, inventar, verktøy, kontormaskiner og lignende	5	5 983 846	6 167 474
<b>Sum varige driftsmidler</b>		<b>125 810 509</b>	<b>113 621 594</b>
<b>Finansielle anleggsmidler</b>			
Investering i datterselskap	7	3 174 449	3 150 000
Investeringer i tilknyttet selskap	7	9 712 863	9 712 863
Lån til tilknyttet selskap og felles kontrollert virksomhet		778 796	897 172
Investeringer i aksjer og andeler	8	31 526 890	31 559 139
Pensjonsmidler	4	1 327 962	1 503 081
<b>Sum finansielle anleggsmidler</b>		<b>46 520 960</b>	<b>46 822 255</b>
<b>Sum anleggsmidler</b>		<b>178 614 744</b>	<b>164 613 683</b>
<b>Omløpsmidler</b>			
<b>Varer</b>			
Varer	11	7 093 512	6 988 371
<b>Sum varer</b>		<b>7 093 512</b>	<b>6 988 371</b>
<b>Fordringer</b>			
Kundefordringer	12	20 666 298	29 805 486
Andre fordringer	12	3 291 045	18 915 125
<b>Sum fordringer</b>		<b>23 957 343</b>	<b>48 720 611</b>
<b>Investeringer</b>			
Markedsbaserte aksjer	8	541 782	450 997
Markedsbaserte obligasjoner	8	527 831	507 533
Andre markedsbaserte finansielle instrumenter	8	0	759 126
<b>Sum investeringer</b>		<b>1 069 613</b>	<b>1 717 656</b>
<b>Bankinnskudd, kontanter og lignende</b>			
Bankinnskudd, kontanter og lignende	13	5 333 610	1 716 190



Sum bankinnskudd, kontanter og lignende		5 333 610	1 716 190
Sum omløpsmidler		37 454 078	59 142 828
<b>SUM EIENDELER</b>		<b>216 068 822</b>	<b>223 756 511</b>
<b>BALANSE - EGENKAPITAL OG GJELD</b>			
<b>Egenkapital</b>			
<b>Innskutt egenkapital</b>			
Selskapskapital	10	1 877 000	1 887 000
Overkurs	10	5 450 898	5 450 898
<b>Sum innskutt egenkapital</b>		<b>7 327 898</b>	<b>7 337 898</b>
<b>Opptjent egenkapital</b>			
Annen egenkapital	10	110 746 734	114 972 420
<b>Sum opptjent egenkapital</b>		<b>110 746 734</b>	<b>114 972 420</b>
<b>Sum egenkapital</b>		<b>118 074 632</b>	<b>122 310 318</b>
<b>Gjeld</b>			
<b>Langsiktig gjeld</b>			
<b>Annen langsiktig gjeld</b>			
Gjeld til			
kredittinstitusjoner	14,15	62 083 303	66 345 547
Øvrig langsiktig gjeld	14	400 000	400 000
<b>Sum annen langsiktig gjeld</b>		<b>62 483 303</b>	<b>66 745 547</b>
<b>Sum langsiktig gjeld</b>		<b>62 483 303</b>	<b>66 745 547</b>
<b>Kortsiktig gjeld</b>			
Gjeld til			
kredittinstitusjoner		11 826 535	6 027 100
Leverandørgjeld	12	14 783 437	2 674 822
Betalbar skatt	9	134 518	0
Skyldige offentlige avgifter		3 258 362	3 256 970
Annen kortsiktig gjeld		5 508 035	22 741 754
<b>Sum kortsiktig gjeld</b>		<b>35 510 887</b>	<b>34 700 646</b>
<b>Sum gjeld</b>		<b>97 994 190</b>	<b>101 446 193</b>
<b>SUM EGENKAPITAL OG GJELD</b>		<b>216 068 822</b>	<b>223 756 511</b>



Organisasjonsnr: 915 420 400  
RISSA KRAFTLAG SA

## KONSERNRESULTATREGNSKAP

<b>Beløp i: NOK</b>	<b>Note</b>	<b>2023</b>	<b>2022</b>
<b>RESULTATREGNSKAP</b>			
<b>Inntekter</b>			
Salgsinntekt	2	142 821 012	128 415 554
<b>Sum inntekter</b>		<b>142 821 012</b>	<b>128 415 554</b>
<b>Kostnader</b>			
Varekostnad		74 168 068	66 800 563
Lønnskostnad	3, 4	42 098 699	37 043 892
Avskrivning på varige driftsmidler og immaterielle eiendeler	5, 6	8 994 441	7 365 851
Annen driftskostnad	3	22 560 133	14 627 323
<b>Sum kostnader</b>		<b>147 821 341</b>	<b>125 837 629</b>
<b>Driftsresultat</b>		<b>-5 000 329</b>	<b>2 577 925</b>
<b>Finansinntekter og finanskostnader</b>			
Inntekt på investering i datterselskap og tilknyttet selskap	7	4 745 519	-148 420
Inntekt på andre investeringer		3 911 640	3 452 369
Annen finansinntekt		889 019	249 355
Verdiøkning andre finansielle instrumenter vurdert til virkelig verdi	8	111 235	-125 413
<b>Sum finansinntekter</b>		<b>9 657 413</b>	<b>3 427 891</b>
Nedskrivning av finansielle eiendeler		349 511	366 116
Annen finanskostnad		4 810 990	2 880 729
<b>Sum finanskostnader</b>		<b>5 160 501</b>	<b>3 246 845</b>
<b>Netto finans</b>		<b>4 496 912</b>	<b>181 046</b>
<b>Ordinært resultat før skattekostnad</b>			
Skattekostnad på ordinært resultat	9	-1 718 270	-1 167 542
<b>Ordinært resultat etter skattekostnad</b>		<b>1 214 853</b>	<b>3 926 513</b>
<b>Årsresultat</b>		<b>1 214 853</b>	<b>3 926 513</b>
Minoritetsinteresser		474 738	601 473
<b>Årsresultat etter minoritetsinteresser</b>		<b>740 115</b>	<b>3 325 040</b>



Organisasjonsnr: 915 420 400  
RISSA KRAFTLAG SA

## KONSERNBALANSE

Beløp i: NOK	Note	2023	2022
<b>BALANSE - EIENDELER</b>			
<b>Anleggsmidler</b>			
<b>Immaterielle eiendeler</b>			
Utsatt skattefordel	9	6 453 338	4 334 176
<b>Sum immaterielle eiendeler</b>		<b>6 453 338</b>	<b>4 334 176</b>
<b>Varige driftsmidler</b>			
Tomter, bygninger og annen fast eiendom	5	120 356 665	108 015 357
Driftsløsøre, inventar, verktøy, kontormaskiner og lignende		7 084 574	7 475 671
<b>Sum varige driftsmidler</b>		<b>127 441 239</b>	<b>115 491 028</b>
<b>Finansielle anleggsmidler</b>			
Investering i datterselskap	7		
Investeringer i tilknyttet selskap	7	11 355 455	6 609 935
Lån til tilknyttet selskap og felles kontrollert virksomhet		778 796	897 172
Investeringer i aksjer og andeler	8	34 605 900	34 638 149
Pensjonsmidler	4	1 327 962	1 503 081
<b>Sum finansielle anleggsmidler</b>		<b>48 068 113</b>	<b>43 648 337</b>
<b>Sum anleggsmidler</b>		<b>181 962 690</b>	<b>163 473 541</b>
<b>Omløpsmidler</b>			
<b>Varer</b>			
Varer	11	11 549 286	11 225 230
<b>Sum varer</b>		<b>11 549 286</b>	<b>11 225 230</b>
<b>Fordringer</b>			
Kundefordringer	12	25 899 576	35 375 025
Andre fordringer	12	5 280 490	19 928 370
<b>Sum fordringer</b>		<b>31 180 066</b>	<b>55 303 395</b>
<b>Investeringer</b>			
Markedsbaserte aksjer	8	541 782	450 997
Markedsbaserte obligasjoner	8	527 831	507 533
Andre finansielle instrumenter	8	0	759 126
<b>Sum investeringer</b>		<b>1 069 613</b>	<b>1 717 656</b>
<b>Bankinnskudd, kontanter og lignende</b>			
Bankinnskudd, kontanter og lignende	13	7 797 299	2 415 727



Sum bankinnskudd, kontanter og lignende		7 797 299	2 415 727
Sum omløpsmidler		51 596 264	70 662 008
<b>SUM EIENDELER</b>		<b>233 558 954</b>	<b>234 135 549</b>
<b>BALANSE - EGENKAPITAL OG GJELD</b>			
<b>Egenkapital</b>			
<b>Innskutt egenkapital</b>			
Selskapskapital	10	1 877 000	1 887 000
Overkurs	10	5 450 898	5 450 898
<b>Sum innskutt egenkapital</b>		<b>7 327 898</b>	<b>7 337 898</b>
<b>Opptjent egenkapital</b>			
Annen egenkapital	10	115 181 623	114 429 242
<b>Sum opptjent egenkapital</b>		<b>115 181 623</b>	<b>114 429 242</b>
Minoritetsinteresser		4 038 579	3 552 107
<b>Sum egenkapital</b>		<b>126 548 100</b>	<b>125 319 247</b>
<b>Gjeld</b>			
<b>Langsiktig gjeld</b>			
<b>Annen langsiktig gjeld</b>			
Gjeld til			
kredittinstitusjoner	14,15	62 755 157	67 021 390
Øvrig langsiktig gjeld	14	400 000	400 000
<b>Sum annen langsiktig gjeld</b>		<b>63 155 157</b>	<b>67 421 390</b>
<b>Sum langsiktig gjeld</b>		<b>63 155 157</b>	<b>67 421 390</b>
<b>Kortsiktig gjeld</b>			
Gjeld til			
kredittinstitusjoner		11 826 535	6 027 100
Leverandørgjeld	12	19 777 511	4 817 324
Betalbar skatt	9	400 892	223 669
Skyldige offentlige avgifter		4 476 359	4 890 689
Utbytte		0	192 000
Annen kortsiktig gjeld		7 374 400	25 244 133
<b>Sum kortsiktig gjeld</b>		<b>43 855 697</b>	<b>41 394 915</b>
<b>Sum gjeld</b>		<b>107 010 854</b>	<b>108 816 305</b>
<b>SUM EGENKAPITAL OG GJELD</b>		<b>233 558 954</b>	<b>234 135 552</b>



Organisasjonsnr: 915 420 400  
RISSA KRAFTLAG SA

NOTEOPPLYSNINGER - SELSKAP - alle poster oppgitt i hele tall

Note  
1

Regnskapsprinsipper

Note  
3

Antall årsverk i regnskapsåret  
44.00

Sum Beløp

Balanseført verdi 31.12. Varige driftsmidler Immaterielle eiend.

Konsernregnskap

Morselskapet sitt navn

Forretningskontor for morselskapet

Begrunnelse for at datterselskap er utelatt fra konsolideringen

Samlet beløp - tilknyttet selskap Årets Fjorårets

Samlet beløp - foretak i samme konsern Årets Fjorårets

Samlet beløp - foretak i samme konsern Årets Fjorårets

Samlet beløp - felles kontrollert virksomhet Årets Fjorårets

Pantstillelse Beløp



Beholdning av egne aksjer                      Antall                      Pålydende                      Andel av aksjek.



Organisasjonsnr: 915 420 400  
RISSA KRAFTLAG SA

NOTEOPPLYSNINGER - KONSERN - alle poster oppgitt i hele tall

Note  
1

Regnskapsprinsipper

Note  
3

Antall årsverk i regnskapsåret  
63.00

Sum Beløp

Balanseført verdi 31.12. Varige driftsmidler Immaterielle eiend.

Note  
7

Konsern, tilknyttet selskap m.v.

Investering som regnskapsføres etter egenkapitalmetoden

<u>Investering</u>	<u>Inng.balanse</u>	<u>Inntektsf.res</u>	<u>Andre endr.</u>	<u>Utg. balanse</u>
Hvacs AS	2764212.00	-6378424.00	10926379.00	7312167.00
Kraftmontasjen	1911563.00	240843.00		2152406.00
Indre Fosen Invest AS	1934161.00	-43279.00		1890884.00

Sum Merverdier Avs.merverdi Goodwill Avs.goodwill  
365860.00 349861.00

Anskaffelseskost på anskaffelsestidspunktet Totalt beløp  
3239651.00

Konsernregnskap

Morselskapet sitt navn

Forretningskontor for morselskapet





# Konsernregnskap

**Rissa Kraftlag SA**

2023



## Rissa Kraftlag SA Resultatregnskap

MORSELSKAP		NOTE	DRIFTSINTEKTER OG DRIFTSKOSTNADER	KONSERN	
2022	2023			2023	2022
97 835 072	108 507 880	2	Salgsinntekt	142 821 012	128 415 554
<u>97 835 072</u>	<u>108 507 880</u>		<b>Sum driftsinntekter</b>	<u>142 821 012</u>	<u>128 415 554</u>
56 316 171	58 083 170		Varekostnad	74 168 068	66 800 563
25 986 395	29 544 827	3,4	Lønnskostnad	42 098 699	37 043 892
7 028 932	8 690 737	5,6	Avskrivning på varige driftsmidler og immaterielle eiendeler	8 994 441	7 365 851
0	0	5	Nedskrivning av varige driftsmidler og immaterielle eiendeler	0	0
13 056 362	18 490 880	3	Annen driftskostnad	22 560 135	14 627 323
<u>102 367 860</u>	<u>114 809 613</u>		<b>Sum driftskostnader</b>	<u>147 821 342</u>	<u>125 837 629</u>
<u>-4 532 788</u>	<u>-6 301 734</u>		<b>Driftsresultat</b>	<u>-5 000 329</u>	<u>2 577 925</u>
			<b>FINANSINTEKTER OG FINANSKOSTNADER</b>		
478 295	300 449	7	Inntekt på investering i datterselskap og tilknyttet selskap	4 745 519	-148 420
8 276 504	3 911 640		Inntekt på andre investeringer	3 911 640	3 452 369
195 983	834 112		Annen finansinntekt	889 019	249 355
-125 413	111 235	8	Verdiendring av finansielle instrumenter vurdert til virkelig verdi	111 235	-125 413
-366 116	-349 512		Nedskrivning av finansielle eiendeler	-349 512	-366 116
-23 550	-4 661		Rentekostnad til foretak i samme konsern	0	0
-2 826 563	-4 706 138		Annen finanskostnad	-4 810 990	-2 880 729
<u>5 609 140</u>	<u>97 125</u>		<b>Netto finansresultat</b>	<u>4 496 912</u>	<u>181 046</u>
<u>1 076 352</u>	<u>-6 204 608</u>		<b>Ordinært resultat før skattekostnad</b>	<u>-503 417</u>	<u>2 758 971</u>
-1 500 330	-1 978 923	9	Skattekostnad på ordinært resultat	-1 718 270	-1 167 542
<u>2 576 682</u>	<u>-4 225 685</u>		<b>Ordinært resultat</b>	<u>1 214 853</u>	<u>3 926 513</u>
			<b>ÅRSRESULTAT</b>	<u>1 214 853</u>	<u>3 926 513</u>
			Minoritetenes andel av årsresultatet	474 738	601 473
			Majoritetens andel av årsresultatet	740 114	3 325 040
			<b>OVERFØRINGER</b>		
2 576 682	-4 225 685	10	Overført annen egenkapital		
<u>2 576 682</u>	<u>-4 225 685</u>		<b>Sum overføringer</b>		

**Rissa Kraftlag SA**  
**Balanse pr 31. desember**

MORSELSKAP		NOTE	EIEDELER	KONSERN	
2022	2023			2023	2022
			<b>Anleggsmidler</b>		
			<b>Immaterielle eiendeler</b>		
4 169 834	6 283 275	9	Utsatt skattefordel	6 453 338	4 334 176
<u>4 169 834</u>	<u>6 283 275</u>		<b>Sum immaterielle eiendeler</b>	<u>6 453 338</u>	<u>4 334 176</u>
			<b>Varige driftsmidler</b>		
107 454 120	119 826 663	5	Tomter, bygninger og annen fast eiendom	120 356 665	108 015 357
6 167 474	5 983 846	5	Driftsløsøre, inventar, verktøy, kontormaskiner og lignende	7 084 574	7 475 671
<u>113 621 594</u>	<u>125 810 509</u>		<b>Sum varige driftsmidler</b>	<u>127 441 239</u>	<u>115 491 028</u>
			<b>Finansielle anleggsmidler</b>		
3 150 000	3 174 449	7	Investering i datterselskap	0	0
9 712 863	9 712 863	7	Investeringer i tilknyttet selskap	11 355 455	6 609 935
897 172	778 796		Lån til tilknyttet selskap og felles kontrollert virksomhet	778 796	897 172
31 559 139	31 526 890	8	Investeringer i aksjer og andeler	34 605 900	34 638 149
1 503 081	1 327 962	4	Pensjonsmidler	1 327 962	1 503 081
<u>46 822 255</u>	<u>46 520 960</u>		<b>Sum finansielle anleggsmidler</b>	<u>48 068 113</u>	<u>43 648 337</u>
<u>164 613 683</u>	<u>178 614 744</u>		<b>Sum anleggsmidler</b>	<u>181 962 690</u>	<u>163 473 541</u>
			<b>Omløpsmidler</b>		
6 988 371	7 093 512	11	Varer	11 549 286	11 225 230
			<b>Fordringer</b>		
29 805 486	20 666 298	12	Kundefordringer	25 899 576	35 375 025
18 915 125	3 291 045	12	Andre fordringer	5 280 491	19 928 371
<u>48 720 611</u>	<u>23 957 343</u>		<b>Sum fordringer</b>	<u>31 180 066</u>	<u>55 303 395</u>
			<b>Investeringer</b>		
450 997	541 782	8	Markedsbaserte aksjer	541 782	450 997
507 533	527 831	8	Markedsbaserte obligasjoner	527 831	507 533
759 126	0	8	Andre markedsbaserte finansielle instrumenter	0	759 126
<u>1 717 656</u>	<u>1 069 613</u>		<b>Sum investeringer</b>	<u>1 069 613</u>	<u>1 717 656</u>
1 716 190	5 333 610	13	Bankinnskudd, kontanter og lignende	7 797 299	2 415 727
<u>59 142 828</u>	<u>37 454 078</u>		<b>Sum omløpsmidler</b>	<u>51 596 264</u>	<u>70 662 008</u>
<u>223 756 511</u>	<u>216 068 822</u>		<b>SUM EIEDELER</b>	<u>233 558 954</u>	<u>234 135 549</u>



**Rissa Kraftlag SA**  
**Balanse pr 31. desember**

MORSELSKAP		NOTE	EGENKAPITAL OG GJELD	KONSERN	
2022	2023			2023	2022
			<b>Egenkapital</b>		
			<b>Innskutt egenkapital</b>		
1 887 000	1 877 000	10	Selskapskapital	1 877 000	1 887 000
5 450 898	5 450 898	10	Overkurs	5 450 898	5 450 898
<u>7 337 898</u>	<u>7 327 898</u>		<b>Sum innskutt egenkapital</b>	<u>7 327 898</u>	<u>7 337 898</u>
			<b>Opptjent egenkapital</b>		
114 972 420	110 746 734	10	Annen egenkapital	115 181 623	114 429 242
<u>114 972 420</u>	<u>110 746 734</u>		<b>Sum opptjent egenkapital</b>	<u>115 181 623</u>	<u>114 429 242</u>
			<b>Minoritetsinteresse</b>	4 038 579	3 552 107
<u>122 310 318</u>	<u>118 074 632</u>		<b>Sum egenkapital</b>	<u>126 548 100</u>	<u>125 319 247</u>
			<b>Gjeld</b>		
			<b>Avsetning for forpliktelser</b>		
			<b>Annen langsiktig gjeld</b>		
66 345 547	62 083 303	14, 15	Gjeld til kredittinstitusjoner	62 755 157	67 021 390
400 000	400 000	14	Øvrig langsiktig gjeld	400 000	400 000
<u>66 745 547</u>	<u>62 483 303</u>		<b>Sum annen langsiktig gjeld</b>	<u>63 155 157</u>	<u>67 421 390</u>
			<b>Kortsiktig gjeld</b>		
6 027 100	11 826 535		Gjeld til kredittinstitusjoner	11 826 535	6 027 100
2 674 822	14 783 437	12	Leverandørgjeld	19 777 511	4 817 324
0	134 518	9	Betalbar skatt	400 892	223 669
3 256 970	3 258 362		Skyldige offentlige avgifter	4 476 359	4 890 689
0	0		Utbytte	0	192 000
22 741 754	5 508 035		Annen kortsiktig gjeld	7 374 404	25 244 133
<u>34 700 646</u>	<u>35 510 887</u>		<b>Sum kortsiktig gjeld</b>	<u>43 855 701</u>	<u>41 394 916</u>
<u>101 446 193</u>	<u>97 994 190</u>		<b>Sum gjeld</b>	<u>107 010 858</u>	<u>108 816 307</u>
<u>223 756 511</u>	<u>216 068 822</u>		<b>SUM EGENKAPITAL OG GJELD</b>	<u>233 558 954</u>	<u>234 135 549</u>

Rissa, 21.03.2024

I styret for Rissa Kraftlag SA,


  
Marvin Wiseth  
styrets leder

  
Trond Bjørnerås  
styremedlem

  
Ingunn Flytør  
styremedlem

  
Vibeke Stjern  
styremedlem

  
Arild Øfstad  
styremedlem

  
Per-Arne Sæther  
Daglig leder



## Konsernregnskap Rissa Kraftlag SA

### Kontantstrømpoppstilling

MORSELSKAP			KONSERN	
2022	2023		2023	2022
		<b>KONTANTSTRØMMER FRA OPERASJONELLE AKTIVITETER:</b>		
1 076 352	-6 204 608	Ordinært resultat før skattekostnad	-503 417	2 758 971
-113 804	0	Periodens betalte skatt	-223 669	-572 828
7 028 932	8 690 737	Ordinære avskrivninger	8 994 441	7 365 851
138 441	175 119	Pensjonskostnad uten kontanteffekt	175 119	138 441
-4 824 135	0	Tap/gevinst ved salg av virksomhet		
5 913 951	648 043	Poster klassifisert som investerings- eller finansieringsakt.	-4 647 357	6 062 371
-1 595 565	-105 141	Endring i varer	-324 056	-2 258 967
-5 342 929	9 139 188	Endring i kundefordringer	9 475 449	-7 207 793
-5 578 161	12 108 615	Endring i leverandørgjeld	14 980 187	-5 351 336
1 110 031	0	Endringer i konsemellomværender	0	0
-7 277 276	-1 482 071	Endring i andre omløpsmidler og andre gjeldsposter	-3 348 188	-3 686 090
<b>-9 464 163</b>	<b>22 969 881</b>	<b>Netto kontantstrømmer fra operasjonelle aktiviteter</b>	<b>24 558 507</b>	<b>-2 751 380</b>
		<b>KONTANTSTRØMMER FRA INVESTERINGSAKTIVITETER:</b>		
-13 700 543	-20 879 652	Utbetalinger ved kjøp av varige driftsmidler	-20 362 523	-13 956 926
7 612 517	0	Innbetalinger ved salg av finansielle anleggsmidler	0	0
<b>-6 088 026</b>	<b>-20 879 652</b>	<b>Netto kontantstrøm fra investeringsaktiviteter</b>	<b>-20 362 523</b>	<b>-13 956 926</b>
		<b>KONTANTSTRØMMER FRA FINANSIERINGSAKTIVITETER:</b>		
13 597 111	-4 262 244	Innbetalinger ved opptak av ny langsiktig gjeld	-4 266 233	13 598 005
2 184 936	5 799 435	Netto endring i kassekreditt	5 799 435	2 184 936
-3 000	-10 000	Tilbakebetaling av egenkapital	-10 000	-3 000
0	0	Utbetalinger av utbytte	-192 000	-320 000
0	0	Kjøp egne aksjer	0	-308 896
<b>15 779 047</b>	<b>1 527 191</b>	<b>Netto kontantstrøm fra finansieringsaktiviteter</b>	<b>1 331 201</b>	<b>15 151 065</b>
0	0	<b>Effekt av valutakursendring på bankinnskudd, kontanter o.l.</b>	<b>0</b>	<b>0</b>
226 858	3 617 420	Netto endring i bankinnskudd, kontanter og lignende	5 527 186	-1 557 251
1 489 328	1 716 190	Beholdning av bankinnskudd, kontanter og lignende pr 01.01.	2 415 727	3 972 977
<b>1 716 186</b>	<b>5 333 616</b>	<b>Beholdning av bankinnskudd, kontanter og lignende pr 31.12.</b>	<b>7 942 915</b>	<b>2 415 726</b>



## Konsernregnskap Rissa Kraftlag SA

### Noter til regnskapet 2023

#### Note 1 Regnskapsprinsipper

Arsregnskapet er satt opp i samsvar med regnskapsloven av 1998 og god regnskapsskikk i Norge.

##### Konsolideringsprinsipper

Konsernregnskapet omfatter Rissa Kraftlag SA med datterselskaper hvor Rissa Kraftlag SA har bestemmende innflytelse som følge av juridisk eller faktisk kontroll. Konsernregnskapet er utarbeidet etter ensartede regnskapsprinsipper for like transaksjoner i alle selskaper som inngår i konsernregnskapet. Alle vesentlige transaksjoner og mellomværende mellom selskaper i konsernet er eliminert. Investeringer i selskaper hvor konsernet har betydelig innflytelse (tilknyttede selskaper), behandles etter egenkapitalmetoden i konsernregnskapet. Betydelig innflytelse foreligger normalt når konsernet eier fra 20 til 50 prosent av den stemmeberettigede kapitalen.

Aksjer i datterselskaper er eliminert i konsernregnskapet etter oppkjøpsmetoden. Dette innebærer at det oppkjøpte selskapets eiendeler og gjeld vurderes til virkelig verdi på kjøpstidspunktet, og eventuell merpris ut over dette klassifiseres som goodwill. For deleide datterselskaper er kun %-vis andel av goodwill inkludert i balansen.

##### Hovedregel for vurdering og klassifisering av eiendeler og gjeld

Eiendeler bestemt til varig eie eller bruk er klassifisert som anleggsmidler. Andre eiendeler er klassifisert som omløpsmidler. Fordringer som skal tilbakebetales innen et år er klassifisert som omløpsmidler. Ved klassifisering av kortsiktig og langsiktig gjeld er tilsvarende kriterier lagt til grunn.

Omløpsmidler er vurdert til laveste av anskaffelseskost og virkelig verdi.

Anleggsmidler vurderes til anskaffelseskost, men nedskrives til gjenvinnbart beløp dersom dette er lavere enn bokført verdi, og verdifallet forventes ikke å være forbigående. Anleggsmidler med begrenset økonomisk levetid avskrives planmessig.

Annen langsiktig gjeld og kortsiktig gjeld er vurdert til pålydende beløp.

##### Aksjer og andeler i datterselskap og tilknyttet selskap

Investeringer i datterselskaper vurderes etter kostmetoden. Investeringene blir nedskrevet til virkelig verdi dersom verdifallet ikke er forbigående og det må anses nødvendig etter god regnskapsskikk. Mottatt utbytte og konsernbidrag fra datterselskapene er inntektsført som annen finansinntekt. Tilsvarende gjelder for investeringer i tilknyttede selskap.

##### Andre aksjer og andeler klassifisert som anleggsmidler

Aksjer og investeringer i andre selskap hvor selskapet ikke har betydelig innflytelse, er vurdert etter kostmetoden. Investeringene nedskrives til virkelig verdi ved verdifall som forventes ikke å være forbigående.

##### Finansielle instrumenter og varederivater

Finansielle instrumenter, herunder aksjer og obligasjoner, som

- er klassifisert som omløpsmidler,
  - inngår i en handelsportefølje med henblikk på videresalg,
  - omsettes på børs, autorisert markedsplass eller tilsvarende regulert marked i utlandet, og
  - har god eierspredning og likviditet
- er vurdert til virkelig verdi på balansedagen. Andre investeringer er vurdert til laveste av gjennomsnittlig anskaffelseskost og virkelig verdi på balansedagen.



## **Varer**

Varer er vurdert til laveste av anskaffelseskost etter FIFO-metoden og netto salgsverdi.

## **Inntekter**

### *Ved varesalg:*

Inntekt regnskapsføres når den er opptjent, altså når både risiko og kontroll i hovedsak er overført til kunden.

Dette vil normalt være tilfellet når varen er levert til kunden. Inntektene regnskapsføres med verdien av vederlaget på transaksjonstidspunktet

### *Ved tjenestesalg:*

Inntekt regnskapsføres når den er opptjent, altså når krav på vederlag oppstår. Dette skjer når tjenesten ytes, i takt med at arbeidet utføres. Inntektene regnskapsføres med verdien av vederlaget på transaksjonstidspunktet.

## **Fordringer**

Kundefordringer og andre fordringer er oppført til pålydende etter fradrag for avsetning til forventet tap. Avsetning til tap gjøres på grunnlag av en individuell vurdering av de enkelte fordringene. I tillegg gjøres det for øvrige kundefordringer en uspesifisert avsetning for å dekke antatt tap.

## **Bankinnskudd, kontanter og lignende**

Bankinnskudd, kontanter ol. inkluderer kontanter, bankinnskudd og andre betalingsmidler med forfallsdato som er kortere enn tre måneder fra anskaffelse.

## **Pensjoner**

Innskuddsplaner periodiseres etter sammenstillingsprinsippet. Årets innskudd til pensjonsordningen kostnadsføres

### *Ytelsesordning*

En ytelsesplan er en pensjonsordning som ikke er en innskuddsplan. Ved regnskapsføring av pensjon som er ytelsesplan, kostnadsføres forpliktelsen over opptjeningstiden i henhold til planens opptjeningsformel. Allokeringemetode tilsvarende planens opptjeningsformel med mindre det vesentlige av opptjeningen skjer mot slutten av opptjeningsperioden. Lineær opptjening legges da til grunn. For pensjonsordninger etter lov om foretakspensjon anvendes således lineær opptjening.

Estimatavvik og virkningen av endrede forutsetninger amortiseres over forventet gjenværende opptjeningsstid i den grad de overstiger 10 % av den største av pensjonsforpliktelsen og pensjonsmidlene (korridor). Virkningen av planendringer med tilbakevirkende kraft som ikke er betinget av fremtidig ansettelse, innregnes i resultatregnskapet umiddelbart. Planendringer med tilbakevirkende kraft som er betinget av fremtidig ansettelse, fordeles lineært over tiden frem til ytelsen ikke lenger er betinget av fremtidig ansettelse.

Netto pensjonsforpliktelse er differansen mellom nåverdien av pensjonsforpliktelsene og verdien av pensjonsmidler som er avsatt for betaling av ytelsene. Pensjonsmidlene vurderes til virkelig verdi. Måling av pensjonsforpliktelse Måling av pensjonsforpliktelse og pensjonsmidler gjennomføres på balansedagen. Arbeidsgiveravgift er inkludert i tallene, og er beregnet av faktisk underfinansiering. AFP-forpliktelser innenfor LO/NHO-ordningen er en ytelsesbasert flerforetaksordning, men som regnskapsføres som en innskuddsbasert ordning da den ikke er målbar

## **Kostnader**

Kostnader regnskapsføres som hovedregel i samme periode som tilhørende inntekt. I de tilfeller det ikke er en klar sammenheng mellom utgifter og inntekter fastsettes fordelingen etter skjønnsmessige kriterier. Øvrige unntak fra sammenstillingsprinsippet er angitt der det er aktuelt.

## **Skatter**

Skattekostnaden sammenstilles med regnskapsmessig resultat før skatt. Skattekostnaden består av betalbar skatt (skatt på årets direkte skattepliktige inntekt) og endring i netto utsatt skatt. Utsatt skatt og utsatt skattefordel er presentert netto i balansen.

**Note 2 Salgsinntekt**

Morselskap		Per virksomhetsområde:	Konsern	
2022	2023		2023	2022
43 808 199	48 944 496	<i>Kraftomsetning</i>	45 964 933	43 808 199
1 219 507	1 137 844	<i>Produksjon</i>	3 781 101	846 627
16 872 658	20 243 435	<i>Bredbånd og IT-tjenester</i>	20 339 041	16 872 658
32 582 312	38 712 860	<i>Installasjon</i>	70 083 759	63 347 008
3 352 396	-530 755	<i>Annet</i>	2 652 178	11 122 433
<b>97 835 072</b>	<b>108 507 880</b>	<b>Sum</b>	<b>142 821 012</b>	<b>135 996 926</b>

Morselskap		Per virksomhetsområde:	Konsern	
2022	2023		2023	2022
97 835 072	108 507 880	Norge	142 821 012	135 996 926
<b>97 835 072</b>	<b>108 507 880</b>	<b>Sum</b>	<b>142 821 012</b>	<b>135 996 926</b>

**Note 3 Lønnskostnad, antall ansatte, godtgjørelser, lån til ansatte mm**

Lønnskostnad		Per virksomhetsområde:	Konsern	
Morselskap	2023		2023	2022
27 718 082	29 756 959	Lønn	40 704 539	37 315 003
3 211 627	3 449 825	Arbeidsgiveravgift	4 049 153	3 739 159
1 620 483	1 793 722	Pensjonskostnader	2 452 611	2 212 217
1 424 563	1 211 076	Andre ytelser	1 577 485	1 798 547
-8 008 360	-6 666 755	Aktiverte investeringsarbeide	-6 666 755	-8 008 360
<b>25 966 395</b>	<b>29 544 827</b>	<b>Sum</b>	<b>42 117 033</b>	<b>37 056 566</b>
44	44	Antall årsverk sysselsatt i regnskapsåret	63	61

Ytelser til ledende personer	Lønn	Pensjonskostnader	Annen godtgjørelse
Daglig leder	1 373 062	-	216 788
Styret	757 500	-	-

Bedriftens ledelse er omdattet av bedriftens ordinære pensjonsordning.  
Ingen ansatte eller styremedlemmer har lån i selskapet. Det er heller ikke stilt noe kausjonsansvar for overnevnte.

**Revisor**

Kostnadsført godtgjørelse til Deloitte AS og samarbeidende selskaper fordeler seg slik (alle beløp ekskl. mva):

Morselskap		Per virksomhetsområde:	Konsern	
2022	2023		2023	2022
68 040	252 720	Lovpålagt revisjon	252 720	135 040
45 000	-	Teknisk utarb. av regnskap og lign.papir	-	83 500
15 800	-	Andre tjenester	-	45 800
17 600	-	Skatterådgivning	-	17 600



## Note 4 Pensjonskostnader, -midler og -forpliktelser

Foretaket er pliktig til å ha tjenestepensjonsordning etter lov om obligatorisk tjenestepensjon, og har pensjonsordning som tilfredsstiller kravene i denne loven.

### Sikrede ytelser

Selskapets ytelsesbaserte pensjonsordninger gir rett til definerte fremtidige ytelser. Disse er i hovedsak avhengig av antall opptjeningsår, lønnsnivå ved oppnådd pensjonsalder og størrelsen på ytelsene fra folketrygden. Forpliktelsene er fondert gjennom et forsikringselskap.

Selskapet har pr 31.12. en sikret ytelse i kontrakt 19274.

Morselskap			Konsern	
2022	2023		2023	2022
-	-	Nåverdi av årets pensjonsopptjening	-	-
105 731	154 251	Rentekostnad av pensjonsforpliktelsen	154 251	105 731
-229 682	-296 945	Avkastning på pensjonsmidler	-296 945	-229 682
-	157 274	Resultatført estimeringstap/(gevinst)	157 274	-
-	-	Resultatført andel av planendringseffekt	-	-
-	-	Resultateffekt av avkorting gammel AFP-ordning	-	-
7 462	7 994	Administrasjonskostnad	7 994	7 462
-12 319	-14 278	Periodisert arbeidsgiveravgift	-14 278	-12 319
1 749 291	1 785 426	Andre pensjonskostnader (innskuddsordning m.m.)	2 444 315	2 341 025
1 620 483	1 793 722	Netto pensjonskostnad etter arbeidsgiveravgift	2 452 611	2 212 217
<u>Ytelsesbasert ordning:</u>				
-	-	Aktive	-	-
12	12	Pensjonister	12	12
<b>Totalt</b>				
<b>Økonomiske forutsetninger (ytelsesbaserte ordninger)</b>			<b>2023</b>	<b>2022</b>
Diskonteringsrente			3,10 %	3,20 %
Forventet lønnsregulering			3,50 %	2,75 %
Forventet pensjonsøkning			2,80 %	2,72 %
Forventet regulering av folketrygdens grunnbeløp (G)			3,25 %	3,50 %
Forventet avkastning på fondsmidler			5,30 %	5,40 %
<b>Aktuarmessige forutsetninger (ytelsesbaserte ordninger)</b>			<b>01.01.22</b>	<b>01.01.23</b>
Anvendt dødelighetstabell			K2013BE	K2013BE
Anvendt uføretariff			KU	KU
Forventet uttakshyppighet AFP			-	-
Frivillig avgang (alle aldre)			-	-



Morselskap	2023		2022	
	Fondert	Sum	Fondert	Sum
Påløpte pensjonsforpliktelser	-5 204 075	-5 204 075	-5 308 192	-5 308 192
Pensjonsmidler (til markedsverdi)	6 198 839	6 198 839	5 973 988	5 973 988
Periodisert arbeidsgiveravgift	105 445	105 445	70 574	70 574
Ikke resultatført virkning av estimatavvik	208 197	208 197	636 189	636 189
Innskudds- og premiefond	19 556	19 556	130 522	130 522
<b>Netto pensjonsmidler</b>	<b>1 327 962</b>	<b>1 327 962</b>	<b>1 503 081</b>	<b>1 503 081</b>

Konsern	2023		2022	
	Fondert	Sum	Fondert	Sum
Påløpte pensjonsforpliktelser	-5 204 075	-5 204 075	-5 308 192	-5 308 192
Pensjonsmidler (til markedsverdi)	6 198 839	6 198 839	5 973 988	5 973 988
Periodisert arbeidsgiveravgift	105 445	105 445	70 574	70 574
Ikke resultatført virkning av estimatavvik	208 197	208 197	636 189	636 189
Innskudds- og premiefond	19 556	19 556	130 522	130 522
<b>Netto pensjonsmidler</b>	<b>1 327 962</b>	<b>1 327 962</b>	<b>1 503 081</b>	<b>1 503 081</b>

**Note 5 Varige driftsmidler**

Morselskap	Tomt, bygninger, annen fast eiendom	Driftsløs, inventar, verktøy ol	SUM	
Anskaffelseskost 01.01.	238 538 210	47 929 547	286 467 757	
Tilgang kjøpte driftsmidler	18 513 988	2 365 661	20 879 649	
Tilgang egentliv. driftsmidler	-	-	-	
Avgang	-	-	-	
<b>Anskaffelseskost 31.12.</b>	<b>257 052 198</b>	<b>50 295 208</b>	<b>307 347 406</b>	
Akk. avskrivninger 31.12.	135 555 534	44 311 368	179 866 902	
Akk. Nedskrivninger 31.12	1 670 000	-	1 670 000	
Akk. Av- og nedskrivninger pr 31.12	137 225 534	44 311 368	181 536 902	
<b>Bokført verdi pr. 31.12.</b>	<b>119 826 664</b>	<b>5 983 840</b>	<b>125 810 505</b>	
Årets avskrivninger	6 516 259	2 174 475	8 690 735	
Årets nedskrivninger	-	-	-	
Økonomisk levetid	15-50 år	3-5 år		
Avskrivningsplan	Lineær	Lineær		
Årtlig leie av ikke balanseførte driftsmidler	-	463 167	383 974	847 141



<b>Konsern</b>	<b>Tomt, bygninger, annen fast eiendom</b>	<b>Driftsløsøre, inventar, verktøy ol</b>	<b>SUM</b>
Anskaffelseskost 01.01.	239 162 910	52 372 310	291 535 220
Tilgang kjøpte driftsmidler	18 513 988	2 430 661	20 944 649
Tilgang egentilv. driftsmidler	-	-	-
Avgang	-	-	-
<b>Anskaffelseskost 31.12.</b>	<b>257 676 898</b>	<b>54 802 971</b>	<b>312 479 869</b>
Akk. avskrivninger 31.12.	135 650 232	47 718 403	183 368 635
Akk. Nedskrivninger 31.12	1 670 000	-	-
Akk. Av- og nedskrivninger pr 31.12	137 320 232	47 718 403	185 038 635
<b>Bokført verdi pr. 31.12.</b>	<b>120 356 668</b>	<b>7 084 568</b>	<b>127 441 236</b>
Årets avskrivninger	6 547 494	2 446 944	8 994 438
Økonomisk levetid Avskrivningsplan	15-50 år Lineær	3-5 år Lineær	

## Note 6 Immaterielle eiendeler

<b>Morselskap</b>	<b>Goodwill</b>	<b>SUM</b>
Anskaffelseskost 01.01.	91 460	91 460
Tilgang kjøpte driftsmidler	-	-
Tilgang egentilv. driftsmidler	-	-
Avgang	-	-
<b>Anskaffelseskost 31.12.</b>	<b>91 460</b>	<b>91 460</b>
Akk. avskrivninger 31.12.	91 460	91 460
Netto akk. nedskrivninger og rev. nedskrivninger 31.12.07	-	-
Avskrivninger, nedskrivninger og rev. ned. 31.12.07	91 460	91 460
<b>Bokført verdi pr. 31.12.</b>	<b>-</b>	<b>-</b>
Årets avskrivninger	-	-
Økonomisk levetid Avskrivningsplan	3 år Lineær	



Konsern	Goodwill		SUM
	Goodwill	Hyllmark Elektro	
Anskaffelseskost 01.01.	91 460	-	91 460
Tilgang kjøpte driftsmidler	-	-	-
Tilgang egentilv. driftsmidler	-	-	-
Avgang	-	-	-
<b>Anskaffelseskost 31.12.</b>	<b>91 460</b>	<b>-</b>	<b>91 460</b>
Akk. avskrivninger 31.12.	91 460	-	91 460
Akk. Nedskrivninger 31.12	-	-	-
Akk. Av- og og nedskrivninger pr 31.12	91 460	-	91 460
<b>Bokført verdi pr. 31.12.</b>	<b>-</b>	<b>-</b>	<b>-</b>
Årets avskrivninger	-	-	-
Økonomisk levetid	3 år	5 år	
Avskrivningsplan	Lineær	Lineær	

## Note 7 Datterselskap, tilknyttet selskap m.v.

Firma	Ansk.- tidspunkt	Konsolidert (ja/nei)	Foretnings- kontor	Stemme- andel	Eier- andel
RK Service AS	22.10.2009	ja	Indre Fosen	100 %	100 %
Nortek Elektro AS	24.03.2014	ja	Afjord	59 %	51 %
Rissa Fornybar Energi AS	27.08.2020	ja	Indre Fosen	51 %	51 %
Kraftmontasjen AS	07.04.2015	nei	Indre Fosen	25 %	25 %
Indre Fosen Invest AS	20.05.2013	nei	Indre Fosen	29 %	29 %
Hvacs AS	07.02.2019	nei	Indre Fosen	45 %	45 %

Firma	Egenkapital i følge siste årsregnskap	Årsresultat I følge siste årsregnskap
Indre Fosen Invest AS	6 428 998	-147 149
Kraftmontasjen AS	8 700 105	973 498
Hvacs AS	16 561 387	-12 814 913



Selskaper regnskapsført etter egenkapitalmetoden i konsernregnskapet	Hvacs AS	Kraft- montasjen AS	Indre Fosen Invest AS	Totalt
Opprinnelig anskaffelseskost	686 250	1 555 901	997 500	3 239 651
Kapitalforhøyelser/Andre endringer i anskaffelseskost	3 361 860	2 114 373	996 979	6 473 212
Anskaffelseskost 31.12.	4 048 110	3 670 274	1 994 479	9 712 863
Inngående balanse 01.01.	2 764 212	1 911 563	1 934 161	6 609 935
- herav uavskrevet goodwill	365 860	-	-	365 860
Andel årets resultat	-6 378 424	240 843	-43 279	-6 180 860
Gevinst ved endringer kapital	11 276 240	-	-	11 276 240
Avskrivning merverdier	-349 861	-	-	-349 861
Endringer i kapital	-	-	-	-
<b>Utgående balanse 31.12</b>	<b>7 312 167</b>	<b>2 152 406</b>	<b>1 890 884</b>	<b>11 355 455</b>

## Note 8 Aksjer og andeler

### Morselskap

Aksjer og andeler i selskaper hvor den regnskapspliktiges eierandel er over 10% eller investeringen utgjør mer enn 50% av den regnskapspliktiges egenkapital

	Eierandel	Anskaffelse- kost	Balanseført verdi
Nettselskapet	12,8 %	20 918 805	20 918 805

### Omløpsmidler

Finansielle instrumenter og varederivater vurdert til virkelig verdi etter regnskapsloven § 5-8

	Anskaffelses- kost	Virkelig verdi	Periodens resultatførte verdiendr.
Markedsbaserte aksjer	375 285	541 782	90 785
Markedsbaserte obligasjoner	533 277	527 831	20 450
Andre markedsbaserte finansielle instrumenter	-	-	-
<b>Sum</b>	<b>908 562</b>	<b>1 069 613</b>	<b>111 235</b>

Konsernnoten samsvarer med noten til morselskapet for aksjer og andeler.

## Note 9 Skattekostnad

Morselskap			Konsern	
2022	2023	Årets skattekostnad fremkommer slik:	2023	2022
-4 025	134 518	Betalbar skatt	406 271	223 669
-1 500 331	-2 113 440	Endring i utsatt skatt	-2 124 540	-1 391 212
4 025	-	Skatt på konsernbidrag	-	-
<b>-1 500 331</b>	<b>-1 978 922</b>	<b>Skattekostnad</b>	<b>-1 718 269</b>	<b>-1 167 543</b>

Morselskap			Konsern	
2022	2023	Betalbar skatt i balansen	2023	2022
-4 025	134 416	Årets betalbare skattekostnad	406 169	223 669
4 025	-	Skatt på avgitt konsernbidrag	-	-
<b>-</b>	<b>134 416</b>	<b>Betalbar skatt i balansen</b>	<b>406 169</b>	<b>572 828</b>



Morselskap		Avstemming fra nominell til faktisk skattesats	Konsern	
2022	2023		2023	2022
1 076 352	-6 204 608	Årsresultat før skatt	-503 417	2 758 971
236 797	-1 365 014	Forventet inntektsskatt etter nominell skattesats	-110 752	606 974
		<i>Skatteeffekten av følgende poster:</i>		
-814 881	-893 642	Skattefritt utbytte	-832 923	-814 881
-970 996	57 800	Andre perm. forskj. knyttet til investeringer (fritaksme	-986 215	-970 996
48 757	87 416	Andre ikke fradragsberettigede kostnader	93 236	61 436
-8	-	Andre ikke skattepliktige inntekter	-	-9
-	-	For mye avsatt skatt tidligere år	-	-
-	134 518	Betalbar formuesskatt	134 518	-
-	-	Effekt av nedvurdert utsatt skattefordel	-16 134	-23 756
-	-	Andre poster	-	-26 310
-1 500 331	-1 978 923	Skattekostnad	-1 718 269	-1 167 542
0 %	0 %	Effektiv skattesats	341 %	-42 %

## Morselskap

### Spesifikasjon av skatteeffekten av midlertidige forskjeller og underskudd til framføring:

	2023		2022	
	Fordel	Forpliktelse	Fordel	Forpliktelse
Driftsmidler	-	2 336 430	-	1 927 730
Varelager	115 957	-	28 322	-
Tilvirkningskontrakter	-	18 094	-	118 674
Utestående fordring	331 366	-	13 158	-
Netto pensjonsmidler	-	292 152	-	330 678
Gjenværende skattefritt investeringstilskudd	-	246 401	-	304 334
Gevinst- og tapskonto	203 746	-	254 682	-
Regnskapsmessige avsetninger	112 766	-	103 445	-
Underskudd til framføring	8 412 517	-	6 451 643	-
<b>Sum</b>	<b>9 176 350</b>	<b>2 893 076</b>	<b>6 851 251</b>	<b>2 681 416</b>
Ikke balanseført utsatt skattefordel	-	-	-	-
<b>Netto utsatt fordel/forpl. i balansen</b>	<b>6 283 275</b>		<b>4 169 834</b>	

Utsatt skattefordel er oppført med utgangspunkt i fremtidig inntekt.



## Konsern

Spesifikasjon av skatteeffekten av midlertidige forskjeller og underskudd til framføring:

	2023		2022	
	Fordel	Forpliktelse	Fordel	Forpliktelse
Driftsmidler	-	2 390 373	-	1 972 581
Varelager	198 133	-	134 180	-
Tilvirkningskontrakter	-	18 203	-	120 740
Utestående fordringer	336 866	-	18 658	-
Netto pensjonsmidler	-	292 152	-	330 678
Gjenværende skattefritt investeringstilskudd	-	246 401	-	304 334
Gjenvinst- og tapskonto	203 746	3 899	254 682	4 873
Andre avsetninger for forpliktelser	234 868	-	192 158	-
Underskudd til fremføring	8 550 827	-	6 603 934	-
<b>Sum</b>	<b>9 524 440</b>	<b>2 951 027</b>	<b>7 203 612</b>	<b>2 733 207</b>
Ikke balanseført utsatt skattefordel	120 096	-	136 229	-
<b>Netto utsatt fordel/forpl. i balansen</b>	<b>6 453 338</b>		<b>4 334 176</b>	

Utsatt skattefordel er oppført med utgangspunkt i fremtidig inntekt.

## Note 10 Andelskapital / egenkapital

### Morselskap

	Andelskapital	Overkurs	Sum innskutt annen egenkapital
<b>Innskutt egenkapital</b>			
Andelskapital 01.01.	1 887 000	5 450 898	7 337 898
Årets endring i egenkapital:			
Tilgang/avgang andelskapital	-10 000		
<b>Egenkapital 31.12.</b>	<b>1 877 000</b>	<b>5 450 898</b>	<b>7 337 898</b>

	Fond for vurderingsforskjeller	Annen egenkapital	Sum opptjent egenkapital
<b>Opptjent egenkapital</b>			
Egenkapital 01.01.	-	114 972 420	117 234 598
Årets endring i egenkapital:			
Kjøp/ salg av egne aksjer	-	-	-
Årets resultat	-	-4 225 685	-4 225 685
Mottatt/avgitt konsernbidrag	-	-	-
<b>Egenkapital 31.12.</b>	<b>-</b>	<b>110 746 734</b>	<b>110 746 734</b>

### Konsern

<b>Egenkapital 01.01.</b>	<b>125 319 247</b>
Årets endring i egenkapital:	
Årets resultat	1 214 853
Feil fra tidligere år	29 379
Endring andelskapital	-10 000
<b>Egenkapital 31.12.</b>	<b>126 553 481</b>



## Note 11 Varer

Morselskap			Konsern	
2022	2023		2023	2022
6 988 371	7 093 512	Ferdigvarer	11 549 286	11 225 230
6 988 371	7 093 512	Sum	11 549 286	11 225 230

## Note 12 Transaksjoner og mellomværende med nærstående parter

Resultatmessige transaksjoner med nærstående parter:

Motpart	Tilhører resultatlinje	Forhold til motparten	2023	2022
RK Service AS	Salgsinntekt	Datterselskap	270 637	425 705
Nortek Elektro AS	Salgsinntekt	Datterselskap	3 348 679	2 597 501
Rissa Fornybar Energi AS	Salgsinntekt	Datterselskap	197 734	200 750
Nortek Elektro AS	Finansinntekt	Datterselskap	113	478 295
<b>Sum</b>			<b>3 817 163</b>	<b>3 702 251</b>

Motpart	Tilhører resultatlinje	Forhold til motparten	2023	2022
RK Service AS	ADK/varekostnad	Datterselskap	-	-
Nortek Elektro AS	ADK/varekostnad	Datterselskap	302 078	444 747
<b>Sum</b>			<b>302 078</b>	<b>444 747</b>

Mellomværende med nærstående parter:

Motpart	Forhold til motparten	Kundefordringer		Leverandørgjeld	
		2023	2022	2023	2022
RK Service AS	Datterselskap	-	86 625	33 663	-
Nortek Elektro AS	Datterselskap	155 225	180 386	70 643	16 684
Rissa Fornybar Energi AS	Datterselskap	56 197	25 000	-	-
<b>Sum</b>		<b>211 422</b>	<b>486 366</b>	<b>104 306</b>	<b>23 360</b>

## Note 13 Bankinnskudd

Bankinnskudd, kontanter o.l. omfatter bundne skattetrekksmidler med kr. 1.906.064,-

## Note 14 Annen langsiktig gjeld

Morselskap		Gjeld som forfaller mer enn fem år etter regnskapsårets slutt:	Konsern	
2022	2023		2023	2022
54 939 407	60 068 371	Gjeld til kredittinstitusjoner	60 068 371	54 939 407
54 939 407	60 068 371	Sum annen langsiktig gjeld	60 068 371	54 939 407



## Note 15 Pantstillelser og garantier m.v.

Morselskap		Bokført gjeld som er sikret ved pant o.l.:			Konsern	
2022	2023		2023	2022		
6 027 100	11 826 535	Kassekreditt	11 826 535	6 027 100		
66 345 547	62 083 303	Gjeld til kredittinstitusjoner	62 755 157	67 021 390		
72 372 647	73 909 838	Sum	74 581 692	73 048 491		

I tillegg har Rissa Kraftlag SA stilt sikkerhet for alt mellomværende.

Morselskap		Sikkerhetsstillelser for lån og garantier (pålydenc)		Konsern	
2022	2023		2023	2022	
2 499 700	2 499 700	Maskiner o.l.	2 499 700	2 499 700	
5 250 000	5 250 000	Bygninger	5 250 000	5 250 000	
55 500 000	55 500 000	Øvrige (varelager, factoringavtale, driftstilbehør)	55 500 000	55 500 000	
63 249 700	63 249 700	Totalt	63 249 700	63 249 700	



## ÅRSBERETNING 2023

### Formål

Rissa Kraftlag SA («Kraftlaget») stiftet 7. august 1948 har sine aner tilbake til de første elektriske lamper på Fosen som ble tent i Hasselvika i 1898. Kraftlaget er et fornybarkonsern med kjernevirksomhet innen Energi, Elektro, Fiber og IKT.

### Organisasjon

Rissa Kraftlag er konsernorganisert med tre forretningsområder i morselskapet og tre datterselskap med eierandel over 50 %. I tillegg er det tre tilknyttede selskap med eierandel over 20 %. Selskapet ligger i Indre Fosen Kommune.

Totalt antall ansatte inkl. lærlinger i selskap i konsernet ved årsskiftet;

Organisasjonsenhet	Antall ansatte	Hvorav lærlinger	Hvorav kvinner
Nortek Elektro AS	21	3	2
RK Service AS	0		
Rissa Fornybar Energi AS	0		
Rissa Kraftlag SA	50	4	12
<b>Totalt Rissa Kraftlag Konsern</b>	<b>71</b>	<b>7</b>	<b>14</b>

Nortek Elektro AS selger elektrotjenester, og ligger i Åfjord kommune.

RK Service AS selger regnskapstjenester, og ligger i Indre Fosen kommune.

Rissa Fornybar Energi er et bioenergiselskap, og ligger i Indre Fosen kommune.

HVACS AS selger solceller og utstyr til disse, og ligger i Indre Fosen kommune.

Kraftmontasjen AS selger høyspentmontasje, og ligger i Indre Fosen kommune.

Indre Fosen Invest AS er et såkornfond, og ligger i Indre Fosen kommune.

Rissa kraftlag har eierskap i en rekke selskaper bl.a.;

- Nettselskapet AS (med nettkunder i Ørland, Indre Fosen, Ørkland og Heim kommune) med forretningsadresse i Ørland kommune.
- LIV Holding AS eier et eiendomsselskap og er største eier i utviklingsselskapet Fremtidens industri (FI) i Indre Fosen kommune.
- Stadsbygd Sparebank (stbank) i Indre Fosen kommune.
- Trøndelag Sparebank (tidligere Åfjord sparebank) i Ørland kommune.
- Ørland Sparebank i Ørland kommune.

### Bærekraft, Personal, Kvalitet og HMS

Kurs og videreutvikling av medarbeiderne foregår kontinuerlig, og flere medarbeidere har tatt ulike kurs og sertifiseringer i meldingsåret.

Sykefravær konsern	2023	2022	2021	2020
Rissa Kraftlag SA	8,81 %	8,60 %	3,70 %	4,80 %
Nortek elektro AS	3,21 %	3,56 %	3,70 %	2,60 %



Rissa Kraftlag jobber mot en nullvisjon, som innebærer null skader på mennesker, miljø og samfunn, og vårt hovedmål for HMS-arbeidet er «Trygg på jobb – Trygg leveranse». Det ble i 2023 registrert 3 personskader i Rissa Kraftlag, mot 4 i 2022. Av personskadene i 2023 er ingen betegnet som alvorlige, og de medførte ikke fravær.

Vi kartlegger arbeidsmiljøet i bedriften hvert år igjennom en medarbeiderundersøkelse, og resultatet vi får av denne viser at vi har et godt arbeidsmiljø.

Rissa Kraftlag arbeider kontinuerlig med internkontroll og kvalitetsforbedring. Kvalitets- og meldingssystemet som ble innført høsten 2018 har vært i utvikling i hele 2023.

Vår aktsomhetsvurdering i forhold til åpenhetsloven, ligger på vår hjemmeside.

Rissa Kraftlag SA har styreforsikring med en dekning på 10 millioner.

## **Likestilling**

Bedriftens lønnsystem er basert på objektive kriterier og kjønnsnøytralitet. Kraftlaget arbeider for å fremme likebehandling av alle arbeidstakere og kvalifikasjoner vektlegges, men styrken som ligger i mangfold er også viktig. Aktivitetene omfatter blant annet rekruttering, lønns- og arbeidsvilkår, forfremmelse, utviklingsmuligheter og beskyttelse mot trakassering.

Av 71 ansatte i Rissa Kraftlag konsernet er det 14 kvinner, noe som gir en kvinneandel på 19,7 %. Det er 5 ansatte i deltidsstillinger, og 2 av disse er kvinner.

Foreldrepermisjon i 2023 er på 13 uker og gjelder bare menn.

## **Miljø**

Selskapet forurensar ikke det ytre miljø utover det som er vanlig i vår bransje. Rissa Kraftlag er Miljøfyrtårn sertifisert.

## **Strategi og risiko**

Våre forretningsområder er sterkt konkurranseutsatt, og alle bransjene vi jobber i er påvirket av pågående strukturendringer- og strukturdebatter.

Vi har i 2023 markert de første 75 år, og styret har videreført strategi arbeidet som er igangsatt med våre eiere med mål om å posisjonere oss for de neste 75.

Sol- og elektro markedet har vært mest krevende i 2023, men begge markedene viser tydelige tegn til bedring i 2024.

Dyrtid med økte renter og høy prisvekst i samfunnet vi er en del av merkes godt både direkte og indirekte.

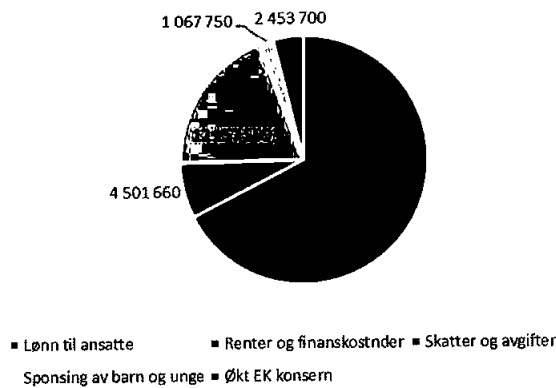
## SAMFUNNSREGNSKAP

### Verdiskaping

For å beregne Rissa Kraftlag Konserns samlede verdiskaping summeres lønnskostnader, skattekostnader, sponning, finanskostnader og årsresultat. Totalt utgjør dette 62'' i 2023 (68,6 millioner i 2022 og 57,4 millioner i 2021).

For RK konsern fordeler dette seg slik:

Fordeling av konsernets verdiskaping 2023



## REGNSKAP

### Driftsresultat

Omsetningen er i 2023, både i mor og i konsern, det høyeste noensinne. Dette er mest på grunn av energiprisene og økning i inntekter på fiber.

Driftsresultatet er negativt i morselskapet, og av det også i konsernet. Det arbeides igjennom budsjettprosess både i selskapet og i styret, og med tett oppfølging. Budsjettet for 2024 viser et positivt driftsresultat både på morselskap- og konsernnivå.

Omsetning mor og konsern (tall i millioner)	2023	2022	2021	2020	2019
Mor	108,5	97,8	93,9	54,5	66,8
Konsern	142,8	128,4	130,9	86,5	98,6

Driftsresultat mor og konsern (tall i millioner)	2023	2022	2021	2020	2019
Mor	-6,3	-4,5	-1,3	-0,3	0,07
Konsern	-5,0	2,6	1,4	2,8	3,3

### Finans

En har vurdert finansiell risiko for alle selskap i konsernet, og denne vurdere som lav. En har ikke valutahandel, og rente er sikret i bank. En har lite tap på fordringer og kundefordringer følges opp fortløpende. Selv om det investeres store summer i fiber, ansees ikke likviditetsrisikoen for stor. En har langsiktige avtaler med bank om finansiering, og har lagt en plan for nedbetaling av disse.

Selskapet hadde i 2023 en positiv kontantstrøm om en også tar med investeringsaktiviteter.



Finansresultat (tall i millioner)	2023	2022	2021	2020	2019
Mor	-6,2	1,1	1,97	0,3	6,3
Konsern	-0,5	2,8	2,7	-0,55	2,2

## Resultat

Resultatet etter skatt i mor er negativt, men det i konsern er positivt. Det positive resultatet i konsern kommer av en verdiøkning av aksjene i tilknyttede selskap.

Resultat etter skatt (tall i millioner)	2023	2022	2021	2020	2019
Mor	-4,2	2,6	2,3	0,8	6,1
Konsern	1,2	3,9	2,5	2,2	4,5

## Balanse

Totalkapitalen (verdien av alle eiendelene) har gått ned med 4,0 millioner fra året før.

Egenkapital	2023	2022	2021	2020	2019
Kroner	118	122	120	117,8	117
Prosent av totalkapital	55 %	55 %	59 %	57 %	67 %

## Disponering av årets resultat


Styret foreslår at årets resultat for morselskapet, kr -4,2 millioner, overføres til annen egenkapital.

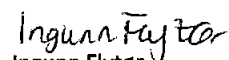
## Fortsatt drift

Regnskapet for 2023 er satt opp under forutsetning om fortsatt drift.

Driftsresultatet er ikke tilfredsstillende på alle forretningsområdene, men styret er fornøyd med de verdiøkende aktivitetene som er gjennomført i året som har gått og takker for samarbeidet med forventning til det nye året.

Rissa, 31. desember 2023/ 21. mars 2024


  
Marvin Wiseth  
Styreleder

  
Ingunn Flytør  
Styrets nestleder

  
Vibeke Stjern  
Styremedlem

  
Arild Ofstad  
Styremedlem

  
Trond Bjørnerås  
Ansattvalgt styremedlem

  
Per-Arne Sæther  
Konsernsjef



# Deloitte.

Deloitte AS  
Dyre Halses gate 1A  
NO-7042 Trondheim  
Norway

+47 73 87 69 00  
www.deloitte.no

Til generalforsamlingen i Rissa Kraftlag SA

UAVHENGIG REVISORS BERETNING

## Konklusjon

Vi har revidert årsregnskapet for Rissa Kraftlag SA som består av:

- selskapsregnskapet, som består av balanse per 31. desember 2023, resultatregnskap, kontantstrømoppstilling for regnskapsåret avsluttet per denne datoen og noter til årsregnskapet, herunder et sammendrag av viktige regnskapsprinsipper.
- konsernregnskapet, som består av balanse per 31. desember 2023, resultatregnskap, kontantstrømoppstilling for regnskapsåret avsluttet per denne datoen og noter til årsregnskapet, herunder et sammendrag av viktige regnskapsprinsipper.

Etter vår mening

- oppfyller årsregnskapet gjeldende lovkrav,
- gir selskapsregnskapet et rettviseende bilde av selskapets finansielle stilling per 31. desember 2023 og av dets resultater og kontantstrømmer for regnskapsåret avsluttet per denne datoen i samsvar med regnskapslovens regler og god regnskapsskikk i Norge, og
- gir konsernregnskapet et rettviseende bilde av konsernets finansielle stilling per 31. desember 2023 og av dets resultater og kontantstrømmer for regnskapsåret avsluttet per denne datoen i samsvar med regnskapslovens regler og god regnskapsskikk i Norge.

## Grunnlag for konklusjonen

Vi har gjennomført revisjonen i samsvar med International Standards on Auditing (ISA-ene). Våre oppgaver og plikter i henhold til disse standardene er beskrevet nedenfor under *Revisors oppgaver og plikter ved revisjonen av årsregnskapet*. Vi er uavhengige av selskapet og konsernet i samsvar med kravene i relevante lover og forskrifter i Norge og International Code of Ethics for Professional Accountants (inkludert internasjonale uavhengighetsstandarder) utstedt av International Ethics Standards Board for Accountants (IESBA-reglene), og vi har overholdt våre øvrige etiske forpliktelser i samsvar med disse kravene. Innhentet revisjonsbevis er etter vår vurdering tilstrekkelig og hensiktsmessig som grunnlag for vår konklusjon.

## Øvrig informasjon

Styret og daglig leder (ledelsen) er ansvarlige for informasjonen i årsberetningen. Vår konklusjon om årsregnskapet ovenfor dekker ikke informasjonen i årsberetningen.

I forbindelse med revisjonen av årsregnskapet er det vår oppgave å lese årsberetningen. Formålet er å vurdere hvorvidt det foreligger vesentlig inkonsistens mellom årsberetningen og årsregnskapet og den kunnskap vi har opparbeidet oss under revisjonen av årsregnskapet, eller hvorvidt informasjon i årsberetningen ellers fremstår som vesentlig feil. Vi har plikt til å rapportere dersom årsberetningen fremstår som vesentlig feil. Vi har ingenting å rapportere i så henseende.

Basert på kunnskapen vi har opparbeidet oss i revisjonen, mener vi at årsberetningen

- er konsistent med årsregnskapet og
- inneholder de opplysninger som skal gis i henhold til gjeldende lovkrav.

Deloitte AS and Deloitte Advokatfirma AS are the Norwegian affiliates of Deloitte NSE LLP, a member firm of Deloitte Touche Tohmatsu Limited, a UK private company limited by guarantee ("DTTL"). DTTL and each of its member firms are legally separate and independent entities. DTTL and Deloitte NSE LLP do not provide services to clients. Please see [www.deloitte.com/about](http://www.deloitte.com/about) to learn more about our global network of member firms.

Deloitte Norway conducts business through two legally separate and independent limited liability companies: Deloitte AS, providing audit, consulting, financial advisory and risk management services, and Deloitte Advokatfirma AS, providing tax and legal services.

Registrert i Foretaksregisteret  
Medlemmer av Den norske Revisorforening  
Organisasjonsnummer: 980 211 282



## Deloitte.

Uavhengig revisors beretning  
Rissa Kraftlag SA

### *Ledelsens ansvar for årsregnskapet*

Ledelsen er ansvarlig for å utarbeide årsregnskapet og for at det gir et rettviseende bilde i samsvar med regnskapslovens regler og god regnskapsskikk i Norge. Ledelsen er også ansvarlig for slik internkontroll som den finner nødvendig for å kunne utarbeide et årsregnskap som ikke inneholder vesentlig feilinformasjon, verken som følge av misligheter eller utilsiktede feil.

Ved utarbeidelsen av årsregnskapet må ledelsen ta standpunkt til selskapets og konsernets evne til fortsatt drift og opplyse om forhold av betydning for fortsatt drift. Forutsetningen om fortsatt drift skal legges til grunn for årsregnskapet så lenge det ikke er sannsynlig at virksomheten vil bli avvirket.

### *Revisors oppgaver og plikter ved revisjonen av årsregnskapet*

Vårt mål er å oppnå betryggende sikkerhet for at årsregnskapet som helhet ikke inneholder vesentlig feilinformasjon, verken som følge av misligheter eller utilsiktede feil, og å avgi en revisjonsberetning som inneholder vår konklusjon. Betryggende sikkerhet er en høy grad av sikkerhet, men ingen garanti for at en revisjon utført i samsvar med ISA-ene, alltid vil avdekke vesentlig feilinformasjon. Feilinformasjon kan oppstå som følge av misligheter eller utilsiktede feil. Feilinformasjon er å anse som vesentlig dersom den enkeltvis eller samlet med rimelighet kan forventes å påvirke de økonomiske beslutningene som brukerne foretar på grunnlag av årsregnskapet.

Som del av en revisjon i samsvar med ISA-ene, utøver vi profesjonelt skjønn og utviser profesjonell skepsis gjennom hele revisjonen. I tillegg:

- identifiserer og vurderer vi risikoen for vesentlig feilinformasjon i årsregnskapet, enten det skyldes misligheter eller utilsiktede feil. Vi utformer og gjennomfører revisjonshandlinger for å håndtere slike risikoer, og innhenter revisjonsbevis som er tilstrekkelig og hensiktsmessig som grunnlag for vår konklusjon. Risikoen for at vesentlig feilinformasjon som følge av misligheter ikke blir avdekket, er høyere enn for feilinformasjon som skyldes utilsiktede feil, siden misligheter kan innebære samarbeid, forfalskning, bevisste utelatelser, uriktige fremstillinger eller overstyring av internkontroll.
- opparbeider vi oss en forståelse av intern kontroll som er relevant for revisjonen, for å utforme revisjonshandlinger som er hensiktsmessige etter omstendighetene, men ikke for å gi uttrykk for en mening om effektiviteten av selskapets og konsernets interne kontroll.
- evaluerer vi om de anvendte regnskapsprinsippene er hensiktsmessige og om regnskapsestimaterne og tilhørende noteopplysninger utarbeidet av ledelsen er rimelige.
- konkluderer vi på om ledelsens bruk av fortsatt drift-forutsetningen er hensiktsmessig, og, basert på innhentede revisjonsbevis, hvorvidt det foreligger vesentlig usikkerhet knyttet til hendelser eller forhold som kan skape tvil av betydning om selskapets og konsernets evne til fortsatt drift. Dersom vi konkluderer med at det eksisterer vesentlig usikkerhet, kreves det at vi i revisjonsberetningen henleder oppmerksomheten på tilleggsopplysningene i årsregnskapet, eller, dersom slike tilleggsopplysninger ikke er tilstrekkelige, at vi modifierer vår konklusjon. Våre konklusjoner er basert på revisjonsbevis innhentet frem til datoen for revisjonsberetningen. Etterfølgende hendelser eller forhold kan imidlertid medføre at selskapet og konsernet ikke kan fortsette driften.
- evaluerer vi den samlede presentasjonen, strukturen og innholdet i årsregnskapet, inkludert tilleggsopplysningene, og hvorvidt årsregnskapet gir uttrykk for de underliggende transaksjonene og hendelsene på en måte som gir et rettviseende bilde.
- innhenter vi tilstrekkelig og hensiktsmessig revisjonsbevis vedrørende den finansielle informasjonen til enhetene eller forretningsområdene i konsernet for å kunne gi uttrykk for en mening om konsernregnskapet. Vi er ansvarlige for å lede, følge opp og gjennomføre konsernrevisjonen. Vi har eneansvar for vår konklusjon om konsernregnskapet.

Vi kommuniserer med styret blant annet om det planlagte innholdet i og tidspunkt for revisjonsarbeidet og eventuelle vesentlige funn i revisjonen, herunder vesentlige svakheter i intern kontroll som vi avdekker gjennom revisjonen.



**Deloitte.**

Uavhengig revisors beretning  
Rissa Kraftlag SA

Trondheim, 9. april 2024  
Deloitte AS

**Morten Alsos**  
statsautorisert revisor



## Rissa Kraftlag - Uavhengig revisors beretning

Name	Date
Alsos, Morten	2024-04-09

Identification

 bankID Alsos, Morten



This document contains electronic signatures using EU-compliant PAdES - PDF  
Advanced Electronic Signatures (Regulation (EU) No 910/2014 (eIDAS))