



## ÅRSREGNSKAPET FOR REGNSKAPSÅRET 2021 - GENERELL INFORMASJON

### Enheten

Organisasjonsnummer: 981 542 053  
Organisasjonsform: Aksjeselskap  
Foretaksnavn: TO-MAT OG KJØKKEN AS  
Forretningsadresse: Øvre Holmegate 20  
4006 STAVANGER

### Regnskapsår

Årsregnskapets periode: 01.01.2021 - 31.12.2021

### Konsern

Morselskap i konsern: Nei

### Regnskapsregler

Regler for små foretak benyttet: Ja  
Benyttet ved utarbeidelsen av årsregnskapet til selskapet: Regnskapslovens alminnelige regler

### Årsregnskapet fastsatt av kompetent organ

Bekreftet av representant for selskapet: Henriette Kristine Hoff Sandvaag  
Dato for fastsettelse av årsregnskapet: 10.06.2022

### Grunnlag for avgivelse

År 2021: Årsregnskapet er elektronisk innlevert  
År 2020: Tall er hentet fra elektronisk innlevert årsregnskap fra 2021

*Det er ikke krav til at årsregnskapet m.v. som sendes til Regnskapsregisteret er undertegnet. Kontrollen på at dette er utført ligger hos revisor/enhetens øverste organ. Sikkerheten ivaretas ved at innsender har rolle/rettighet for innsending av årsregnskapet via Altinn, og ved at det bekreftes at årsregnskapet er fastsatt av kompetent organ.*

Brønnøysundregistrene, 09.05.2023



## Resultatregnskap

Beløp i: NOK	Note	2021	2020
<b>RESULTATREGNSKAP</b>			
<b>Inntekter</b>			
Salgsinntekt		12 214 291	9 852 194
Annen driftsinntekt	9	1 319 526	748 098
<b>Sum inntekter</b>		<b>13 533 818</b>	<b>10 600 292</b>
<b>Kostnader</b>			
Varekostnad / artister		3 682 340	3 415 683
Lønnskostnader	2	5 119 166	4 090 696
Avskrivning på varige driftsmidler	6	417 245	494 577
Annen driftskostnad	2	3 496 920	3 175 733
<b>Sum kostnader</b>		<b>12 715 672</b>	<b>11 176 689</b>
<b>Driftsresultat</b>		<b>818 146</b>	<b>-576 397</b>
<b>Finansinntekter og finanskostnader</b>			
Annen renteinntekt			11 541
Finansinntekter		989	
<b>Sum finansinntekter</b>		<b>989</b>	<b>11 541</b>
Rentekostnad til foretak i samme konsern		65 655	102 188
<b>Sum finanskostnader</b>		<b>65 655</b>	<b>102 188</b>
<b>Netto finans</b>		<b>-64 666</b>	<b>-90 647</b>
<b>Ordinært resultat før skattekostnad</b>		<b>753 480</b>	<b>-667 044</b>
Skattekostnad på ordinært resultat (inntekt)	5	166 309	-146 618
<b>Ordinært resultat etter skattekostnad</b>		<b>587 171</b>	<b>-520 426</b>
<b>Årsresultat</b>		<b>587 171</b>	<b>-520 426</b>
<b>Årsresultat etter minoritetsinteresser</b>		<b>587 171</b>	<b>-520 426</b>
<b>Totalresultat</b>		<b>587 171</b>	<b>-520 426</b>
<b>Overføringer og disponeringer</b>			



## Resultatregnskap

<b>Beløp i: NOK</b>	<b>Note</b>	<b>2021</b>	<b>2020</b>
Udekket tap		774 126	-520 426
Overført fra overkurs		-186 955	
<b>Sum overføringer og disponeringer</b>		<b>587 171</b>	<b>-520 426</b>



## Balanse

Beløp i: NOK	Note	2021	2020
<b>BALANSE - EIENDELER</b>			
<b>Anleggsmidler</b>			
<b>Immaterielle eiendeler</b>			
Utsatt skattefordel	5	114 497	280 806
<b>Sum immaterielle eiendeler</b>		<b>114 497</b>	<b>280 806</b>
<b>Varige driftsmidler</b>			
Transportmidler	6		
Driftsløsøre, inventar o.l	6, 7	1 997 002	2 194 941
<b>Sum varige driftsmidler</b>		<b>1 997 002</b>	<b>2 194 941</b>
<b>Finansielle anleggsmidler</b>			
Lån til foretak i samme konsern	7		
Investeringer i aksjer og andeler		150 000	150 000
Langsiktige fordringer		10 000	10 000
<b>Sum finansielle anleggsmidler</b>		<b>160 000</b>	<b>160 000</b>
<b>Sum anleggsmidler</b>		<b>2 271 499</b>	<b>2 635 747</b>
<b>Omløpsmidler</b>			
<b>Varer</b>			
<b>Sum varer</b>	7	<b>2 494 561</b>	<b>2 102 958</b>
<b>Fordringer</b>			
Kundefordringer		103 254	
Andre kortsiktige fordringer		252 700	399 221
<b>Sum fordringer</b>		<b>355 954</b>	<b>399 221</b>
<b>Bankinnskudd, kontanter og lignende</b>			
Bankinnskudd, kontanter o.l.	8	1 816 202	1 123 356
<b>Sum bankinnskudd, kontanter og lignende</b>		<b>1 816 202</b>	<b>1 123 356</b>
<b>Sum omløpsmidler</b>		<b>4 666 717</b>	<b>3 625 535</b>
<b>SUM EIENDELER</b>		<b>6 938 216</b>	<b>6 261 282</b>



### Balanse

Beløp i: NOK	Note	2021	2020
<b>BALANSE - EGENKAPITAL OG GJELD</b>			
<b>Egenkapital</b>			
<b>Innskutt egenkapital</b>			
Aksjekapital	3, 4	1 667 220	1 665 000
Overkurs		479 045	
<b>Sum innskutt egenkapital</b>		<b>2 146 265</b>	<b>1 665 000</b>
<b>Opptjent egenkapital</b>			
Annen egenkapital	4		
Udekket tap	4		774 126
<b>Sum opptjent egenkapital</b>			<b>-774 126</b>
<b>Sum egenkapital</b>		<b>2 146 265</b>	<b>890 874</b>
<b>Gjeld</b>			
<b>Langsiktig gjeld</b>			
<b>Annen langsiktig gjeld</b>			
Gjeld til kredittinstitusjoner	7	1 123 577	1 777 678
Lån fra aksjonær	7		
<b>Sum annen langsiktig gjeld</b>		<b>1 123 577</b>	<b>1 777 678</b>
<b>Sum langsiktig gjeld</b>		<b>1 123 577</b>	<b>1 777 678</b>
<b>Kortsiktig gjeld</b>			
Leverandørgjeld		803 313	946 050
Betalbar skatt	5		
Skyldige offentlige avgifter		1 598 400	1 107 104
Gjeld til aksjonærer		208 515	684 219
Annen kortsiktig gjeld		1 058 146	855 356
<b>Sum kortsiktig gjeld</b>		<b>3 668 374</b>	<b>3 592 729</b>
<b>Sum gjeld</b>		<b>4 791 951</b>	<b>5 370 408</b>
<b>SUM EGENKAPITAL OG GJELD</b>		<b>6 938 216</b>	<b>6 261 282</b>



## Brønnøysundregistrene

### ÅRSREGNSKAP FOR REGNSKAPSÅRET 2021 - GENERELL INFORMASJON

Journalnummer: 2022 514531

#### Enheten

Organisasjonsnummer: 981 542 053  
Organisasjonsform: Aksjeselskap  
Foretaksnavn: TO-MAT OG KJØKKEN AS  
Forretningsadresse: Øvre Holmegate 20  
4006 STAVANGER

#### Regnskapsår

Årsregnskapets periode: 01.01.2021 - 31.12.2021

#### Konsern

Morselskap i konsern: Nei

#### Regnskapsregler

Regler for små foretak benyttet: Ja  
Benyttet ved utarbeidelsen av  
årsregnskapet til selskapet: Regnskapslovens alminnelige regler

#### Årsregnskapet fastsatt av kompetent organ

Bekreftet av representant for selskapet: Henriette Kristine Hoff Sandvaag  
Dato for fastsettelse av årsregnskapet: 10.06.2022

#### Revisjon

Ekstern autorisert regnskapsfører har i løpet av regnskapsåret bistått ved den løpende regnskapsføringen eller utført andre tjenester for selskapet enn å utarbeide årsregnskapet: Ja

#### Grunnlag for avgivelse

År 2021: Årsregnskap er elektronisk innlevert.  
År 2020: Tall er hentet fra elektronisk innlevert årsregnskap fra 2021.

*Det er ikke krav til at årsregnskapet m.v. som sendes til Regnskapsregisteret er undertegnet. Kontrollen på at dette er utført ligger hos revisor/enhetens øverste organ. Sikkerheten ivaretas ved at innsender har rolle/rettighet for innsending av årsregnskapet via Altinn, og ved at det bekreftes at årsregnskapet er fastsatt av kompetent organ.*

Brønnøysundregistrene, 27.06.2022



Organisasjonsnr: 981 542 053  
TO-MAT OG KJØKKEN AS

## RESULTATREGNSKAP

<b>Beløp i: NOK</b>	<b>Note</b>	<b>2021</b>	<b>2020</b>
<b>RESULTATREGNSKAP</b>			
<b>Inntekter</b>			
Salgsinntekt		12 214 291	9 852 194
Annen driftsinntekt	9	1 319 526	748 098
<b>Sum inntekter</b>		<b>13 533 818</b>	<b>10 600 292</b>
<b>Kostnader</b>			
Varekostnad / artister		3 682 340	3 415 683
Lønnskostnader	2	5 119 166	4 090 696
Avskrivning på varige driftsmidler	6	417 245	494 577
Annen driftskostnad	2	3 496 920	3 175 733
<b>Sum kostnader</b>		<b>12 715 672</b>	<b>11 176 689</b>
<b>Driftsresultat</b>		<b>818 146</b>	<b>-576 397</b>
<b>Finansinntekter og finanskostnader</b>			
Annen renteinntekt			11 541
Finansinntekter		989	
<b>Sum finansinntekter</b>		<b>989</b>	<b>11 541</b>
Rentekostnad til foretak i samme konsern		65 655	102 188
<b>Sum finanskostnader</b>		<b>65 655</b>	<b>102 188</b>
<b>Netto finans</b>		<b>-64 666</b>	<b>-90 647</b>
<b>Ordinært resultat før skattekostnad</b>		<b>753 480</b>	<b>-667 044</b>
Skattekostnad på ordinært resultat (inntekt)	5	166 309	-146 618
<b>Ordinært resultat etter skattekostnad</b>		<b>587 171</b>	<b>-520 426</b>
<b>Årsresultat</b>		<b>587 171</b>	<b>-520 426</b>
<b>Årsresultat etter minoritetsinteresser</b>		<b>587 171</b>	<b>-520 426</b>
<b>Totalresultat</b>		<b>587 171</b>	<b>-520 426</b>
<b>Overføringer og disponeringer</b>			
Udekket tap		774 126	-520 426
Overført fra overkurs		-186 955	
<b>Sum overføringer og disponeringer</b>		<b>587 171</b>	<b>-520 426</b>



Organisasjonsnr: 981 542 053  
TO-MAT OG KJØKKEN AS

## BALANSE

Beløp i: NOK	Note	2021	2020
<b>BALANSE - EIENDELER</b>			
<b>Anleggsmidler</b>			
<b>Immaterielle eiendeler</b>			
Utsatt skattefordel	5	114 497	280 806
<b>Sum immaterielle eiendeler</b>		<b>114 497</b>	<b>280 806</b>
<b>Varige driftsmidler</b>			
Transportmidler	6		
Driftsløsøre, inventar o.l	6, 7	1 997 002	2 194 941
<b>Sum varige driftsmidler</b>		<b>1 997 002</b>	<b>2 194 941</b>
<b>Finansielle anleggsmidler</b>			
Lån til foretak i samme konsern	7		
Investeringer i aksjer og andeler		150 000	150 000
Langsiktige fordringer		10 000	10 000
<b>Sum finansielle anleggsmidler</b>		<b>160 000</b>	<b>160 000</b>
<b>Sum anleggsmidler</b>		<b>2 271 499</b>	<b>2 635 747</b>
<b>Omløpsmidler</b>			
<b>Varer</b>			
Sum varer	7	2 494 561	2 102 958
<b>Fordringer</b>			
Kundefordringer		103 254	
Andre kortsiktige fordringer		252 700	399 221
<b>Sum fordringer</b>		<b>355 954</b>	<b>399 221</b>
<b>Bankinnskudd, kontanter og lignende</b>			
Bankinnskudd, kontanter o.l.	8	1 816 202	1 123 356
<b>Sum bankinnskudd, kontanter og lignende</b>		<b>1 816 202</b>	<b>1 123 356</b>
<b>Sum omløpsmidler</b>		<b>4 666 717</b>	<b>3 625 535</b>
<b>SUM EIENDELER</b>		<b>6 938 216</b>	<b>6 261 282</b>

## BALANSE - EGENKAPITAL OG GJELD

Egenkapital  
Innskutt egenkapital



Aksjekapital	3, 4	1 667 220	1 665 000
Overkurs		479 045	
<b>Sum innskutt egenkapital</b>		<b>2 146 265</b>	<b>1 665 000</b>
<b>Opptjent egenkapital</b>			
Annen egenkapital	4		
Udekket tap	4		774 126
<b>Sum opptjent egenkapital</b>			<b>-774 126</b>
<b>Sum egenkapital</b>		<b>2 146 265</b>	<b>890 874</b>
<b>Gjeld</b>			
<b>Langsiktig gjeld</b>			
<b>Annen langsiktig gjeld</b>			
Gjeld til			
kredittinstitusjoner	7	1 123 577	1 777 678
Lån fra aksjonær	7		
<b>Sum annen langsiktig gjeld</b>		<b>1 123 577</b>	<b>1 777 678</b>
<b>Sum langsiktig gjeld</b>		<b>1 123 577</b>	<b>1 777 678</b>
<b>Kortsiktig gjeld</b>			
Leverandørgjeld		803 313	946 050
Betalbar skatt	5		
Skyldige offentlige avgifter		1 598 400	1 107 104
Gjeld til aksjonærer		208 515	684 219
Annen kortsiktig gjeld		1 058 146	855 356
<b>Sum kortsiktig gjeld</b>		<b>3 668 374</b>	<b>3 592 729</b>
<b>Sum gjeld</b>		<b>4 791 951</b>	<b>5 370 408</b>
<b>SUM EGENKAPITAL OG GJELD</b>		<b>6 938 216</b>	<b>6 261 282</b>



Organisasjonsnr: 981 542 053  
TO-MAT OG KJØKKEN AS

NOTEOPPLYSNINGER - SELSKAP - alle poster oppgitt i hele tall

Note

Antall aksjer og aksjeeiere

Note

Antall årsverk i regnskapsåret

Virksomheten har hatt følgende antall årsverk:  
7.00

Omløpsmidler                      Startdato      Sluttdato      Endring

Skattemessig fremf.undersk. Startdato      Sluttdato      Endring

Kortsiktig gjeld                      Startdato      Sluttdato      Endring



Til generalforsamlingen i To-Mat og Kjøkken AS

## Uavhengig revisors beretning

### Konklusjon

Vi har revidert To-Mat og Kjøkken AS' årsregnskap som består av balanse per 31. desember 2021, resultatregnskap for regnskapsåret avsluttet per denne datoen og noteopplysninger til årsregnskapet, herunder et sammendrag av viktige regnskapsprinsipper.

### Etter vår mening

- oppfyller årsregnskapet gjeldende lovkrav, og
- gir årsregnskapet et rettviseende bilde av selskapets finansielle stilling per 31. desember 2021, og av dets resultater for regnskapsåret avsluttet per denne datoen i samsvar med regnskapslovens regler og god regnskapsskikk i Norge.

### Grunnlag for konklusjonen

Vi har gjennomført revisjonen i samsvar med de internasjonale revisjonsstandardene International Standards on Auditing (ISA-ene). Våre oppgaver og plikter i henhold til disse standardene er beskrevet nedenfor under *Revisors oppgaver og plikter ved revisjonen av årsregnskapet*. Vi er uavhengige av selskapet slik det kreves i lov, forskrift og International Code of Ethics for Professional Accountants (inkludert internasjonale uavhengighetsstandarder) utstedt av the International Ethics Standards Board for Accountants (IESBA-reglene), og vi har overholdt våre øvrige etiske forpliktelser i samsvar med disse kravene. Innhentet revisjonsbevis er etter vår vurdering tilstrekkelig og hensiktsmessig som grunnlag for vår konklusjon.

### Styrets og daglig leders ansvar for årsregnskapet

Styret og daglig leder (ledelsen) er ansvarlige for å utarbeide årsregnskapet og for at det gir et rettviseende bilde i samsvar med regnskapslovens regler og god regnskapsskikk i Norge. Ledelsen er også ansvarlig for slik internkontroll som den finner nødvendig for å kunne utarbeide et årsregnskap som ikke inneholder vesentlig feilinformasjon, verken som følge av misligheter eller utilsiktede feil.

Ved utarbeidelsen av årsregnskapet må ledelsen ta standpunkt til selskapets evne til fortsatt drift og opplyse om forhold av betydning for fortsatt drift. Forutsetningen om fortsatt drift skal legges til grunn for årsregnskapet så lenge det ikke er sannsynlig at virksomheten vil bli avvirket.

### Revisors oppgaver og plikter ved revisjonen av årsregnskapet

Vårt mål er å oppnå betryggende sikkerhet for at årsregnskapet som helhet ikke inneholder vesentlig feilinformasjon, verken som følge av misligheter eller utilsiktede feil, og å avgi en revisjonsberetning som inneholder vår konklusjon. Betryggende sikkerhet er en høy grad av sikkerhet, men ingen garanti for at en revisjon utført i samsvar med ISA-ene, alltid vil avdekke vesentlig feilinformasjon som eksisterer. Feilinformasjon kan oppstå som følge av misligheter eller utilsiktede feil. Feilinformasjon

PricewaterhouseCoopers AS, Kanalsletta 8, Postboks 8017, NO-4068 Stavanger

T: 02316, org. no.: 987 009 713 MVA, www.pwc.no

Statsautoriserte revisorer, medlemmer av Den norske Revisorforening og autorisert regnskapførerselskap



Uavhengig revisors beretning - To-Mat og Kjøkken AS



blir vurdert som vesentlig dersom den enkeltvis eller samlet med rimelighet kan forventes å påvirke økonomiske beslutninger som brukerne foretar basert på årsregnskapet.

For videre beskrivelse av revisors oppgaver og plikter vises det til:  
<https://revisorforeningen.no/revisjonsberetninger>

Stavanger, 10. juni 2022  
**PricewaterhouseCoopers AS**

  
Alf Aage Sandbakk  
Statsautorisert revisor



<b>Resultatregnskap</b>			
To-Mat og Kjøkken AS			
	<i>Note</i>	<b>2021</b>	<b>2020</b>
<b>Driftsinntekter og driftskostnader</b>			
Salgsinntekt		12 214 291	9 852 194
Annen driftsinntekt	9	1 319 526	748 098
<b>Sum driftsinntekter</b>		<b>13 533 818</b>	<b>10 600 292</b>
Varekostnad / artister		3 682 340	3 415 683
Lønnskostnader	2	5 119 166	4 090 696
Avskrivning på varige driftsmidler	6	417 245	494 577
Annen driftskostnad	2	3 496 920	3 175 733
<b>Sum driftskostnader</b>		<b>12 715 672</b>	<b>11 176 689</b>
<b>Driftsresultat</b>		<b>818 146</b>	<b>-576 397</b>
<b>Finansinntekter og finanskostnader</b>			
Renteinntekter		0	11 541
Finansinntekter		989	0
Rentekostnader		65 655	102 188
<b>Sum finansposter</b>		<b>-64 666</b>	<b>-90 647</b>
<b>Ordinært resultat før skattekostnad</b>		<b>753 480</b>	<b>-667 044</b>
<b>Skattekostnad på ordinært resultat (inntekt)</b>	5	<b>166 309</b>	<b>-146 618</b>
<b>Årsresultat</b>		<b>587 171</b>	<b>-520 426</b>
<b>Opplysninger om:</b>			
Overført fra overkurs		-186 955	0
Avsatt til dekning av tidligere udekket tap		774 126	0
Avsatt til udekket tap		0	-520 426
<b>Sum overført</b>		<b>587 171</b>	<b>-520 426</b>







<b>Balanse</b>			
To-Mat og Kjøkken AS			
	<i>Note</i>	<b>2021</b>	<b>2020</b>
<b>Eiendeler</b>			
<b>Anleggsmidler</b>			
<b>Immaterielle eiendeler</b>			
Utsatt skattefordel	5	114 497	280 806
<b>Sum immaterielle eiendeler</b>		<b>114 497</b>	<b>280 806</b>
<b>Varige driftsmidler</b>			
Driftsløsøre, inventar o.l	6, 7	1 997 002	2 194 941
<b>Sum varige driftsmidler</b>		<b>1 997 002</b>	<b>2 194 941</b>
<b>Finansielle anleggsmidler</b>			
Investeringer i aksjer og andeler		150 000	150 000
Langsiktige fordringer		10 000	10 000
<b>Sum finansielle anleggsmidler</b>		<b>160 000</b>	<b>160 000</b>
<b>Sum anleggsmidler</b>		<b>2 271 499</b>	<b>2 635 747</b>
<b>Omløpsmidler</b>			
Varer	7	2 494 561	2 102 958
<b>Fordringer</b>			
Kundefordringer		103 254	0
Andre kortsiktige fordringer		252 700	399 221
<b>Sum fordringer</b>		<b>355 954</b>	<b>399 221</b>
Bankinnskudd, kontanter o.l.	8	1 816 202	1 123 356
<b>Sum omløpsmidler</b>		<b>4 666 717</b>	<b>3 625 535</b>
<b>Sum eiendeler</b>		<b>6 938 216</b>	<b>6 261 282</b>



<b>Balanse</b>			
To-Mat og Kjøkken AS			
	Note	2021	2020
<b>Egenkapital og gjeld</b>			
<b>Innskutt egenkapital</b>			
Aksjekapital	3, 4	1 667 220	1 665 000
Overkurs		479 045	0
<b>Sum innskutt egenkapital</b>		<b>2 146 265</b>	<b>1 665 000</b>
<b>Opptjent egenkapital</b>			
Udekket tap	4	0	-774 126
<b>Sum opptjent egenkapital</b>		<b>0</b>	<b>-774 126</b>
<b>Sum egenkapital</b>		<b>2 146 265</b>	<b>890 874</b>
<b>Gjeld</b>			
<b>Annen langsiktig gjeld</b>			
Gjeld til kredittinstitusjoner	7	1 123 577	1 777 678
<b>Sum annen langsiktig gjeld</b>		<b>1 123 577</b>	<b>1 777 678</b>
<b>Kortsiktig gjeld</b>			
Leverandørgjeld		803 313	946 050
Skyldige offentlige avgifter		1 598 400	1 107 104
Gjeld til aksjonærer		208 515	684 219
Annen kortsiktig gjeld		1 058 146	855 356
<b>Sum kortsiktig gjeld</b>		<b>3 668 374</b>	<b>3 592 729</b>
<b>Sum gjeld</b>		<b>4 791 951</b>	<b>5 370 408</b>
<b>Sum gjeld og egenkapital</b>		<b>6 938 216</b>	<b>6 261 282</b>

Stavanger, 10.06.2022  
Styret i To-Mat og Kjøkken AS

 Bjørn Erik Sandvaag Styreleder	 Kjersti Melberg Styremedlem	 Gerhard Våland Sund Styremedlem
 Øivin Robberstad Styremedlem	 Henriette Kristine Hoff Sandvaag Styremedlem	 Alexandra Carolina Larsson Daglig leder



*Noteopplysninger til årsregnskapet 2021*

**To-Mat og Kjøkken AS**

**Note 1 - Regnskapsprinsipper**

Årsregnskapet er satt opp i samsvar med regnskapsloven og god regnskapsskikk for små foretak.

Inntektsføring ved salg av varer skjer på leveringstidspunktet. Tjenester inntektsføres etterhvert som de leveres.

Omløpsmidler og kortsiktig gjeld omfatter normalt poster som forfaller til betaling innen ett år etter balansedagen, samt poster som knytter seg til varekretsløpet. Øvrige poster er klassifisert som anleggsmiddel/langsiktig gjeld. Omløpsmidler vurderes til laveste verdi av anskaffelseskost og antatt virkelig verdi. Kortsiktig gjeld balanseføres til nominelt beløp på etableringstidspunktet.

Lager av innkjøpte varer er verdsatt til laveste av anskaffelseskost etter FIFO- prinsippet og virkelig verdi.

Kundefordringer og andre fordringer oppføres til pålydende etter fradrag for avsetning til forventet tap. Avsetning til tap gjøres på grunnlag av en individuell vurdering av de enkelte fordringene. I tillegg gjøres det for øvrige kundefordringer en uspesifisert avsetning for å dekke antatt tap.

Skattekostnaden i resultatregnskapet omfatter både periodens betalbare skatt og endring i utsatt skatt. Utsatt skatt er beregnet med 22 % på grunnlag av de midlertidige forskjeller som eksisterer mellom regnskapsmessige og skattemessige verdier, samt ligningsmessig underskudd til fremføring ved utgangen av regnskapsåret. Skatteøkende og skattereduserende midlertidige forskjeller som reverserer eller kan reversere i samme periode er utlignet og nettoført.

Selskapet har ikke forskning- og utviklingsaktiviteter.

**Note 2 - Lønnskostnader, antall ansatte, godtgjørelser til daglig leder m.v.**

Posten lønnskostnader er slått sammen av:

	2021	2020
Lønn	4.380.691	3.441.912
Pensjonskostnader	92.285	76.907
Arbeidsgiveravgift	616.823	543.816
Andre sosiale kostnader	29.317	28.061
<b>Sum</b>	<b>5.119.116</b>	<b>4.090.696</b>

Totalt antall årsverk 16 14

Det er utbetalt kr 643.034 i lønn og annen godtgjørelse til daglig leder. Det er i 2021 ikke utbetalt godtgjørelse til styret. Det er ikke gitt lån eller stilt sikkerhet overfor daglig leder eller styremedlemmer.

Selskapet har oppfylt sin plikt til kollektiv pensjonsordning for ansatte.

Kostnadsført revisjonshonorar inkl. teknisk utarbeidelse av årsregnskap utgjør kr 44.100 (ekskl. mva).

Side 1



## Noteopplysninger til årsregnskapet 2021

## To-Mat og Kjøkken AS

**Note 3: Aksjekapital og aksjonærinformasjon**

Aksjekapitalen består av 1.110 aksjer a kr 1.502, alle i samme aksjeklasse.

Selskapets aksjonærer pr 31.12.2021 var:

Navn	Antall aksjer	Eierandel	Verv
Bjørn Erik Sandvaag	833	75,05 %	Styreleder
Havnebase Holding AS	277	24,95 %	
<b>Sum</b>	<b>1.110</b>		

Henriette Hoff Sandvaag (styremedlem) eier indirekte 100% i Havnebase Holding AS. Øvrige styremedlemmer har ingen eierandeler i selskapet.

**Note 4 - Egenkapital**

	Aksjekapital	Udekket tap	Overkurs	Sum egenkapital
Egenkapital 31.12.2020	1.665.000	-774.126	0	890.87
Årets resultat	0	774.126	-186.955	587.171
Kapitalforhøyelse	2.220	0	666.000	668.220
Egenkapital 31.12.2021	1.667.220	0	479.045	2.146.265

Selskapet har foretatt en kapitalforhøyelse ved motregning og kontantinnskudd i 2021 på totalt kr 668.220.

**Note 5 - Skattekostnad**

	2021	2020
Ordinært resultat før skattekostnad	753.480	-667.044
Permanente forskjeller	2.466	601
Endring midlertidige forskjeller (eks. underskudd)	-26.342	13.356
Årets skattemessige resultat	729.604	653.087
Overført/brukt underskudd til fremføring	-729.604	-653.087
Årets skattepliktige inntekt	0	0
Betalbar skatt 22 %	0	0

Grunnlag for utsatt skattefordel	2021	2020	Endring
Kundefordringer	-60.674	-60.674	0
Driftsmidler	-219.298	-245.639	26.341
Underskudd til fremføring	-240.471	-970.075	729.604
Grunnlag utsatt skattefordel	-520.443	-1.276.388	755.945
Utsatt skattefordel 22%	114.497	280.806	166.309
Utsatt skattefordel i balansen	114.497	280.806	166.309

Selskapet forventer fremtidig positiv inntjening og utsatt skattefordel er derfor balanseført.

Side 2



<i>Noteopplysninger til årsregnskapet 2021</i>	
<b>To-Mat og Kjøkken AS</b>	
<b>Årets skattekostnad består av:</b>	<b>2021</b>
Betalbar skatt av årets skattemessige resultat	0
Endring utsatt skatt av midlertidige forskjeller	166.309
<b>Sum skattekostnad (inntekt)</b>	<b>166.309</b>
<b>Note 6 – Varige driftsmidler</b>	
	<b>Driftsløsøre, inventar og lignende</b>
Anskaffelseskost 1.1	<b>7.192.368</b>
Tilgang	219.306
Anskaffelseskost 31.12	7.411.674
Akkumulerte avskrivninger 31.12	5.414.672
<b>Balanseført verdi pr. 31.12</b>	<b>1.997.002</b>
Årets avskrivninger (10-33 %)	417.245
<b>Note 7 - Pantstillelser, fordringer og gjeld</b>	
Selskapet har pantesikret gjeld pr. 31.12.2021 på kr 1.123.577. Selskapet har trekkrettighet på kassakredittkonto i DNB på kr 500.000. Det foreligger ikke trekk på denne pr 31.12.2021.	
Pantesikret gjeld og eventuell trekk på kassakredittkontoen er sikret med pant i følgende eiendeler:	
<b>Eiendel</b>	<b>Bokført verdi</b>
Varelager	2.494.561
Driftsløsere, inventar og lignende	1.997.002
<b>Sum</b>	<b>4.491.563</b>
Selskapet har ingen gjeld med forfall senere enn 5 år.	
<b>Note 8 - Bundne midler</b>	
Av selskapets bankinnskudd er kr 272.803 bundne skattetreksmidler.	
<b>Note 9 – Annen driftsinntekt</b>	
Det ble i 2021 innvilget offentlig tilskudd fra Stavanger Kommune på totalt kr 640.000 samt kr 657.527 fra statlig kompensasjonsordninger.	