



ÅRSREGNSKAPET FOR REGNSKAPSÅRET 2024 - GENERELL INFORMASJON

Enheten

Organisasjonsnummer:	971 574 909
Organisasjonsform:	Forening/lag/innretning
Foretaksnavn:	KRISTEN VIDEREGÅENDE SKOLE TRØNDELAG
Forretningsadresse:	Østre Rosten 35 7075 TILLER

Regnskapsår

Årsregnskapets periode:	01.01.2024 - 31.12.2024
-------------------------	-------------------------

Konsern

Morselskap i konsern:	Nei
-----------------------	-----

Regnskapsregler

Regler for små foretak benyttet:	Nei
Benyttet ved utarbeidelsen av årsregnskapet til selskapet:	Regnskapslovens alminnelige regler

Årsregnskapet fastsatt av kompetent organ

Bekreftet av representant for selskapet:	Ole Jørgen Stevik
Dato for fastsettelse av årsregnskapet:	27.03.2025

Grunnlag for avgivelse

År 2024: Årsregnskapet er elektronisk innlevert
År 2023: Tall er hentet fra elektronisk innlevert årsregnskap fra 2024

Det er ikke krav til at årsregnskapet m.v. som sendes til Regnskapsregisteret er undertegnet. Kontrollen på at dette er utført ligger hos revisor/enhetens øverste organ. Sikkerheten ivaretas ved at innsender har rolle/rettighet for innsending av årsregnskapet via Altinn, og ved at det bekreftes at årsregnskapet er fastsatt av kompetent organ.

Brønnøysundregistrene, 13.05.2026



Resultatregnskap

Beløp i: NOK	Note	2024	2023
RESULTATREGNSKAP			
Inntekter			
Annen driftsinntekt	1	92 181 337	85 647 402
Sum inntekter		92 181 337	85 647 402
Kostnader			
Varekostnad		2 736 890	2 332 712
Lønnskostnad	3,4	70 779 863	67 891 670
Avskrivning på varige driftsmidler og immaterielle eiendeler	5	4 387 289	4 643 617
Annen driftskostnad	3,6,7	9 512 102	8 845 830
Sum kostnader		87 416 144	83 713 829
Driftsresultat		4 765 193	1 933 573
Finansinntekter og finanskostnader			
Annen renteinntekt		339 398	277 138
Sum finansinntekter		339 398	277 138
Annen rentekostnad		4 012 541	3 649 160
Sum finanskostnader		4 012 541	3 649 160
Netto finans		-3 673 143	-3 372 022
Resultat før skattekostnad		1 092 050	-1 438 449
Årsresultat		1 092 050	-1 438 449
Overføringer og disponeringer			
Overføringer til/fra annen egenkapital	8	1 092 050	-1 438 448
Sum overføringer og disponeringer		1 092 050	-1 438 448



Balanse

Beløp i: NOK	Note	2024	2023
BALANSE - EIENDELER			
Anleggsmidler			
Immaterielle eiendeler			
Varige driftsmidler			
Tomter, bygninger og annen fast eiendom	5,9	101 052 896	104 627 633
Driftsløsøre, inventar, verktøy o.l.	5	1 076 575	1 165 781
Utsmykning	5	121 387	121 387
Sum varige driftsmidler		102 250 858	105 914 801
Finansielle anleggsmidler			
Finansielle anleggsmidler	10	79 719	79 719
Egenkapitalinnskudd	4	567 937	529 678
Sum finansielle anleggsmidler		647 656	609 397
Sum anleggsmidler		102 898 514	106 524 198
Omløpsmidler			
Varer			
Fordringer			
Kundefordringer	11	1 197 796	185 236
Andre fordringer		1 105 045	752 088
Sum fordringer		2 302 841	937 324
Bankinnskudd, kontanter og lignende			
Bankinnskudd, kontanter og lignende	12	6 456 220	7 083 196
Sum bankinnskudd, kontanter og lignende		6 456 220	7 083 196
Sum omløpsmidler		8 759 061	8 020 520
SUM EIENDELER		111 657 575	114 544 718

BALANSE - EGENKAPITAL OG GJELD



Balanse

Beløp i: NOK	Note	2024	2023
Egenkapital			
Innskutt egenkapital			
Opptjent egenkapital			
Minnfond ikke tilskuddsberettiget	8	177 190	177 190
Driftsfond tilskuddsberettiget	8	36 338 249	35 105 386
Egenkapital ikke tilskuddsberettiget	8	1 077 632	1 218 445
Sum opptjent egenkapital		37 593 071	36 501 021
Sum egenkapital		37 593 071	36 501 021
Gjeld			
Langsiktig gjeld			
Pensjonsforpliktelser	4	1 057 682	1 259 962
Sum avsetninger for forpliktelser		1 057 682	1 259 962
Annen langsiktig gjeld			
Gjeld til kredittinstitusjoner	9,13	59 351 914	63 739 902
Sum annen langsiktig gjeld		59 351 914	63 739 902
Sum langsiktig gjeld		60 409 596	64 999 864
Kortsiktig gjeld			
Leverandørgjeld		989 711	1 030 812
Skyldige offentlige avgifter		4 619 849	4 473 610
Annen kortsiktig gjeld		8 045 348	7 539 410
Sum kortsiktig gjeld		13 654 908	13 043 832
Sum gjeld		74 064 504	78 043 696
SUM EGENKAPITAL OG GJELD		111 657 575	114 544 717



Adresse • Østre Rosten 35 7075 Tiller
Telefon • 72 89 49 40 E-post • kvtkvt@kvgs.no www.kvt.vgs.no
Org.nr • 971 574 909 Bank skoleidrift • 3000 19 70700 Bank gaver • 3000 19 70581

Styrets årsmelding 2024 - Kristen Videregående skole Trøndelag

1. Virksomhetens art

Kristen Videregående skole Trøndelag (KVT) er godkjent etter privatskoleloven § 2-1 a) livssyn. Skolen driver sin virksomhet i egne lokaler med adresse Østre Rosten 35, 7075 Tiller.

Skolen har tre utdanningsprogram: Studiespesialisering, Helse- og oppvekstfag og Idrettsfag. I tillegg tilbyr vi påbygningskurs til generell studiekompetanse. Samlet godkjent elevtall er 567.

Undervisningen foregår i hovedsak i skolens egne lokaler. På Helse- og oppvekstfag gjennomføres en del av den praktiske undervisningen ved ulike barne- og helseinstitusjoner. Idrettsfag bruker i tillegg til skolens egen idrettshall fasiliteter i nærmiljøet som svømmehall og klatrehall samt skog og mark til uteaktivitet både sommer og vinter. Skolen disponerer kunstgressbane i samarbeid med Tiller IL.

2. Resultat

Elevtall 2024 (2023 i parentes): 01.04: 545,7 (552,41) 01.10: 559,85(553,14).

Fullføring (tall fra våren 2024)

Tallene viser sluttet og fullført (antall og prosent)

Utdannings- program	Sluttet* KVT ant.	Sluttet* KVT %	Fullført KVT %
Helsefag	8	9,3	90,7
Idrettsfag	0	0	100
Studiespesialisering	11	2,8	97,2
Påbygg	1	2	98
Totalt	20	3,5	96,5

* Inkluderer også elever som har byttet skole.

KVT har gode fullføringstall, for 2024 er tallet 96,5 %. På landsbasis er var det i 2024 82 % av elevene og lærlingene som fullført med studie- eller yrkeskompetanse i løpet av 5/6 år. Tallene fra offentlig skole er ikke direkte sammenlignbare, fordi de måler hvor mange som gjennomførte med studie- eller yrkeskompetanse i løpet av 5 eller 6 år. Dette kan tyde på at tallene ved KVT relativt sett er enda bedre, men tallene nedenfor med stryk må også tas i betraktning. Samtidig er det slik at elever ved KVT som ikke får vitnemål på normalt tid pga stryk, består ved ny eksamen eller ved privatisteksamen ganske kort tid etterpå.

Statistikk over resultater skoleåret 2023-24

Rapporten tar bare med fag hvor det er gitt tallkarakter (1-6), og hvor eleven har faget, og hvor det er gitt vurdering (1-6) i faget.



Trinn	Type	Ant elever med stryk	% elever med stryk
HO2	Stpkt	1	2,77
	Eksamen	3	8,3
ID3	Stpkt	0	-
	Eksamen	0	-
ST3	Stpkt	0	-
	Eksamen	2	1,51
PB	Stpkt	0	-
	Eksamen	6	11,76

Dette viser at det er høy grad av gjennomføring og at de aller fleste elever som fullfører skoleåret går ut med et komplett vitnemål.

3. Fortsatt drift og rettvise oversikt

Etter styrets oppfatning gir årsregnskapet rettvise oversikt over utviklingen og resultatet av KVT sin virksomhet og av dens stilling. Forutsetningen om fortsatt drift er til stede og årsregnskapet for 2024 er avlagt under denne forutsetning.

4. Arbeidsmiljø

Sykefraværet for 2024 er 3,67 %. Korttidsfraværet er på 1,51 % og langtidsfraværet er på 2,16%. Til sammenligning var sykefraværet i 2023 på 6,91%, i 2022 på 7,69% og i 2021 på 5,31%. Den store nedgangen fra 2023 til 2024 i sykefraværet ligger i hovedsak på langtidsfraværet (økning på 0,6% på korttidsfravær, og reduksjon på 3,84% på langtidsfraværet).

KVT har innarbeidet gode rutiner for oppfølging av sykemeldte. KVT samarbeider med bedriftshelsetjenesten om å redusere sykefraværet. Skolen har en godt fungerende velferdstjeneste. Arbeidsmiljø er nærmere beskrevet i den interne delen av årsmeldingen.

KVT-hallen er en ressurs for undervisning i kroppsøving og arbeidsmiljøet for de ansatte. Ansatte har både idrettshall og styrkerom tilgjengelig for trening og aktivitet på ettermiddager og helg.

Det er i 2024 registrert 10 avvik (2023: 8) som har med arbeidsmiljø og/eller tekniske forhold å gjøre. Det er ingen åpne avvik pr 31.12.24.

5. Likestilling og arbeid mot diskriminering

I tråd med likestillings- og diskrimineringsloven arbeider skolen aktivt, målrettet og planmessig for å fremme likestilling, hindre diskriminering på grunn av kjønn, graviditet, permisjon ved fødsel eller adopsjon, omsorgsoppgaver, etnisitet, religion, livssyn, funksjonsnedsettelse, seksuell



orientering, kjønnsidentitet, kjønnsuttrykk, eller kombinasjoner av disse grunnlagene, og søke å hindre trakassering, seksuell trakassering og kjønnsbasert vold.

Skolen har en overvekt av kvinner både blant ansatte og elever (67% kvinner blant ansatte og ca 58% kvinner blant elever). Skolen er bevisst fordelene med en tilnærmet lik fordeling mellom kvinner og menn blant ansatte, og tilstreber dette gjennom sin rekruttering.

KVT har elever med ulik etnisk og religiøs tilknytning, og løfter frem mangfoldet i bakgrunnen hos våre elever som en styrke ved skolen.

Skolen er godkjent etter privatskoleloven § 2-1 bokstav a) om livssynsgrunnlag. For å synliggjøre vårt kristne grunnlag og for å kunne arbeide aktivt for å nå vår kristne målsetting, trenger vi ansatte som kan arbeide i samsvar med grunnlaget og målsettingene. Vi benytter derfor den muligheten til lovlig forskjellsbehandling som likestillings- og diskrimineringsloven § 9 gir, og den mulighet til å spørre om livssyn som likestillings- og diskrimineringsloven § 30 om innhenting av opplysninger i ansettelsesprosesser gir. Forskjellsbehandlingen må være *saklig, nødvendig og forholdsmessig* begrunnet. Med bakgrunn i dette har skolen et flertall av ansatte med kristent livssyn.

Skolen har et ønske om mangfold i bakgrunn hos personalet, og er bevisst dette i sine rekrutteringsprosesser.

Gjennom vårt internkontrollarbeid sikrer vi løpende at skolebygningene er tjenlige og tilrettelagt for elever og ansatte med funksjonsnedsettelse.

I tillegg til likestillings- og diskrimineringslovens krav til å fremme likestilling og hindre diskriminering i opplæringsvirksomheten, er skolens arbeid på området regulert av formålsparagrafen i privatskoleloven, skolens vedtekter og skolens læreplanverk. Vårt arbeid knyttet til å sikre et trygt og godt skolemiljø for elevene (jfr opplæringsloven kap 12) har et sterkt fokus på å forebygge alle former for diskriminering og trakassering.

Skolen har utarbeidet redegjørelse for situasjonsbeskrivelse på kjønnslikestilling blant ansatte, skolens arbeid med å fremme likestilling og diskriminering for sine ansatte samt skolens arbeid med å fremme likestilling og hindre diskriminering i skolevirksomheten. Redegjørelsen finnes på skolens hjemmeside: kvt.vgs.no/styringsdokumenter

6. Ytre miljø

Skolen jobber aktivt med å redusere belastningen på det ytre miljøet gjennom skoledriften. Dette gjøres blant annet gjennom fokus på energieffektiv oppvarming av skolebygget, energibesparende tiltak knyttet til belysning, reduksjon av CO₂-avtrykk gjennom å redusere antall flyreiser i regi av skolen og bevisstgjøring av både elever og ansatte gjennom fokus på miljø gjennom skoleåret.

Etter byggeprosess og rehabilitering ble ferdigstilt i 2020 har vi til tross for økt bygningsmasse redusert energiforbruket. Vi overvåker energiforbruket løpende, og gjør årlig tilpasninger for å oppnå ytterligere energibesparelser.

7. Åpenhetsloven

Åpenhetsloven skal bidra til at risikoen for brudd på menneskerettigheter og arbeidsrettigheter både i Norge og i resten av verden reduseres. Dette skjer gjennom at vi må gjøre rede for hvordan skolen og de vi kjøper varer og tjenester fra forholder seg til menneskerettigheter og anstendige arbeidsforhold for sine ansatte.

Arbeidet med Åpenhetsloven er sterkt tilknyttet skolens mål, og vi som skole og foretak ønsker å utgjøre en positiv forskjell både i nærmiljøet og i verden for øvrig, og vi tar derfor arbeidet med vårt ansvar for menneskerettigheter og rettighetene til de som produserer varer og tjenester vi bruker i skoledriften på alvor.

Mer informasjon om skolens arbeid med åpenhetsloven finnes på skolens hjemmesider:
<https://www.kvt.vgs.no/styringsdokumenter>

8. Vurdering av fremtidig utvikling

Skolen har gjennomført omfattende rehabilitering og utbygging de siste årene. Dette arbeidet ble ferdigstilt i 2020, og skolen har finansiert det meste av utbyggingsarbeidet med lån. Lånene har nedbetalingstid på 30 år.

Det høye rentenivået gjennom 2024 sammen med høy generell prisstigning og lønnsoppgjør har preget skolens økonomi de siste årene, men har flatet ut og har vært mindre anstrengende enn de to foregående årene.

Tilskuddsnivået har i 2024 vært på et tilnærmet normalnivå etter to år med lave tilskudd sammenlignet med normalnivå. Kapitaltilskudd er kommet permanent inn i statsbudsjettet, men fortsatt på et symbolsk nivå, selv om det er økt noe siste år. Vi har fortsatt forventninger om at dette økes til et reelt nivå, i det minste kunne oppveie for det vi trekkes for på grunn av avskrivninger.

Skolen har også i 2024 fylt skolen nært opp til det godkjente elevtallet vi har, men har hatt frafall på noen få flere enn det som har vært normalen de siste årene.

Det blir viktig framover å fortsette det gode arbeidet med markedsføring og rekruttering for å beholde nivået på søkere til skolen.

9. Finansiell risiko

Den største risikoen for skolen er en eventuell svikt i elevtilgang. På dette området har skolen fokus på både rekruttering av nye elever og høy kvalitet på undervisning og skolemiljø til eksisterende elever.

Virksomheten skiller mellom tilskuddsberettiget drift (skole) og ikke tilskuddsberettiget drift (kantine og utleie). Overskuddet på kr 1092 050 fordeles slik: overskudd på kr 1 232 862 tilføres



annen EK tilskuddsberettiget og et underskudd på kr. 140 813 belastes EK ikke tilskuddsberettiget.

Skolen har de siste årene hatt underskudd i den ikke-tilskuddsberettigede delen av virksomheten. Vi har fortsatt en egenkapital knyttet til denne delen av driften som underskuddene kan belastes fra, men vi har høyt fokus på å forbedre resultatene i denne delen av driften. Det er særlig kantinedriften som er utfordrende, og selv om resultatet her har bedret seg siden 2023, må det fortsatt forbedringer til for at driften skal bli økonomisk bærekraftig.


Skolen har ved utgangen av 2024 kr 59.351.914,- i gjeld til kredittinstitusjon. Skolen har investert en betydelig sum i nybygg og ombygging de siste 4-5 årene.


Rentekostnader er en ikke uvesentlig del av skolens kostnadsbilde, og prognoser om noe nedgang i rentenivået i 2025 vil lette skolens økonomi.

Styret og skolens ledelse er opptatt av å minimere den finansielle risikoen. Det ligger heller ikke i virksomhetens art eller formål å ta finansiell risiko. Privatskoleloven med forskrifter setter klare begrensninger i så måte. Det vises for øvrig til regnskapet med noter som gir ytterligere informasjon om økonomiske/finansielle forhold.

Skolen har tegnet styreansvarsforsikring gjennom sitt medlemskap i KFF. Forsikringen dekker daglig leder, styret, medlemmer av ledelsen og andre ansatte som kan pådra seg et selvstendig lederansvar. Forsikringsdekningen er på inntil MNOK 100 pr skade, egenandel er på kr 0,-.

Trondheim, 27. mars 2025



Anne Josefine Løvseth Byfuglien
(styreleder)


Ragnar Hoås
(nestleder)


Ivar Nerhoel


Terje Olav Harnes


Sølvar Lillemo Reinsberg


Morten Lilleberg


Ole Jørgen Stevik (rektor)



ÅRSREGNSKAP 2024

KVT

Org.nr.: 971 574 909

knif  regnskap

- en bedre verden



RESULTAT

Kristen Videregående skole Trøndelag (KVT)

	Note	2024	2023
Driftsinntekter og driftskostnader			
Kantineinntekter		1 448 363	1 180 828
Skolepenger	1	10 935 484	10 462 269
Offentlige tilskudd	2	78 347 485	72 901 932
Gaver og lotteri		26 727	15 634
Annen driftsinntekt		1 423 278	1 086 740
SUM DRIFTSINNTEKTER	1	92 181 337	85 647 402
Varekostnad		2 736 890	2 332 712
Lønnskostnad	3,4	70 779 863	67 891 670
Avskrivning av varige driftsmidler	5	4 387 289	4 643 617
Annen driftskostnad	3,6,7	9 512 102	8 845 830
SUM DRIFTSKOSTNADER		87 416 145	83 713 829
DRIFTSRESULTAT		4 765 192	1 933 573
Finnansinntekter og kostnader			
Annen renteinntekt		-339 398	-277 138
Annen rentekostnad		4 012 541	3 649 160
RESULTAT AV FINANSPOSTER		3 673 142	3 372 021
ÅRSRESULTAT		1 092 050	-1 438 448
Overføring og disponeringer			
Overføring annen egenkapital	8	-140 813	-351 144
Overføring egenkapital tilskuddsberettiget	8	1 232 863	-1 087 304
Sum disponert		1 092 050	-1 438 448



BALANSE

Kristen Videregående skole Trøndelag (KVT)

EIENDELER	Note	2024	2023
<u>Anleggsmidler</u>			
Varige driftsmidler			
Tomter, bygninger og annen fast eiendom	5,9	101 052 896	104 627 633
Utsmykning	5	121 387	121 387
Driftsløsøre, inventar, verktøy og lignende	5	1 076 575	1 165 781
SUM VARIGE DRIFTSMIDLER		102 250 858	105 914 801
Finansielle anleggsmidler	10	79 719	79 719
SUM FINANSIELLE ANLEGGSMIDLER		79 719	79 719
Egenkapitalinnskudd pensjon		567 937	529 678
SUM EGENKAPITALINNSKUDD PENSJON		567 937	529 678
SUM ANLEGGSMIDLER		102 898 514	106 524 198
<u>Omløpsmidler</u>			
Fordringer			
Kundefordringer	11	1 197 796	185 236
Andre fordringer		1 105 045	752 088
Sum fordringer		2 302 841	937 324
Bankinnskudd kontanter og lignende	12	6 456 220	7 083 196
SUM OMLØPSMIDLER		8 759 061	8 020 520
<u>SUM EIENDELER</u>		<u>111 657 575</u>	<u>114 544 718</u>




BALANSE


Kristen Videregående skole Trøndelag (KVT)

EGENKAPITAL OG GJELD	Note	2024	2023
<u>Egenkapital</u>			
Opptjent egenkapital			
Minnefond ikke tilskuddsberettiget	8	177 190	177 190
Driftsfond tilskuddsberettiget	8	36 338 249	35 105 386
Egenkapital ikke tilskuddsberettiget	8	1 077 632	1 218 445
Investeringsfond	8	0	0
Sum opptjent egenkapital		37 593 071	36 501 021
Sum egenkapital		37 593 071	36 501 021
<u>Gjeld</u>			
Avsetning for forpliktelser			
Pensjonsforpliktelser	4	1 057 682	1 259 962
Sum avsetninger for forpliktelser		1 057 682	1 259 962
Langsiktig gjeld			
Gjeld til kredittinstitusjoner	9,13	59 351 914	63 739 902
Sum langsiktig gjeld		60 409 596	64 999 864
Kortsiktig gjeld			
Leverandørgjeld		989 711	1 030 812
Skylde offentlige avgifter		4 619 849	4 473 610
Annen kortsiktig gjeld		8 045 348	7 539 410
Sum Kortsiktig gjeld		13 654 908	13 043 832
Sum Gjeld		74 064 504	78 043 696
<u>SUM EGENKAPITAL OG GJELD</u>		<u>111 657 575</u>	<u>114 544 718</u>

Tiller, 27.03.25

Styret for Kristen Videregående skole Trøndelag (KVT)



Anne Josefine Løvseth Byfuglien
styreleder


Ragnar Hoås
nestleder


Ivar Nerhoel
styremedlem


Terje Olav Harnes
styremedlem


Morten Lilleberg
styremedlem


Solvår Lillemo Reinsberg
styremedlem


Ole-Jørgen Stevik
rektor



Kristen Videregående skole Trøndelag (KVT)

NOTER TIL ÅRSREGNSKAPET FOR 2024

Regnskapsprinsipper

KVT er etter regnskapsloven definert som øvrig foretak.

Årsregnskapet er satt opp i samsvar med regnskapsloven, norsk regnskapsstandard og privatskoleloven herunder økonomiforskriften til privatskoleloven. Følgende regnskapsprinsipper er anvendt:

- Salgsinntekter resultatføres i hht opptjeningsprinsippet, når varen er levert eller tjenesten utført.
- Driftskostnader bokføres når de påløper.
- Eiendeler bestemt til varig eie eller bruk er klassifisert som anleggsmidler. Andre eiendeler er klassifisert som omløpsmidler. Fordringer som skal tilbakebetales innen ett år er klassifisert som omløpsmidler. Gjeld som blir tilbakebetalt innen ett år klassifiseres som kortsiktig gjeld.
- Omløpsmidler vurderes til laveste av anskaffelseskost og virkelig verdi.
- Anleggsmidler er vurdert til anskaffelseskost, men nedskrives til virkelig verdi når verdifallet forventes ikke å være forbigående. Anleggsmidler med begrenset økonomisk levetid avskrives planmessig.
- Langeiktig og kortsiktig gjeld er balanseført til nominelt beløp på etableringstidspunktet.
- Kundeordringer er oppført til pålydende. Da noen kundeordringer er vurdert som usikre, er det foretatt avsetning til forventet tap. Avsetning til tap gjøres på grunnlag av en individuell vurdering av de enkelte fordringer. Andre fordringer er også oppført til pålydende.
- Varige driftsmidler avskrives over forventet økonomisk levetid.
- Leieavtaler er ikke balanseført.
- Selskapet er pliktig til å ha en tjenstepensjonsordning etter lov om obligatorisk tjenstepensjon. Selskapets pensjonsordning tilfredsstiller kravene i denne loven, og har kollektiv pensjonsforsikring for sine ansatte, se egen note nedenfor.
- Skolevirksomhet som mottar statsliskudd er i henhold til skatteloven § 2 - 32 fjerde ledd fritatt for skatteplikt. Skolen driver ikke annen virksomhet som medfører skatteplikt.

Kontantstrømpoppstillingen utarbeides etter den indirekte metoden. Kontanter og kontantekvivalenter omfatter kontanter og bankinnskudd.

Note	1	Driftsinntekter	
		2024	2023
Salgsinntekter slått sammen			
Inntekter kantine		1 448 363	1 180 828
Skolepenger		10 935 484	10 462 269
Offentlig tilskudd		78 347 485	72 901 932
Gaver og lotteri		26 727	15 634
Andre driftsinntekter		1 423 278	1 086 740
Sum driftsinntekter		92 181 337	85 647 402

Skolepengesats pr elev i 2024			
Posten skolepenger består av følgende	Antall elever	Sats(halvårlig)	Sum
Heltidselever 1)2)			
Sats(halvårlig)			
Vår 2024	545,7	8 625	4 706 663
-søskenmoderasjoner omregnet til ant elever	13,0	4 313	(56 063)
elever med redusert skolepengesats (sats = gjennomsnittlig rabatt)	13,0	6 767	(87 973)
Høst 2024	559,9	9 000	5 038 650
-søskenmoderasjoner omregnet til ant elever	14,0	4 500	(63 000)
elever med redusert skolepengesats (sats = gjennomsnittlig rabatt)	9	7 800	(70 203)
Diverse justeringer			(4 070)
Andre elevinntekter			
a) ID-kort			-
b) klasseturer innland			-
c) skolepenger ekskursjoner			1 471 480
Sum elevpenger			10 935 484



- 1) Inkl. elever med 4-årig løp og deltids elever som betaler full pris
2) Omregnet til heltids elever

Vår 2024: 1 stk med 95% rabatterert sats, 7 stk med 90% rabatterert skolepengesats, 1 stk med 85% rabatterert sats, 1 med 80% rabatterert sats, 1 med 70% rabatterert sats, 1 med 40% rabatterert sats og 1 med 20% rabatterert sats.

Høst 2024: 1 stk med 95% rabatterert sats, 5 stk med 90% rabatterert skolepengesats, 1 stk med 85% rabatterert sats, 1 med 80% rabatterert sats og 1 stk med 70% rabatterert sats.

Note	2	Offentlige tilskudd	
		2024	2023
Bidragstyper	Formål		
Utdanningsdirektoratet	Tilskudd etter friskoleloven		
Trøndelag fylkeskommune	Tilskudd til spesialundervisning	73 238 373	67 756 890
Trøndelag fylkeskommune	Særskilt undervisning	3 377 267	3 630 561
Utdanningsdirektoratet	Videreutdanning lærere	75 962	-
Utdanningsdirektoratet	Tilskudd kapitalkostnad	677 688	340 500
Erasmus*	Tilskudd	972 215	944 582
Trøndelag Fylkeskommune	Tilskudd hospitering yrkesfaglærere	-	206 134
Norges Bank	Tilskudd fra Norges Bank til ekskursjon SOL	6 000	-
Sum offentlige tilskudd		78 347 485	72 901 932

*Erasmus-tilskudd: Skolen har i 2024 inntektsført kr 291 723 i Erasmusmidler. Tilskuddet ble i 2023 bokført under andre offentlige tilskudd, men er i år bokført på konto 3311, diverse tilskudd ekskursjoner, som er klassifisert under regnskapslinjen "Andre inntekter".

Note	3	Lønnskostnader, antall ansatte, godtgjørelse mv	
		2024	2023
Lønnskostnader består av følgende poster			
Lønninger			
Arbeidsgiveravgift		55 301 438	52 981 322
Pensjonskostnader		8 681 565	8 319 805
Andre ytelser		5 630 537	5 671 318
Sum lønnskostnader		966 326	919 225
Gjennomsnittlig antall årsverk		70 779 663	67 891 670
		77,1	80,22

	Daglig leder	Styre
Lønn		
Pensjonsutgifter	1 175 667	49 000
Annen godtgjørelse (mobilt bredbånd fastavgift mm)	123 953	-
		-

Godtgjørelse til revisor	2024
Revisjonstjenester	
Andre attestasjonstjenester	179 285
Andre tjenester utenfor revisjonen	100 522

Det er ikke gitt lån eller still garanti for daglig leder, styrets leder eller andre nærstående parter. Det har heller ikke vært gitt særskilte vederlag eller avtaler til ledende personer eller styre.
Selskapet er pliktig til å ha tjenestepensjonsordning etter lov om obligatorisk tjenestepensjon. Selskapets pensjonsordning tilfredstiller kravene i denne loven. Viser til note 4.



Note	4	Pensjonskostnader, midler og forpliktelser
------	---	--

Skolen har pensjonsordninger som omfatter alle ansatte. Pensjonsordningene er organisert gjennom to kollektive pensjonsforsikringer, hvorav den ene gjennom Statens Pensjonskasse og den andre gjennom Kommunal Landspensjonskasse. Ordningene gir rett til en definert fremtidig ytelse. Disse er i hovedsak avhengig av antall opptjeningsår, lønnsnivå ved oppnådd pensjonsalder og størrelsen på ytelsen fra folketrygden. Forpliktelsene er dekket gjennom et forsikringselskap.

Egenkapitaltilskudd til KLP kan bare tilbakebetales i forbindelse med flytting av kundeforholdet fra KLP. Avgjørelse om tilbakebetaling treffes av selskapets styre. Avgjørelsen skal treffes etter en vurdering hvor det blant annet skal legges vekt på selskapets finansielle stilling, behov for egenkapital og solvenssituasjon. Tilbakebetaling krever også forhåndssamtykke av Finanstilsynet. Dersom egenkapitaltilskudd ikke tilbakebetales, er dette med endelig virkning.

Når det gjelder ordningen i Statens Pensjonskasse, foreligger usikkerhet ved måling av pensjonsforpliktelsen. Årets premie er benyttet som et estimat til årets pensjonskostnad. Det er følgelig heller ikke beregnet noen forpliktelse for denne ordningen. For den ytelsesbaserte ordningen hos Kommunal Landspensjonskasse følger beregning av pensjonskostnad og forpliktelse av oppstillingen nedenfor:

Spesifisering netto pensjonskostnad i KLP	2024	2023
Nåverdi av årets pensjonsopptjening	1 360 281	1 299 896
Rentekostnad av pensjonsforpliktelsen	737 860	710 856
Avkastning på pensjonsmidler	(1 025 238)	(979 125)
Aga netto pensjonskostnad	158 821	151 344
Resultatført aktuarielt tap (gevinst)	78 900	103 833
Resultatført planendring		
Administrasjonskostnad	33 489	41 734
Aldersjustering (ført direkte mot egenkapital)		-
Netto pensjonskostnad	1 364 113	1 328 538

Økonomiske forutsetninger for beregning av pensjonsforpliktelsen	2024	2023
Diskonteringsrente	3,30 %	3,10 %
Lønnsvekst	3,50 %	3,50 %
G-regulering	3,25 %	3,25 %
Pensjonsregulering	2,80 %	2,80 %
Forventet avkastning	5,40 %	5,30 %
Aga-sats	14,10 %	14,10 %

Pensjonsforpliktelse	31.12.2024	31.12.2023
Påløpte pensjonsforpliktelser (DO)	22 665 441	23 055 265
Pensjonsmidler (til markedsverdi)	20 658 446	19 308 038
Påløpte pensjonsforpliktelser (DBO) ekskl. AGA	2 006 995	3 747 227
Arbeidsgiveravgift	282 986	528 359
Netto forpliktelse inkl. aga	2 289 981	4 275 586
Ikke resultatført aktuarielt gevinst (tap) ekskl. aga	(1 080 017)	(2 642 966)
Ikke resultatført aktuarielt gevinst (tap) aga	(152 282)	(372 658)
Ikke resultatført planendringer		
Netto balanseført pensjonsforpliktelse inkl. aga	1 057 682	1 259 962

Antall personer omfattes av ordningen	31.12.2024	31.12.2023
Aktive	15	18
Pensjonister	22	19
Utmeldte med rettigheter	18	18
Total	55	55

Fordring KLP pensjon gjelder de ansattes innskutte EK



Nota	5	Driftsmidler				Sum
		Bygg	Maskin / Inventar	Utsmykning		
		157 999 185	5 884 719	121 387	164 005 291	
Anskaffelseskost 01.01.		414 786	308 561		723 347	
Årets tilgang					0	
Årets avgang					0	
Anskaffelseskost 31.12.		158 413 971	6 193 280	121 387	164 728 638	
Oppskrevet før 01.01.1999					0	
Akkumulerte avskrivninger 31.12.		57 361 074	5 116 705		62 477 779	
Balanseført verdi pr 31.12.		101 052 896	1 076 575	121 387	102 250 859	
Årets avskrivninger		3 788 948	598 341		4 387 289	
Årets avskrivning i %		2 - 20 %	10 - 33 %			
Økonomisk levetid		5 - 50 år	3 - 10 år			
Avskrivningsplan		Lineær	Lineær			

Note	6	Transaksjoner med nærstående parter	
Spesifikasjon av handel med eiere til skolen eller deres nærstående			
Nærstående part	Type transaksjoner	Beløp 2024	
Normisjon	Årets Innsamlingsaksjon	163 301	
Leverandør	Eiertilknytning	Transaksjoner i 2024	
Søvassli Fjellsenter	NLM	103 700	
IMI Stølen	Normisjon	57 125	
Mjuklia leirsted	NMS	59 315	

Kjøp av tjenester fra leverandører tilknyttet elevene er gjort på markedsmessige vilkår, og kjøpene er gjort til aktivitet tilknyttet skoledriften.

Kunde	Eiertilknytning	Transaksjoner i 2024
Impuls Trondheim	Normisjon	50 000

Inntekter til nærstående er knyttet til utleievirksomheten ved skolen. Utleiepris er til markedsmessige vilkår.

Note	7	Fordeling av felleskostnader
------	---	------------------------------

Da regnskapet har flere avdelinger så må KVT opplyse om fordeling av felleskostnader.

Avdeling utleie og avdeling kantine, blir i årsrapport slått sammen, da begge disse aktivitetene har aktiviteter utenom vanlig skoledrift.

Fordeling av kostnader er gjort basert på estimater satt med bakgrunn i en kombinasjon av omfang av aktivitet og bruk av andel av skolens lokaler

Kostnader som kan identifiseres til den enkelte avdeling belastes avdeling direkte, og ikke gjennom fordelingsnøkkel

Personalkostnad til kantinen er fordelt iht faktisk bruk av dette personalet til bruk i hhv skoledrift og kantinedrift

Følgende fordelingsnøkler er lagt til grunn for 2024:

Konto	Kontonavn	13 Skoledrift	15 Kantine	20 Utleie
3215	Salgsinntekter kantine	0 %	100 %	0 %
3610	Leieinntekt lokaler	0 %	0 %	100 %
3710	Gaveinntekter	0 %	0 %	100 %
4210	Matvarer kantine *	0 %	100 %	0 %
4230	Renholdsartikler (rekvisita)	90 %	1 %	9 %
5020	Lønn kantine	33 %	67 %	0 %
5022	Vikar kantine	33 %	67 %	0 %
5130	Lønn tilsynsvakt idrettshall	20 %	0 %	80 %
5460	Pensjonsutg. Kantina	33 %	67 %	0 %
6320	Renovasjon, vann, avløp, komm.avg.	90 %	1 %	9 %
6340	Lys, el-varme, olje	90 %	1 %	9 %
6700	Revisjonshonorar	97 %	2 %	1 %
6705	Regnskapstjenester	97 %	2 %	1 %

* Matvarer direkte henførbare til skoledriften belastes av skoledrift.



Note	8	Egenkapital og eierstruktur				Sum egenkap.
		Innskutt egenkapital	Opptjent egenkapital			
		Minnefond ikke tilskuddsberettiget	Egenkapital tilskuddsberettiget		Annen EK ikke tilskuddsberettiget	
Egenkapital pr 1.1.		177 190	35 105 386		1 218 445	36 501 021
Endring minnefond		-				-
Årets resultat			1 232 863		(140 813)	1 092 050
Egenkapital pr 31.12.		177 190	36 338 249		1 077 632	37 593 071

Minnefond - Barbro og John Moe ble overført til skole i 2016, tidligere har dette vært et eget regnskap.

Opprinnelig innskutt egenkapital vites ikke.

Det gjøres oppmerksom på at regnskapet ikke reflekterer fullstendighet i akkumulerte merverdier som har sitt opphav i tilleggsvirksomhet/gaver(frivillig innsats) jf. § 9-2

Spesifisering av overskudd			
		Resultat	i % av inntektsgrunnlag
Sum Driftsinntekter	92 181 337	1 232 863	1,34 % (tilsk.ber.)
Fratrekk gaver	26 727	-411 573	-0,45 %
Totalt inntektsgrunnlag	92 154 610	270 760	0,29 %
		Sum	1 092 050 1,19 %

Kristen Videregående skole Trøndelag (KVT) er drevet av de tre kristne organisasjonene Normisjon, Det Norske Misjonsselskap og Norsk Luthersk Misjonssamband. Organisasjonene har like rettigheter og forpliktelser som eiere av skolen.

Note	9	Pantstillelser og garanti mv.	
		2024	2023
Gjeld som er sikret ved pant og lignende			
Gjeld til kredittinstitusjoner		59 351 914	63 739 902
Sum		59 351 914	63 739 902

Bokført verdi ved sikkerheter i bygninger kr 100.924.462,-

Note	10	Aksjer og andeler i andre foretak mv.		
Firma		Eierandel	Antall aksjer	Balansført verdi
Knif Trygghet Forsikring AS		0,31 %	46	79 719

Note	11	Fordringer	
Andre fordringer (Anleggsmidler)			
Lån til foretak i samme konsern			
		2024	2023
Kundefordringer		1 297 796	260 236
Tap på kundefordringer		(100 000)	(75 000)
Sum kundefordringer		1 197 796	185 236

Fordringer er vurdert til pålydende.

Det er ingen fordringer med forfall senere enn 1 år etter balansedato.

Note	12	Bundne midler	
Bundne midler pr 31.12.		2 173 999	
Skyldig skattetrekk pr 31.12. utgjorde		2 173 999	

Note	13	Langsiktig gjeld	
		2024	2023
Gjeld som forfaller mer enn 5 år etter regnskapsårets slutt			
Gjeld til kredittinstitusjoner		37 411 974	41 799 962
Øvrig langsiktig gjeld		-	-

**Kontantstrømoppstilling**

Indirekte modell

Kristen videregående skole Trøndelag (KVT)

Kontantstrøm fra operasjonelle aktiviteter	2024	2023
Resultat før skattekostnad	1 092 050	-1 438 448
Periodens betalte skatt	0	0
Gevinst/tap ved salg av anleggsmidler	0	0
Ordinære avskrivninger	4 387 289	4 643 617
Nedskrivning anleggsmidler		0
Endring i varelager	0	0
Endring i kundefordringer	-1 012 560	785 407
Endring i leverandørgjeld	-41 101	-1 022 576
Endring i forskjell mellom kostnadsført pensjon og inn-/utbetalinger i pensjonsordninger	-202 280	-465 242
Endring i forskjell mellom EK-innskudd	-38 259	-37 929
Effekt av valutakursendringer	0	0
Endring i andre tidsavgrensingsposter	299 220	1 378 500
Netto kontantstrøm fra operasjonelle aktiviteter	4 484 359	3 843 330
Kontantstrømmer fra investeringsaktiviteter		
Innbetalinger ved salg av varige driftsmidler	0	0
Utbetalinger ved kjøp av varige driftsmidler	-723 347	-835 403
Innbetalinger ved salg av aksjer og andeler i andre foretak	0	0
Utbetalinger ved kjøp av aksjer og andeler i andre foretak	0	0
Innbetalinger ved salg av andre investeringer	0	0
Utbetalinger ved kjøp av andre investeringer	0	0
Netto kontantstrøm fra investeringsaktiviteter	-723 347	-835 403
Kontantstrømmer fra finansieringsaktiviteter		
Innbetalinger ved opptak av ny langsiktig gjeld	0	0
Innbetalinger ved opptak av ny kortsiktig gjeld	0	0
Utbetalinger ved nedbetaling av langsiktig gjeld	-4 387 988	-4 387 988
Utbetalinger ved nedbetaling av kortsiktig gjeld	0	0
Netto endring i kassakreditt	0	0
Innbetalinger av egenkapital	0	0
Tilbakebetalinger av egenkapital	0	0
Utbetalinger av utbytte	0	0
Innbetalinger av konsernbidrag	0	0
Utbetalinger av konsernbidrag	0	0
Netto kontantstrøm fra finansieringsaktiviteter	-4 387 988	-4 387 988
Netto endring i kontanter og kontantekvivalenter	-626 976	-1 380 062
Beholdning av kontanter og kontantekvivalenter pr 01.01.	7 083 196	8 463 258
Beholdning av kontanter og kontantekvivalenter pr 31.12.	6 456 220	7 083 196