



## ÅRSREGNSKAPET FOR REGNSKAPSÅRET 2019 - GENERELL INFORMASJON

### Enheten

Organisasjonsnummer: 996 172 015  
Organisasjonsform: Verdipapirfond  
Foretaksnavn: VERDIPAPIRFONDET NORDEA PLAN RENTE  
Forretningsadresse: Essendrops gate 7  
0368 OSLO

### Regnskapsår

Årsregnskapets periode: 01.01.2019 - 31.12.2019

### Konsern

Morselskap i konsern: Nei

### Regnskapsregler

Regler for små foretak benyttet: Nei  
Benyttet ved utarbeidelsen av årsregnskapet til selskapet: Regnskapslovens alminnelige regler

### Årsregnskapet fastsatt av kompetent organ

Bekreftet av representant for selskapet: Sigmund Blokkdal  
Dato for fastsettelse av årsregnskapet: 10.02.2020

### Grunnlag for avgivelse

År 2019: Årsregnskapet er elektronisk innlevert  
År 2018: Tall er hentet fra elektronisk innlevert årsregnskap fra 2019

*Det er ikke krav til at årsregnskapet m.v. som sendes til Regnskapsregisteret er undertegnet. Kontrollen på at dette er utført ligger hos revisor/enhetens øverste organ. Sikkerheten ivaretas ved at innsender har rolle/rettighet for innsending av årsregnskapet via Altinn, og ved at det bekreftes at årsregnskapet er fastsatt av kompetent organ.*

Brønnøysundregistrene, 08.03.2021



## Resultatregnskap

Beløp i: NOK	Note	2019	2018
<b>RESULTATREGNSKAP</b>			
<b>Porteføljeinntekter og porteføljekostnader</b>			
Renteinntekter		12 338 714	10 867 595
Gevinst/tap ved realisasjon		1 708 959	-1 211 168
Netto endring urealiserte kursgevinster/kurstap		33 171 220	-21 060 333
<b>Porteføljerresultat</b>		<b>47 218 893</b>	<b>-11 403 906</b>
<b>Forvaltningsinntekter og forvaltningskostnader m.v.</b>			
Forvaltningshonorar	7	3 265 425	3 933 139
Andre kostnader	8	26 091	17 834
<b>Forvaltningsresultat</b>		<b>-3 291 516</b>	<b>-3 950 973</b>
<b>Resultat før skattekostnad</b>		<b>43 927 377</b>	<b>-15 354 879</b>
<b>Årsresultat</b>		<b>43 927 377</b>	<b>-15 354 879</b>
<b>Anvendelse av årsresultatet</b>			
Netto utdeling til andelseiere i året		-173 636	682 330
Avsatt til utdeling til andelseiere		10 929 793	5 023 124
Overført til/fra opptjent egenkapital	5	33 171 220	-21 060 333
<b>Sum anvendelse</b>		<b>43 927 377</b>	<b>-15 354 879</b>



## Balanse

Beløp i: NOK	Note	2019	2018
<b>BALANSE - EIENDELER</b>			
<b>Verdipapirportefølje</b>			
Fondets verdipapirportefølje	2	825 021 930	813 042 808
<b>Sum verdipapirportefølje</b>		<b>825 021 930</b>	<b>813 042 808</b>
<b>Fordringer</b>			
Opptjente, ikke mottatte inntekter		6 452 823	3 940 089
Andre fordringer		425 143	2 111 178
<b>Sum fordringer</b>		<b>6 877 966</b>	<b>6 051 267</b>
<b>Bankinnskudd</b>			
Bankinnskudd		18 369 385	14 482 361
<b>SUM EIENDELER</b>		<b>850 269 281</b>	<b>833 576 436</b>
<b>BALANSE - EGENKAPITAL OG GJELD</b>			
<b>Egenkapital</b>			
<b>Innskutt egenkapital</b>			
Andelskapital til pålydende	6	815 902 652	832 695 687
Overkurs/underkurs		4 878 572	3 973 616
<b>Sum innskutt egenkapital</b>		<b>820 781 224</b>	<b>836 669 303</b>
<b>Opptjent egenkapital</b>			
Opptjent egenkapital		28 890 558	-4 280 662
<b>Sum opptjent egenkapital</b>		<b>28 890 558</b>	<b>-4 280 662</b>
<b>Sum egenkapital</b>	5	<b>849 671 782</b>	<b>832 388 641</b>
<b>Gjeld</b>			
<b>Avsatt til utdeling til andelseiere</b>			
<b>Annen gjeld</b>			
Annen gjeld		597 499	1 187 795
<b>Sum annen gjeld</b>		<b>597 499</b>	<b>1 187 795</b>



## Balanse

<b>Beløp i: NOK</b>	<b>Note</b>	<b>2019</b>	<b>2018</b>
<b>SUM EGENKAPITAL OG GJELD</b>		<b>850 269 281</b>	<b>833 576 436</b>

## POSTER UTENOM BALANSEN



## Nordea

### FUNDS

#### Styrets årsberetning for 2019 for norskregistrerte verdipapirfond forvaltet av Nordea Funds Ltd

##### *Finansmarkedene*

For andelseiere i Nordea Funds sine norskregistrerte verdipapirfond ble 2019 et meget bra år. Spesielt godt har Nordeas aksjefond utviklet seg. Det var en god oppgang i aksjemarkedene i 2019. Det amerikanske aksjemarkedet var særlig sterkt, men også Oslo Børs hadde positiv utvikling, støttet av stigende oljepris i løpet av året. Aksjer i fremvoksende økonomier steg også, men ikke like mye som i modne aksjemarkeder.

Nordeas aktivt forvaltede rentefond har jevnt over gitt god relativ avkastning i et marked med lave renter.

##### *Verdipapirfondmarkedet*

Samlet forvaltningskapital i det norske verdipapirfondmarkedet var ved utgangen av desember 2019 på 1 327,7 mrd. kroner, mot 1 129,0 mrd. kroner ved utgangen av 2018. Samlet netto tegning var i 2019 på 38,5 mrd. kroner. Netto tegning i aksjefond var -0,3 mrd. kroner, kombinasjonsfond 0,8 mrd. Kroner og rentefond 38,2 mrd. Netto tall for tegning inkluderer ikke reinvestert utbytte.

##### *Endringer i fondsutvalget*

Nordea Funds Ltd har ikke lagt ned eller lansert nye norske verdipapirfond i Norge i 2019. Per 31. desember 2019 forvalter Nordea Funds Ltd 33 verdipapirfond registrert i Norge.

##### *Nordea Funds Lts posisjon i Norge*

I 2019 hadde Nordeas verdipapirfond netto innløsning på 2,2 mrd. fra norske kunder, ikke inkludert reinvestert utbytte. Total markedsandel, målt ved forvaltningskapitalen, utgjorde 10,6 %, mot 11,1 % året før.

Nordeas norskregistrerte verdipapirfondene hadde ved utgangen av 2019 forvaltningskapital på 139,2 mrd. mot 121,6 mrd året før.

##### *Regnskap*

Fondenes årsregnskaper er avgitt under forutsetning om fortsatt drift. Styret kjenner ikke til at det er vesentlig usikkerhet knyttet til disse og kjenner ikke til ekstraordinære forhold som har betydning for vurdering av regnskapene. Styret bekrefter at det er grunnlag for fortsatt drift av forvaltningsselskapet.

##### *Operasjonell og administrativ drift*

Nordea Funds Ltd har sin virksomhet i Nordeas lokaler i Helsinki i Finland og den norske filialen har sin virksomhet i Oslo. Selskapet har utkontraktert operasjonelle og administrative tjenester til



## Nordea FUNDS

Nordea Investment Management AB og Nordea Investment Funds S.A. som er en del av Nordea-konsernet, og gir således tilgang til konsernets samlede ressurser. I tillegg har selskapet utkontraktert regnskapsoppgaver og distribusjon til Nordea Bank Abp Filial i Norge. Verdipapirfondene har ingen ansatte og de forurenser ikke det ytre miljø.

Samarbeidet har vært godt i 2019, og kompetansen er høy.

### Avkastning 2019 i fond registrert i Norge, forvaltet av Nordea Funds Ltd

Norske aksjefond	Fond	Indeks	Avvik	Indeks
Nordea Avkastning	20,93 %	19,20 %	1,73 %	Oslo Børs Fondindeks
Nordea Kapital	17,38 %	19,20 %	-1,82 %	Oslo Børs Fondindeks
Nordea Norge Pluss	18,13 %	19,20 %	-1,06 %	Oslo Børs Fondindeks
Nordea Norge Verdi	16,48 %	19,20 %	-2,72 %	Oslo Børs Fondindeks
Nordea Norwegian Equity Market Fun	13,49 %	14,06 %	-0,56 %	Oslo Børs OBX index (GDR)
<b>Internasjonale aksjefond</b>				
Nordea Aksjer Verden	26,48 %			Ingen indeks
Nordea Global	30,65 %	29,56 %	1,10 %	MSCI World net return
Nordea Global II	27,91 %	26,41 %	1,50 %	MSCI World Hedged NOK (NDR) net return
Nordea Stabile Aksjer Global	22,19 %			Ingen indeks
Nordea Stabile Aksjer Global Etisk	23,37 %			Ingen indeks
<b>Norske rentefond</b>				
Nordea FRN Kreditt	3,35 %	2,25 %	1,10 %	Norway FI - RM123FRN
Nordea FRN OMF	2,45 %	1,96 %	0,50 %	Norway FI - RM1FRN
Nordea FRN Pensjon	2,73 %	2,06 %	0,67 %	Norway FI - RM12FRN
Nordea Kort Obligasjon	1,75 %			Ingen indeks
Nordea Kort Obligasjon 20	1,72 %			Ingen indeks
Nordea Kort Obligasjon I	1,85 %			Ingen indeks
Nordea Kort Obligasjon II	1,96 %			Ingen indeks
Nordea Kort Obligasjon III	2,08 %			Ingen indeks
Nordea Kort Obligasjon Pluss	1,97 %			Ingen indeks
Nordea Obligasjon II	1,70 %	1,79 %	-0,09 %	Norway FI - RM12D3 - Duration target 3
Nordea Obligasjon III	2,48 %	2,01 %	0,47 %	Norway FI - RM123D3 - Duration target 3
Nordea Obligasjon NO	2,29 %	2,01 %	0,29 %	Norway FI - RM123D3 - Duration target 3
Nordea Statsobligasjon II	0,74 %	0,96 %	-0,22 %	Oslo Stock Exchange Government Bonds 4X
<b>Internasjonale rentefond</b>				
Nordea Europeisk Kredittobligasjon	8,89 %	8,18 %	0,71 %	ICE BofAML EMU Corporate hedged to NOK
Nordea Global High Yield	13,34 %	12,99 %	0,35 %	ICE BofAML Developed Mkts HY Constr hedged to NOK
Nordea Global Statsobligasjon	6,24 %	6,61 %	-0,37 %	JP Morgan Global GBI hedged NOK
Nordea Plan Rente	5,53 %			Ingen indeks
<b>Internasjonale kombinasjonsfond</b>				
Nordea Plan Balansert	15,12 %			Ingen indeks
Nordea Plan Konservativ NO	6,01 %			Ingen indeks
Nordea Plan Moderat	10,07 %			Ingen indeks
Nordea Plan Offensiv	24,07 %			Ingen indeks
Nordea Plan Vekstorientert	18,65 %			Ingen indeks
Nordea Stabil Avkastning	11,17 %			Ingen indeks



## Nordea FUNDS

### *Styrets sammensetning og administrative forhold*

Styret i Nordea Funds Ltd består av 8 personer. Det er for tiden 3 kvinner i styret.

### *Forretningsfører, depotmottaker og revisor*

Nordea Funds Ltd er forretningsfører. Selskapet har etablert filial i Norge, Nordea Funds, Norwegian Branch. JP Morgan Bank Luxembourg S.A. - Oslo Branch er depotmottaker for de 33 norskregistrerte verdipapirfondene som omfattes av denne rapporten. PWC er forvaltningsselskapets og verdipapirfondenes revisor.

### *Finansiell risiko*

Den finansielle stillingen i de norskregistrerte fondene er god.

Det ble gjennomført daglig verdifastsettelse i de norskregistrerte fondene, og ingen av de norskregistrerte fondene opplevde likviditetsmessige utfordringer som følge av andelseiernes tegning og innløsning.

### *Ekstraordinært store innløsninger/tegninger*

Det har forekommet ekstraordinært store tegninger og innløsninger i de norske verdipapirfondene. Nordea Funds Ltd har rutiner for spesiell håndtering av slike transaksjoner. Transaksjonene har ikke ført til endringer i verdien for eksisterende andelseiere.

### *Risikostyring i norskregistrerte verdipapirfond*

De ulike obligasjons-, kombinasjons- og aksjefond påvirkes av aksjemarkeds-, rente-, kreditt-, likviditets- og valutarisiko.

### Aksjemarkedsrisiko

For aksjefond og kombinasjonsfond vil det være en aksjemarkedsrisiko, som er risikoen for svingninger i aksjekurser, blant annet som følge av endringer i selskapenes inntjening eller forventede inntjening over tid.

For å begrense den spesifikke risikoen knyttet opp mot enkeltaksjer gjelder det regler for spredning av fondenes verdipapirporteføljer. Et verdipapirfonds plasseringer i finansielle instrumenter utstedt av samme selskap kan ikke utgjøre mer enn 5 prosent av fondets eiendeler, eller 10 prosent av fondets eiendeler dersom den samlede verdi av slike plasseringer ikke overstiger 40 prosent av fondets eiendeler.

For indeksfond gjelder det særskilte regler. Nordea Norwegian Equity Market Fund er underlagt disse.

### Renterisiko

I rentefond og kombinasjonsfond vil det være renterisiko som er endringer i andelsverdien som følge av endringer i det generelle rentenivået.



## Nordea FUNDS

Risikoen vil avhenge av gjennomsnittlig rentebindingstid på verdipapirene i fondet. For Nordea Kort Obligasjon, Nordea Kort Obligasjon I, Nordea Kort Obligasjon II, Nordea Kort Obligasjon III, Nordea Kort Obligasjon Pluss, Nordea Kort Obligasjon 20, Nordea FRN OMF, Nordea FRN Pensjon og Nordea FRN Kreditt kan gjennomsnittlig rentebindingstid på verdipapirene i fondet maksimalt være ett år, for Nordea Obligasjon II, Nordea Obligasjon NO, Nordea Obligasjon III og for Nordea Global High Yield mellom 3 år og 8 år, for Nordea Europeisk Kredittobligasjon mellom 3 og 7 år og for Nordea Plan Rente mellom 0 og 5 år. For Nordea Global Statsobligasjon kan rentebindingstid være +/- 3 år i forhold til fondets referanseindeks.

I de rentefond som i følge vedtektene har åpnet for bruk av rentederivater, benyttes disse for å effektivisere forvaltningen (FRA og Renteswapper). Derivater benyttes ikke som en risikøkende strategi. Nordea Statsobligasjon II og Nordea Kort Obligasjon 20 kan ikke benytte derivater.

### Likviditetsrisiko

Med likviditetsrisiko menes risiko for endringer i andelsverdien som følge av reduserte omsetningsmuligheter som følge av at det ikke er et tilstrekkelig antall kjøpere og selgere i markedet. For obligasjons-, og kombinasjonsfond søkes likviditetsrisikoen minimert ved at fondet investerer i solide utstedere. Unntakene er Nordea Global High Yield og Nordea Plan Rente, som vil ha en noe høyere likviditetsrisiko. Likviditetsrisikoen i aksjefond søkes minimert ved at fondene hovedsakelig investerer i børsnoterte selskaper.

### Kreditrisiko

Kreditrisiko er risiko for endringer i andelsverdien som følge av manglende betalingsevne hos låntaker eller som følge av endringer i markedets syn på en låntakers kredittverdighet. Med unntak av Nordea Global High Yield, Nordea FRN Kreditt, Nordea Europeisk Kredittobligasjon og Nordea Plan Rente, har Nordeas norskregistrerte rentefond lav kreditrisiko. Nordea Plan Rente vil bare plassere en begrenset del av verdipapirporteføljen i underfond med høy kreditrisiko.

### Valutarisiko

Valutarisiko er risiko for endringer i andelsverdien målt i fondets funksjonelle valuta som følge av valutakurssvingninger på eiendeler og gjeld nominert i annen valuta. De av Nordea Fund Ltd. sine norskregistrerte verdipapirfond som investerer i utenlandske verdipapirer har valutarisiko ut fra de posisjoner fondet har i utenlandske verdipapirer, fordringer eller gjeld. For Nordea Global High Yield, Nordea Global Statsobligasjon, Nordea Europeisk Kredittobligasjon, Nordea Global II, Nordea Stabil Avkastning og Nordea Stabile Aksjer Global gjennomføres sikringsforretninger i valutamarkedet for å redusere valutarisikoen i forhold til norske kroner.

### Risikostyring for aksjefond

Relativ volatilitet benyttes for å overvåke aksjefondenes risiko. Relativ volatilitet er et mål på hvor stor risiko forvalter har tatt for å oppnå meravkastning ift. fondets referanseindeks. Aksjefondenes avkastning vil, med unntak av Nordea Norge Pluss og Nordea Norwegian Equity Market Fund, statistisk sett ligge innenfor +/- 6 prosentpoeng av referanseindeksens avkastning i 2 av 3 år. Nordea Norwegian Equity Market Fund er et indeksfond og vil ha minimal relativ volatilitet.



## Nordea FUNDS

Styret vil takke alle våre andelseiere for den tillit som har blitt vist Nordea Funds Ltd i 2019.

Nordea Funds Ltd vil også fremover arbeide for at andelseierne skal være tilfreds med den avkastning, de produkter og den service Nordea tilbyr.

Helsinki, 10. februar 2020

Styret i Nordea Funds Ltd

Jukka Perttula

Styrets leder

Cecilia Marlow

Styrets nestleder

Torolf Aadnesen

Vesa Ollikainen

Marianne Philip

Reema Rytölä

Petri Nikkilä

Katja Bergqvist

Oslo, 10. februar 2020

Nordea Funds, Norwegian  
Branch

Petter Bue Hermansen

Daglig Leder



Til Nordea Funds, Norwegian Branch

## *Uavhengig revisors beretning*

### *Uttalelse om revisjonen av årsregnskapene*

#### *Konklusjon*

Vi har revidert årsregnskapene for følgende verdipapirfond som forvaltes av Nordea Funds, Norwegian Branch:

Verdipapirfondet Nordea Avkastning	Verdipapirfondet Nordea Aksjer Verden
Verdipapirfondet Nordea Europeisk Kredittobligasjon	Verdipapirfondet Nordea Norge Pluss
Verdipapirfondet Nordea Global	Verdipapirfondet Nordea Norge Verdi
Verdipapirfondet Nordea Global II	Verdipapirfondet Nordea Obligasjon II
Verdipapirfondet Nordea Global High Yield	Verdipapirfondet Nordea Obligasjon III
Verdipapirfondet Nordea Global Statsobligasjon	Verdipapirfondet Nordea Obligasjon NO
Verdipapirfondet Nordea Kapital	Verdipapirfondet Nordea Plan Konservativ NO
Verdipapirfondet Nordea Kort Obligasjon	Verdipapirfondet Nordea Plan Moderat
Verdipapirfondet Nordea Kort Obligasjon I	Verdipapirfondet Nordea Plan Balansert
Verdipapirfondet Nordea Kort Obligasjon II	Verdipapirfondet Nordea Plan Vekstorientert
Verdipapirfondet Nordea Kort Obligasjon III	Verdipapirfondet Nordea Plan Offensiv
Verdipapirfondet Nordea Kort Obligasjon 20	Verdipapirfondet Nordea Plan Rente
Verdipapirfondet Nordea Kort Obligasjon Pluss	Verdipapirfondet Nordea Stabil Avkastning
Verdipapirfondet Nordea FRN Kreditt	Verdipapirfondet Nordea Stabile Aksjer Global
Verdipapirfondet Nordea FRN OMF	Verdipapirfondet Nordea Stabile Aksjer Global Etisk
Verdipapirfondet Nordea FRN Pensjon	Verdipapirfondet Nordea Statsobligasjon II
Verdipapirfondet Nordea Norwegian Equity Market Fund	

Årsregnskapene for verdipapirfondene består alle av balanse per 31. desember 2019, resultatregnskap for regnskapsåret avsluttet per denne datoen og noter til årsregnskapene, herunder et sammendrag av viktige regnskapsprinsipper. Etter vår mening er de medfølgende årsregnskapene avgitt i samsvar med lov og forskrifter og gir et rettviseende bilde av verdipapirfondenes finansielle stilling per 31. desember 2019, og av dets resultater for regnskapsåret avsluttet per denne datoen i samsvar med regnskapslovens regler og god regnskapsskikk i Norge.

#### *Grunnlag for konklusjonen*

Vi har gjennomført revisjonen i samsvar med lov, forskrift og god revisjonsskikk i Norge, herunder de internasjonale revisjonsstandardene International Standards on Auditing (ISA-ene). Våre oppgaver og plikter i henhold til disse standardene er beskrevet i Revisors oppgaver og plikter ved revisjon av årsregnskapet. Vi er uavhengige av verdipapirfondene slik det kreves i lov og forskrift, og har overholdt våre øvrige etiske forpliktelser i samsvar med disse kravene. Etter vår oppfatning er innhentet revisjonsbevis tilstrekkelig og hensiktsmessig som grunnlag for vår konklusjon.

#### *Ledelsens ansvar for årsregnskapene*

Ledelsen er ansvarlig for å utarbeide årsregnskapene i samsvar med lov og forskrifter, herunder for at det gir et rettviseende bilde i samsvar med regnskapslovens regler og god regnskapsskikk i Norge. Ledelsen er også ansvarlig for slik internkontroll som den finner nødvendig for å kunne utarbeide

PricewaterhouseCoopers AS, Postboks 748 Sentrum, NO-0106 Oslo  
T: 02316, org. no.: 987 009 713 MVA, www.pwc.no  
Statsautoriserte revisorer, medlemmer av Den norske Revisorforening og autorisert regnskapsførerselskap



Uavhengig revisors beretning - Nordea verdipapirfond

årsregnskap som ikke inneholder vesentlig feilinformasjon, verken som følge av misligheter eller utilsiktede feil.

Ved utarbeidelsen av årsregnskapene må ledelsen ta standpunkt til fondenes evne til fortsatt drift og opplyse om forhold av betydning for fortsatt drift. Forutsetningen om fortsatt drift skal legges til grunn for årsregnskapene så lenge det ikke er sannsynlig at virksomheten vil bli avviklet.

### *Revisors oppgaver og plikter ved revisjonen av årsregnskapene*

Vårt mål med revisjonen er å oppnå betryggende sikkerhet for at årsregnskapene som helhet ikke inneholder vesentlig feilinformasjon, verken som følge av misligheter eller utilsiktede feil, og å avgi en revisjonsberetning som inneholder vår konklusjon. Betryggende sikkerhet er en høy grad av sikkerhet, men ingen garanti for at en revisjon utført i samsvar med lov, forskrift og god revisjonsskikk i Norge, herunder ISA-ene, alltid vil avdekke vesentlig feilinformasjon som eksisterer. Feilinformasjon kan oppstå som følge av misligheter eller utilsiktede feil. Feilinformasjon blir vurdert som vesentlig dersom den enkeltvis eller samlet med rimelighet kan forventes å påvirke økonomiske beslutninger som brukerne foretar basert på årsregnskapene.

For videre beskrivelse av revisors oppgaver og plikter vises det til:  
<https://revisorforeningen.no/revisjonsberetninger>

### *Uttalelse om andre lovmessige krav*

#### *Konklusjon om årsberetningen*

Basert på vår revisjon av årsregnskapet som beskrevet ovenfor, mener vi at opplysningene i årsberetningen om årsregnskapet, forutsetningen om fortsatt drift og forslaget til resultatdisponering er konsistente med årsregnskapet og i samsvar med lov og forskrifter.

#### *Konklusjon om registrering og dokumentasjon*

Basert på vår revisjon av årsregnskapet som beskrevet ovenfor, og kontrollhandlinger vi har funnet nødvendig i henhold til internasjonal standard for attestasjonsoppdrag (ISAE) 3000 «Attestasjonsoppdrag som ikke er revisjon eller forenklet revisorkontroll av historisk finansiell informasjon», mener vi at ledelsen har oppfylt sin plikt til å sørge for ordentlig og oversiktlig registrering og dokumentasjon av selskapets regnskapsopplysninger i samsvar med lov og god bokføringskikk i Norge.

Oslo, 10. februar 2020  
**PricewaterhouseCoopers AS**

Erik Andersen  
Statsautorisert revisor

(2)



## Nordea Plan Rente +5,5 %



### Beskrivelse av fondet

Nordea Plan Rente kan passe for deg som ønsker en lettfattelig og aktiv forvaltet fondssparing. Fondet har utgangspunkt i Nordeas omfattende investeringsstrategier. Porteføljeforvalteren følger og analyserer ulike markedsmuligheter og gjør investeringsbeslutninger på dine vegne. Dette fondet investerer i rentemarkedet i Norge og utlandet.

### Hovedforvalter:

Jørn Klepp

### Registreringsland:

Norge

### Startdato:

2011-01-21

### Startkurs:

1 000 kr

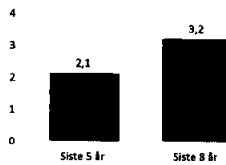
### ISIN:

NO0010593486

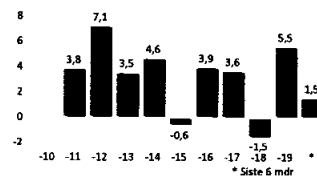
### Fondstype:

Obligasjonsfond


Gjennomsnittlig årlig avkastning i prosent



Årlig avkastning i prosent



Fordeling forvaltningskapital



### Forvalters kommentar

#### Årskommentar for 2019

Nordea Plan Rente steg i verdi med 5,5 prosent i 2019.

Globalt ble 2019 preget av moderat økonomisk vekst og vedvarende usikkerhet rundt betingelsene for internasjonal handel. Disse faktorene bidro til fallende rentenivå internasjonalt. Den amerikanske sentralbanken Federal Reserve begynte å kutte sin styringsrente i 2019.

Norges Bank hevet derimot styringsrenten tre ganger i løpet av 2019 og skiller seg dermed ut internasjonalt. Sterk innenlandsk økonomi, drevet av høy aktivitet i oljeinvesteringer, og en svak norsk krone har gitt rom for renteøkninger i Norge. Økt styringsrente bidro til økte korte norske renter, mens lange norske statsrenter falt i løpet av året, drevet av internasjonale forhold.

Fondsporteføljens pengemarkedsinvesteringer ga god avkastning i løpet av året. Investeringene i norske kredittobligasjoner bidro også positivt til fondsavkastning. Det samme gjorde fondets investeringer i high yield obligasjoner, støttet av fallende lange renter, reduserte kredittpåslag globalt og et godt aksjemarked.

Det ble ingen endringer porteføljens overordnede allokering ved overgangen til 2020. 60 prosent av porteføljen var investert i obligasjoner, og 40 prosent i pengemarkedsinvesteringer.



## Nordea Plan Rente

### Fakta om fondet

<b>Nøkkeltall</b>	<b>2019-12-31</b>	<b>2018-12-31</b>
Netto andelsverdi	1 054,96	999,63
Forvaltningskapital, mill.NOK	850	832
Antall andeler	805 407	827 671

### Risiko

Rentefølsomhet *	1,59
Valutarisiko	nei
Kreditrisiko	ja

### Kostnader

Kjøpskostnader	0,00%
Innløsningskostnader	0,00%
Forvaltningshonorar p.a.	0,60%
Førstegangs min. innskudd	100 kr

\* Rentefølsomhet viser hvor mye kursen i fondet endres ved 1 prosentpoengs endring i markedsrenten.

Historisk avkastning er ingen garanti for framtidig avkastning. Framtidig avkastning vil bli avhengig av markedsutviklingen, forvalters dyktighet, fondets risiko samt kostnader ved forvaltning. Avkastningen kan bli negativ som følge av kurstap.

### Fondets største investeringer

	<b>prosent</b>
Nordea 1 - US Corporate Bond Fund HBIN-NOK	19,1
Nordea Statsobligasjon II	15,2
Nordea Europeisk Kredittobligasjon	11,0
Nordea 1 - Emerging Market Bond HBIN-NOK	9,3
Nordea Global High Yield	4,7
Brage Finans AS	1,9
Vasakronan AB	1,8
Ferde AS	1,8
Nordea Bank Abp	1,7
Totens Sparebank	1,5



### Nordea Plan Rente

<b>RESULTATREGNSKAP</b>		
	<b>2019</b>	<b>2018</b>
<b>Porteføljeginntekter og porteføljekostnader</b>		
Renteinntekter	12 338 714	10 867 595
Gevinst/tap ved realisasjon	1 708 959	-1 211 168
Netto endring urealisert kursgevinst/kurstap	33 171 220	-21 060 333
<b>Porteføljeresultat</b>	<b>47 218 893</b>	<b>-11 403 906</b>
<b>Forvaltningsinntekter og forvaltningskostnader</b>		
Forvaltningshonorar (Note 7)	-3 265 425	-3 933 139
Andre inntekter og kostnader (Note 8)	-26 091	-17 834
<b>Forvaltningsresultat</b>	<b>-3 291 516</b>	<b>-3 950 973</b>
<b>Resultat før skattekostnad</b>	<b>43 927 377</b>	<b>-15 354 879</b>
<b>Årsresultat</b>	<b>43 927 377</b>	<b>-15 354 879</b>
<b>Anvendelse av årsresultat</b>		
Netto udelt til andelseiere i året	-173 636	682 330
Avsatt til utdelning til andelseiere	10 929 793	5 023 124
Overført til/fra opptjent egenkapital (Note 5)	33 171 220	-21 060 333
<b>Sum disponert</b>	<b>43 927 377</b>	<b>-15 354 879</b>

<b>BALANSE</b>		
	<b>2019</b>	<b>2018</b>
<b>Eiendeler</b>		
Fondets verdipapirportefølje (Note 2)	825 021 930	813 042 808
<b>Fordringer</b>		
Opptjente, ikke mottatte inntekter	6 452 822	3 940 090
Andre fordringer	425 143	2 111 178
<b>Bankinnskudd</b>	<b>18 369 385</b>	<b>14 482 361</b>
<b>Sum eiendeler</b>	<b>850 269 281</b>	<b>833 576 436</b>
<b>Egenkapital</b>		
<b>Innskutt egenkapital</b>		
Andelskapital til pålydende (Note 6)	815 902 652	832 695 687
Overkurs/underkurs	4 878 572	3 973 616
<b>Opptjent egenkapital</b>	<b>28 890 558</b>	<b>-4 280 662</b>
<b>Sum egenkapital (Note 5)</b>	<b>849 671 782</b>	<b>832 388 641</b>
<b>Gjeld</b>		
Annen gjeld	597 499	1 187 795
<b>Sum gjeld</b>	<b>597 499</b>	<b>1 187 795</b>
<b>Sum egenkapital og gjeld</b>	<b>850 269 281</b>	<b>833 576 436</b>



#### Noter

##### Note 1. Regnskapsprinsipper

Verdipapirfondets regnskap er avlagt i henhold til forskrift om årsregnskap for verdipapirfond, regnskapslov og god regnskapskikk.

Verdipapirporteføljen regnskapsføres til virkelig verdi. Verdipapirfondet har ikke investert i finansielle derivater. Verdipapirfondet investerer i rentebærende papirer. Rentebærende papirer verdsettes til siste omsetningskurs ved utgangen av året. Der offisielle kurser ikke foreligger benyttes yieldkurve basert på børsnoterte market-maker lån utstedt av den norske stat.

Verdipapirfondene er egne skattesubjekter og beskattes med 22% for 2019. Rentefond beskattes etter vanlige regler for renteinntekter, realiserte kursgevinster/tap o.l., men har fradragrett for utdeling av avkastning til andelshaverne. Dette gjelder også når dette skjer i form av konvertering til nye andeler. Rentebærende fond kommer derfor vanligvis ikke i skatteposisjon, og utsatt skatt er ikke aktuelt for disse fondene. Rentefondene utdeler skattepliktig resultat som nye andeler ved årsavslutningen. Fondene er fritatt for formuesskatt.

##### Note 2. Verdipapirportefølje

Viser til etterfølgende porteføljeverisikot.

Posten «Opptjente renter» i porteføljeverisikot inneholder opptjente renter fra bankinnskudd og påløpte renter på obligasjoner, mens opptjente renter på fond i fond er inkludert i markedsverdien for rentefond. I balansen er all opptjent rente med i «Opptjente, ikke mottatte inntekter». Beløpene for opptjente renter fond i fond er kr. 5.508.433 og opptjente renter for direkte investert i obligasjoner er kr 920.534.

##### Note 3. Finansiell markedsrisiko

Det har ikke vært knyttet ekstraordinær finansiell risiko til verdipapirfondets virksomhet i løpet av regnskapsåret. Verdien av fondets renteportefølje påvirkes hovedsakelig av endringer i det generelle rentenivået, utstedernes kredittverdighet eller likviditet.

##### Note 4. Verdipapirporteføljens omløpshastighet

Verdipapirporteføljens omløpshastighet er 0,28.

Omløpshastigheten gir uttrykk for verdipapirfondets kjøp og salg av verdipapirer gjennom året. Omløpshastigheten er beregnet ut fra gjennomsnittet av kjøp og salg av verdipapirer dividert på gjennomsnittlig forvaltningskapital.

##### Note 5. Egenkapital

Egenkapital 2019-01-01	832 388 641
Endring ved tegning	241 763 001
Endring ved innløsning	-268 580 872
Utbytte/reinvestert i nye andeler	10 929 793
Overført til/fra opptjent egenkapital	33 171 220
Egenkapital 2019-12-31	849 671 782

##### Note 6. Utstedte andeler og innløsningskurs

	2019	2018	2017
Antall andeler 31.12.	815 902,65	832 695,69	1 021 251,75
Innløsningskurs 31.12.	1 054,96	1 005,70	1 047,84

Andelens pålydende er NOK 1.000. Innløsningskursen er beregnet ut i fra verdipapirfondets verdi før reinvestering og utdeling av utbytte, dividert på antall andeler i fondet.

##### Note 7. Provisjonsinntekter og forvaltningshonorar

Det beregnes ikke provisjon ved tegning og innløsning av andeler i verdipapirfondet. Forvaltningshonoraret i fondet er 0,60% p.a. Fondet kompenseres for det forvaltningshonorar som belastes i underfond som fondet er investert i.

##### Note 8. Andre porteføljinntekter og kostnader, andre inntekter og kostnader

Andre inntekter og kostnader er i hovedsak gebyrer og andre transaksjonsdrevne kostnader, samt kurtasjedekning.

##### Godtgjørelse

Nordea Funds Ltd har i gjennomsnitt i løpet av året hatt 49 ansatte i 4 land. De ansatte har mottatt fast lønn på totalt 45 026 189 NOK\*, utover dette har 40 av de ansatte mottatt variabel godtgjørelse på totalt 8 932 814 NOK\*.

Fondsselskapet har i løpet av året utbetalt fast lønn til ledelsen og ansatte i risikotakende funksjoner på totalt 5 789 326 NOK\* og variabel godtgjørelse på totalt 1 944 103 NOK\*. Fast lønn til ansatte i internkontrollfunksjoner utgjorde totalt 2 680 710 NOK\*, og variabel godtgjørelse totalt 98 499 NOK\*.

Fondsselskapet har delegert porteføljeforvaltningen til Nordea Investment Management AB, godtgjørelse til fondenes forvaltere betales av dette selskapet. De ansatte i fondenes forvalterorganisasjon har mottatt fast lønn på totalt 68 399 528 NOK\* og variabel godtgjørelse på totalt 35 813 000 NOK\* i perioden 2019. Totalbeløpet for de faste og variable godtgjørelsene har blitt beregnet ved å avgjøre hvor stor andel den sammenlagte markedsverdien av fondene Nordea Funds Ltd forvalter utgjør av Nordea Investment Management ABs totale forvaltningskapital pr 31.12.2019.

Nordeas interne gransking har gjennomgått fondsselskapets godtgjørelsessystem og -prosesser for regnskapsperioden 2019. Den interne granskningen anbefaler at dokumentasjonen til noen av fondsselskapets godtgjørelsesprosesser bør forbedres ytterligere. Det ble ikke gjort vesentlige endringer i fondsselskapets godtgjørelsespolicy i regnskapsperioden. Ytterligere informasjon om

godtgjørelsespolicyen finnes på [nordea.no/fond](http://nordea.no/fond).

\*Godtgjørelser som har blitt utbetalt i utenlandsk valuta har blitt omregnet til NOK iht. Nordea-konsernets interne gjennomsnittskurs på regnskapsstutt.


**Note 2. Verdipapirportefølje**

Navn	Notert på	Beholdning	Kostpris NOK	Valuta	Markedsverdi NOK	Urealisert NOK	Eff. rente	Risiko klasse i %	Neste rente reg	Vekt i %
<b>Rentepapirer</b>										
<b>Forretningsbanker</b>										
BN Bank ASA 17/22 FRN	XOAM	2 000 000	2 006 700	NOK	2 015 058	8 358	2,18	0,20	2020-03-16	0,24
DNB Bank ASA 19/22 FRN	XOSL	6 000 000	6 000 000	NOK	5 996 696	-3 304	2,24	0,20	2020-02-03	0,71
KLP Banken AS 19/21 FRN	XOAM	5 000 000	5 000 000	NOK	4 995 690	-4 311	2,16	0,20	2020-03-20	0,59
Landkredit Bank AS 15/20 FRN	XOAM	10 000 000	10 085 700	NOK	10 029 626	-56 074	1,99	0,20	2020-01-30	1,18
Nordea Bank Abp 19/22 FRN	XLON	14 000 000	13 998 902	NOK	13 979 510	-19 392	2,25	0,20	2020-02-12	1,65
OBOS-banken AS 19/22 FRN	XOAM	7 000 000	7 000 000	NOK	7 004 471	4 471	2,26	0,20	2020-03-27	0,82
Pareto Bank ASA 16/22 FRN	XOAM	2 000 000	2 014 300	NOK	2 012 592	-1 708	2,34	0,20	2020-02-28	0,24
Santander Consumer Bank AS 18/21 FRN	XOAM	8 000 000	8 008 880	NOK	8 017 296	8 416	2,17	0,20	2020-02-26	0,94
Santander Consumer Bank AS 19/22 FRN	XOAM	3 000 000	3 000 000	NOK	3 025 203	25 203	2,31	0,20	2020-02-07	0,36
Sbanken ASA 17/21 FRN	XOAM	5 000 000	5 023 000	NOK	5 022 338	-662	2,04	0,20	2020-03-02	0,59
Storebrand Bank ASA 19/22 FRN	XOAM	5 000 000	4 998 900	NOK	4 995 139	-3 762	2,27	0,20	2020-02-17	0,59
<b>Sum</b>			<b>67 136 382</b>		<b>67 093 617</b>	<b>-42 764</b>				<b>7,90</b>
<b>Industrielskap</b>										
Barne NOR Eiendom AS 18/21 FRN	XOAM	3 000 000	3 000 000	NOK	3 008 640	8 640	2,20	1,00	2020-03-30	0,35
Felleskjøpet Agri SA 19/22 FRN	XOAM	2 000 000	1 999 600	NOK	2 004 312	4 712	3,14	1,00	2020-01-27	0,24
Jotun A/S 18/22 FRN	XOAM	3 000 000	2 991 300	NOK	3 010 115	18 815	2,42	1,00	2020-03-23	0,35
Kongsberg Gruppen ASA 16/20 FRN	XOSL	6 000 000	6 047 240	NOK	6 006 011	-41 229	2,18	1,00	2020-03-05	0,71
Kongsberg Gruppen ASA 18/21 FRN FLOOR	XOSL	4 000 000	4 000 000	NOK	4 024 384	24 384	2,38	1,00	2020-03-06	0,47
Norgesgruppen ASA 14/21 FRN	XOSL	5 000 000	5 041 000	NOK	5 034 853	-6 147	2,13	1,00	2020-02-10	0,59
Norwegian Property ASA 19/22 FRN	XOSL	5 000 000	5 000 000	NOK	5 022 983	22 983	2,46	1,00	2020-01-06	0,59
Olav Thon Eiendomsselskap ASA 18/21 FRN	XOSL	7 000 000	7 008 680	NOK	7 028 709	20 029	2,29	1,00	2020-02-26	0,83
Posten Norge AS 15/20 FRN	XOSL	12 000 000	12 102 960	NOK	12 047 656	-55 304	2,11	1,00	2020-03-23	1,42
Thon Holding AS 16/20 FRN	XOAM	4 000 000	4 048 320	NOK	4 013 334	-34 986	2,17	1,00	2020-03-23	0,47
Volvo Treasury AB FRN 11-02-2022	XLUX	4 000 000	4 000 000	NOK	4 017 626	17 626	2,37	1,00	2020-02-11	0,47
<b>Sum</b>			<b>55 239 100</b>		<b>55 218 622</b>	<b>-20 478</b>				<b>6,50</b>
<b>Kommunal garanti</b>										
Ferde AS 1,728% CERT 365 110920	XOAM	5 000 000	5 000 395	NOK	4 987 426	-12 969	2,09	0,20	2020-09-11	0,59
Ferde AS 19/21 FRN	XOAM	10 000 000	10 000 790	NOK	9 980 686	-20 104	2,02	0,20	2020-03-12	1,17
Tromsø komm 17/21 FRN	XOSL	3 000 000	3 016 800	NOK	3 011 239	-5 561	2,04	0,20	2020-02-21	0,35
Tønsberg komm 18/21 FRN	XOSL	11 000 000	11 003 300	NOK	11 008 179	4 879	2,00	0,20	2020-03-09	1,30
Ålesund komm 17/20 FRN	XOAM	3 000 000	2 999 160	NOK	3 003 780	4 620	1,96	0,20	2020-01-02	0,35
Ås komm 19/22 FRN	XOSL	3 000 000	3 000 900	NOK	2 998 870	-2 030	2,06	0,20	2020-02-06	0,35
<b>Sum</b>			<b>35 021 345</b>		<b>34 990 179</b>	<b>-31 166</b>				<b>4,12</b>
<b>Kraftverk</b>										
BKK AS 17/22 FRN	XOSL	5 000 000	5 042 150	NOK	5 039 822	-2 328	2,19	1,00	2020-02-28	0,59
BKK AS 18/21 FRN	XOSL	3 000 000	3 003 900	NOK	3 007 330	3 430	2,03	1,00	2020-01-22	0,35
Lyse AS 16/21 FRN	XOSL	5 000 000	5 133 350	NOK	5 062 450	-70 900	2,04	1,00	2020-01-22	0,60
Statkraft AS 15/20 FRN	XOSL	5 000 000	5 017 200	NOK	5 000 959	-16 241	1,99	1,00	2020-01-21	0,59
Tafjord Kraft AS 19/22 FRN	XOAM	5 000 000	5 000 000	NOK	4 995 911	-4 089	2,48	1,00	2020-02-21	0,59
<b>Sum</b>			<b>23 196 600</b>		<b>23 106 472</b>	<b>-90 128</b>				<b>2,72</b>
<b>Kredittforetak A/S</b>										
Brage Finans AS 17/21 FRN	XOAM	10 000 000	10 025 000	NOK	10 043 607	18 607	2,26	0,20	2020-02-10	1,18
Brage Finans AS 17/21 FRN	XOAM	4 000 000	4 033 920	NOK	4 028 573	-5 347	2,38	0,20	2020-03-09	0,47
Brage Finans AS 19/22 FRN	XOAM	2 000 000	2 000 000	NOK	1 999 356	-644	2,55	0,20	2020-03-23	0,24
Eiendomskreditt AS 18/21 FRN	XOAM	2 000 000	2 000 320	NOK	2 006 611	6 291	2,20	0,20	2020-01-13	0,24
Eika Boligkreditt AS 16/20 FRN	XOAM	5 000 000	5 051 400	NOK	5 026 754	-24 647	2,02	0,20	2020-01-06	0,59
Kredittforeningen for Spb 16/20 FRN	XOAM	5 000 000	5 061 500	NOK	5 025 255	-36 246	2,06	0,20	2020-03-17	0,59
Kredittforeningen for Spb 17/21 FRN	XOAM	3 000 000	3 012 120	NOK	3 014 986	2 866	2,18	0,20	2020-03-17	0,35
LeasePlan Corp NV FRN 24-01-2020	XLUX	4 000 000	4 024 360	NOK	4 001 622	-22 738	2,04	0,20	2020-01-24	0,47
Swedbank Hypotek AB 19/22 FRN COVID	XOSL	4 000 000	4 000 000	NOK	3 995 436	-4 564	1,97	0,10	2020-01-03	0,47
Totens Spb Boligkred AS 18/21 FRN C COVID	XOAM	10 000 000	9 991 000	NOK	10 016 345	25 345	2,01	0,10	2020-02-24	1,18
Vasakronan AB 16/21 FRN	XOSL	15 000 000	15 176 550	NOK	15 167 246	-9 305	2,21	0,80	2020-02-19	1,79
Verd Boligkreditt AS 14/21 FRN C COVID	XOAM	5 000 000	5 044 700	NOK	5 032 246	-12 454	1,93	0,10	2020-01-29	0,59
<b>Sum</b>			<b>69 420 870</b>		<b>69 358 037</b>	<b>-62 833</b>				<b>8,16</b>
<b>Sparebanker</b>										
Eidsberg Spb 19/22 FRN	XOAM	5 000 000	5 000 000	NOK	5 003 225	3 225	2,27	0,20	2020-01-27	0,59
Fana Spb 17/22 FRN	XOAM	8 000 000	8 018 400	NOK	8 053 468	35 068	2,17	0,20	2020-01-06	0,95
Flekkefjord Spb 17/20 FRN	XOAM	2 000 000	2 011 780	NOK	2 009 540	-2 240	2,04	0,20	2020-01-13	0,24
Flekkefjord Spb 18/21 FRN	XOAM	3 000 000	3 009 540	NOK	3 011 470	1 930	2,14	0,20	2020-01-07	0,35
Helgeland Spb 15/20 FRN	XOAM	2 000 000	2 019 320	NOK	2 002 526	-16 794	1,95	0,20	2020-03-09	0,24



## Nordea Plan Rente

### Note 2. Verdipapirportefølje

Navn	Notert på	Beholdning	Kostpris NOK	Valuta	Markedsverdi NOK	Urealisert NOK	Eff. rente	Risiko klasse i %	Neste rente reg	Vekt i %
Heland og Setskog Spb 17/20 FRN	XOAM	5 000 000	5 000 000	NOK	5 017 730	17 730	2,09	0,20	2020-01-30	0,59
Sandnes Spb 18/21 FRN	XOAM	7 000 000	6 998 950	NOK	7 020 929	21 979	2,08	0,20	2020-03-04	0,83
Spb 1 SR-Bank ASA 16/21 FRN	XOSL	10 000 000	10 160 950	NOK	10 108 660	-52 290	2,10	0,20	2020-03-23	1,19
Spb 1 Østfold Akershus 16/21 FRN	XOAM	8 000 000	8 216 560	NOK	8 108 231	-108 329	2,06	0,20	2020-02-17	0,95
Spb Mere 18/21 FRN	XOSL	5 000 000	5 000 150	NOK	5 015 194	15 044	2,08	0,20	2020-02-21	0,59
Spb Sogn og Fjordane 18/21 FRN	XOAM	4 000 000	4 007 200	NOK	4 011 166	3 966	2,11	0,20	2020-02-20	0,47
Spb Sør 19/22 FRN	XOAM	5 000 000	5 000 000	NOK	4 999 516	-484	2,26	0,20	2020-02-28	0,59
Totens Spb 15/20 FRN	XOAM	5 000 000	5 116 000	NOK	5 041 561	-74 440	2,02	0,20	2020-03-30	0,59
Totens Spb 17/22 FRN	XOAM	8 000 000	8 078 720	NOK	8 063 786	-14 934	2,19	0,20	2020-02-10	0,95
<b>Sum</b>			<b>77 637 570</b>		<b>77 467 001</b>	<b>-170 569</b>				<b>9,12</b>
<b>Sum Rentepapirer</b>			<b>327 651 867</b>		<b>327 233 928</b>	<b>-417 938</b>				<b>38,51</b>



## Nordea

FUNDS

### Nordea Plan Rente

**Note 2. Verdipapirportefølje**

	Notert på	Beholdning	Kostpris NOK	Valuta	Markedsverdi NOK	Urealisert NOK	Eierandel	Vekt i %
<b>Portefond</b>								
Nordea 1 - Emerging Market Bond HBIN-NOK		91 465	67 902 620	NOK	78 732 154	10 829 534	0,35	9,27
Nordea 1 - US Corporate Bond Fund HBIN-NOK		1 582 041	141 626 799	NOK	162 238 345	20 611 546	0,61	19,09
Nordea Europeisk Kredittobligasjon		83 439	92 158 575	NOK	93 364 293	1 205 718	3,02	10,99
Nordea Global High Yield		42 789	39 103 673	NOK	39 595 726	492 054	1,23	4,66
Nordea Statsobligasjon II		133 865	133 196 272	NOK	129 365 916	-3 830 356	14,82	15,23
<b>Sum</b>			<b>473 987 938</b>		<b>503 296 434</b>	<b>29 308 496</b>		<b>59,23</b>
<b>Sum verdipapirportefølje</b>			<b>801 639 805</b>		<b>830 530 363</b>	<b>28 890 558</b>		<b>97,75</b>
<b>Bankinnskudd</b>					<b>18 369 385</b>			<b>2,16</b>
<b>Opptjente renter</b>					<b>944 390</b>			<b>0,11</b>
<b>Fordringer/gjeld</b>					<b>-172 356</b>			<b>-0,02</b>
<b>Fondets verdi</b>					<b>849 671 782</b>			<b>100,00</b>



Årsrapport 2019

Nordea Plan Rente


Helsinki, 10. februar 2020  
Styret i Nordea Funds Ltd


  
Jukka Perttula  
Styreleder


  
Cecilia Marlow  
Styrets nestleder


  
Torolf Aadnesen

  
Vesa Ollikainen

  
Petri Nikkilä

  
Marianne Philip

  
Reima Rytölä

  
Katja Bergqvist

Oslo, 10. februar 2020  
Nordea Funds, Norwegian Branch

  
Petter Buer Hermansen  
Daglig Leder