



ÅRSREGNSKAPET FOR REGNSKAPSÅRET 2021 - GENERELL INFORMASJON

Enheten

Organisasjonsnummer: 931 454 382
Organisasjonsform: Aksjeselskap
Foretaksnavn: GRATANGEN MEKANISKE INDUSTRI AS
Forretningsadresse: Hellarbogen
9470 GRATANGEN

Regnskapsår

Årsregnskapets periode: 01.01.2021 - 31.12.2021

Konsern

Morselskap i konsern: Nei

Regnskapsregler

Regler for små foretak benyttet: Ja
Benyttet ved utarbeidelsen av årsregnskapet til selskapet: Regnskapslovens alminnelige regler

Årsregnskapet fastsatt av kompetent organ

Bekreftet av representant for selskapet: Ingulv Kåre Frantzen
Dato for fastsettelse av årsregnskapet: 14.06.2022

Grunnlag for avgivelse

År 2021: Årsregnskapet er elektronisk innlevert
År 2020: Tall er hentet fra elektronisk innlevert årsregnskap fra 2021

Det er ikke krav til at årsregnskapet m.v. som sendes til Regnskapsregisteret er undertegnet. Kontrollen på at dette er utført ligger hos revisor/enhetens øverste organ. Sikkerheten ivaretas ved at innsender har rolle/rettighet for innsending av årsregnskapet via Altinn, og ved at det bekreftes at årsregnskapet er fastsatt av kompetent organ.

Brønnøysundregistrene, 05.07.2023



Resultatregnskap

Beløp i: NOK	Note	2021	2020
RESULTATREGNSKAP			
Inntekter			
Salgsinntekter	3	34 764 433	30 870 391
Sum inntekter		34 764 433	30 870 391
Kostnader			
Endring i beholdning av varer under tilvirkning og ferdig tilvirkede varer		587 019	-592 786
Varekostnad	10	18 353 836	16 056 046
Lønnskostnad	6	8 700 659	7 972 449
Avskrivning på driftsmidler	1	98 000	48 000
Annen driftskostnad	11	3 820 251	3 544 827
Sum kostnader		31 559 764	27 028 537
Driftsresultat		3 204 669	3 841 854
Finansinntekter og finanskostnader			
Annen renteinntekt			29 539
Annen finansinntekt		19 125	26 255
Sum finansinntekter		19 125	55 793
Annen rentekostnad		1 304	1 640
Annen finanskostnad		3 801	78 096
Sum finanskostnader		5 105	79 736
Netto finans		14 020	-23 943
Ordinært resultat før skattekostnad		3 218 689	3 817 911
Skattekostnad på ordinært resultat	4	711 862	843 810
Ordinært resultat etter skattekostnad		2 506 827	2 974 101
Årsresultat	8	2 506 827	2 974 101
Årsresultat etter minoritetsinteresser		2 506 827	2 974 101
Totalresultat		2 506 827	2 974 101



Resultatregnskap

Beløp i: NOK	Note	2021	2020
Overføringer og disponeringer			
Ordinært utbytte		2 000 000	1 553 060
Konsernbidrag			446 940
Overført til annen egenkapital		506 827	974 101
Sum overføringer og disponeringer		2 506 827	2 974 101



Balanse

Beløp i: NOK	Note	2021	2020
BALANSE - EIENDELER			
Anleggsmidler			
Immaterielle eiendeler			
Utsatt skattefordel	4	151 066	193 687
Sum immaterielle eiendeler		151 066	193 687
Varige driftsmidler			
Tomter, bygninger o.a. fast eiendom	1		
Maskiner og anlegg		1 240 000	127 000
Skip og flytende installasjoner	1		
Driftsløsøre, inventar o.a. utstyr			3 000
Sum varige driftsmidler	1	1 240 000	130 000
Sum anleggsmidler		1 391 066	323 687
Omløpsmidler			
Varer			
Sum varer	10	8 094 629	8 681 648
Fordringer			
Kundefordringer	2	4 360 361	2 931 269
Andre kortsiktige fordringer		40 976	29 336
Sum fordringer		4 401 336	2 960 605
Bankinnskudd, kontanter og lignende			
Bankinnskudd, kontanter o.l.	5	10 719 377	10 557 538
Sum bankinnskudd, kontanter og lignende		10 719 377	10 557 538
Sum omløpsmidler		23 215 343	22 199 791
SUM EIENDELER		24 606 409	22 523 478

BALANSE - EGENKAPITAL OG GJELD

Egenkapital



Balanse

Beløp i: NOK	Note	2021	2020
Innskutt egenkapital			
Aksjekapital	7	89 000	89 000
Beholdning av egne aksjer	7		
Overkurs		435 600	435 600
Sum innskutt egenkapital		524 600	524 600
Opptjent egenkapital			
Annen egenkapital		14 863 022	14 568 684
Sum opptjent egenkapital		14 863 022	14 568 684
Sum egenkapital	8	15 387 622	15 093 284
Gjeld			
Langsiktig gjeld			
Utsatt skatt	4		
Annen langsiktig gjeld			
Sum langsiktig gjeld		0	0
Kortsiktig gjeld			
Leverandørgjeld		3 336 462	1 855 350
Betalbar skatt	4	609 309	710 778
Skattetrekk og andre trekk		1 970 045	1 717 186
Utbytte	8	2 000 000	1 553 060
Annen kortsiktig gjeld	9	1 302 970	1 593 821
Sum kortsiktig gjeld		9 218 787	7 430 194
Sum gjeld		9 218 787	7 430 194
SUM EGENKAPITAL OG GJELD		24 606 409	22 523 478



Brønnøysundregistrene

ÅRSREGNSKAP FOR REGNSKAPSÅRET 2021 - GENERELL INFORMASJON

Journalnummer: 2022 583910

Enheten

Organisasjonsnummer: 931 454 382
Organisasjonsform: Aksjeselskap
Foretaksnavn: GRATANGEN MEKANISKE INDUSTRI AS
Forretningsadresse: Hellarbogen
9470 GRATANGEN

Regnskapsår

Årsregnskapets periode: 01.01.2021 - 31.12.2021

Konsern

Morselskap i konsern: Nei

Regnskapsregler

Regler for små foretak benyttet: Ja
Benyttet ved utarbeidelsen av
årsregnskapet til selskapet: Regnskapslovens alminnelige regler

Årsregnskapet fastsatt av kompetent organ

Bekreftet av representant for selskapet: Ingulv Kåre Frantzen
Dato for fastsettelse av årsregnskapet: 14.06.2022

Revisjon

Årsregnskapet er utarbeidet av ekstern
autorisert regnskapsfører: Ja
Ekstern autorisert regnskapsfører har i
løpet av regnskapsåret bistått ved den
løpende regnskapsføringen eller utført
andre tjenester for selskapet enn å
utarbeide årsregnskapet: Ja

Grunnlag for avgivelse

År 2021: Årsregnskap er elektronisk innlevert.
År 2020: Tall er hentet fra elektronisk innlevert årsregnskap fra 2021.

Det er ikke krav til at årsregnskapet m.v. som sendes til Regnskapsregisteret er undertegnet. Kontrollen på at dette er utført ligger hos revisor/enhetens øverste organ. Sikkerheten ivaretas ved at innsender har rolle/rettighet for innsending av årsregnskapet via Altinn, og ved at det bekreftes at årsregnskapet er fastsatt av kompetent organ.

Brønnøysundregistrene, 06.07.2022

Brønnøysundregistrene
Postadresse: Postboks 900, 8910 Brønnøysund
Telefon: 75 00 75 00
E-post: firmapost@brreg.no Internett: www.brreg.no
Organisasjonsnummer: 974 760 673



Organisasjonsnr: 931 454 382
GRATANGEN MEKANISKE INDUSTRI AS

RESULTATREGNSKAP

Beløp i: NOK	Note	2021	2020
RESULTATREGNSKAP			
Inntekter			
Salgsinntekter	3	34 764 433	30 870 391
Sum inntekter		34 764 433	30 870 391
Kostnader			
Endring i beholdning av varer under tilvirkning og ferdig tilvirkede varer		587 019	-592 786
Varekostnad	10	18 353 836	16 056 046
Lønnskostnad	6	8 700 659	7 972 449
Avskrivning på driftsmidler	1	98 000	48 000
Annen driftskostnad	11	3 820 251	3 544 827
Sum kostnader		31 559 764	27 028 537
Driftsresultat		3 204 669	3 841 854
Finansinntekter og finanskostnader			
Annen renteinntekt			29 539
Annen finansinntekt		19 125	26 255
Sum finansinntekter		19 125	55 793
Annen rentekostnad		1 304	1 640
Annen finanskostnad		3 801	78 096
Sum finanskostnader		5 105	79 736
Netto finans		14 020	-23 943
Ordinært resultat før skattekostnad			
Skattekostnad på ordinært resultat	4	711 862	843 810
Ordinært resultat etter skattekostnad		2 506 827	2 974 101
Årsresultat	8	2 506 827	2 974 101
Årsresultat etter minoritetsinteresser		2 506 827	2 974 101
Totalresultat		2 506 827	2 974 101
Overføringer og disponeringer			
Ordinært utbytte		2 000 000	1 553 060
Konsernbidrag			446 940
Overført til annen egenkapital		506 827	974 101



Sum overføringer og
disponeringer

2 506 827

2 974 101



Organisasjonsnr: 931 454 382
GRATANGEN MEKANISKE INDUSTRI AS

BALANSE

Beløp i: NOK	Note	2021	2020
BALANSE - EIENDELER			
Anleggsmidler			
Immaterielle eiendeler			
Utsatt skattefordel	4	151 066	193 687
Sum immaterielle eiendeler		151 066	193 687
Varige driftsmidler			
Tomter, bygninger o.a. fast eiendom	1		
Maskiner og anlegg		1 240 000	127 000
Skip og flytende installasjoner	1		
Driftsløsøre, inventar o. a. utstyr			3 000
Sum varige driftsmidler	1	1 240 000	130 000
Sum anleggsmidler		1 391 066	323 687
Omløpsmidler			
Varer			
Sum varer	10	8 094 629	8 681 648
Fordringer			
Kundefordringer	2	4 360 361	2 931 269
Andre kortsiktige fordringer		40 976	29 336
Sum fordringer		4 401 336	2 960 605
Bankinnskudd, kontanter og lignende			
Bankinnskudd, kontanter o. l.	5	10 719 377	10 557 538
Sum bankinnskudd, kontanter og lignende		10 719 377	10 557 538
Sum omløpsmidler		23 215 343	22 199 791
SUM EIENDELER		24 606 409	22 523 478
BALANSE - EGENKAPITAL OG GJELD			
Egenkapital			
Innskutt egenkapital			
Aksjekapital	7	89 000	89 000
Beholdning av egne aksjer	7		
Overkurs		435 600	435 600
Sum innskutt egenkapital		524 600	524 600



Opptjent egenkapital			
Annen egenkapital		14 863 022	14 568 684
Sum opptjent egenkapital		14 863 022	14 568 684
Sum egenkapital	8	15 387 622	15 093 284
Gjeld			
Langsiktig gjeld			
Utsatt skatt	4		
Annen langsiktig gjeld			
Sum langsiktig gjeld		0	0
Kortsiktig gjeld			
Leverandørgjeld		3 336 462	1 855 350
Betalbar skatt	4	609 309	710 778
Skattetrekk og andre trekk		1 970 045	1 717 186
Utbytte	8	2 000 000	1 553 060
Annen kortsiktig gjeld	9	1 302 970	1 593 821
Sum kortsiktig gjeld		9 218 787	7 430 194
Sum gjeld		9 218 787	7 430 194
SUM EGENKAPITAL OG GJELD		24 606 409	22 523 478



Organisasjonsnr: 931 454 382
GRATANGEN MEKANISKE INDUSTRI AS

NOTEOPPLYSNINGER - SELSKAP - alle poster oppgitt i hele tall

Note

Antall aksjer og aksjeeiere

Note

Antall årsverk i regnskapsåret

Virksomheten har hatt følgende antall årsverk:
12.00

Omløpsmidler Startdato Sluttdato Endring

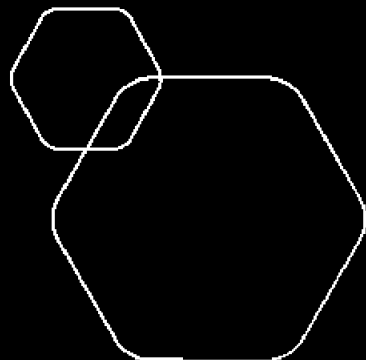
Skattemessig fremf.undersk. Startdato Sluttdato Endring

Kortsiktig gjeld Startdato Sluttdato Endring



BankID Signing
Ingulv Frantzen
2022-06-15

BankID Signing
Olaf Mikkel Øien
2022-06-20



Årsregnskap 2021

Gratangen Mekaniske Industri AS



Org.nr.: 931 454 382



Resultatregnskap			
Gratangen Mekaniske Industri AS			
Driftsinntekter og driftskostnader	Note	2021	2020
Salgsinntekter	3	34 764 433	30 870 391
Sum driftsinntekter		<u>34 764 433</u>	<u>30 870 391</u>
Varekostnad	10	18 353 836	16 056 046
End. beh. varer u.tilv. og ferdigvarer		587 019	-592 786
Lønnskostnad	6	8 700 659	7 972 449
Avskrivning på driftsmidler	1	98 000	48 000
Annen driftskostnad	11	3 820 251	3 544 827
Sum driftskostnader		<u>31 559 764</u>	<u>27 028 537</u>
Driftsresultat		<u>3 204 669</u>	<u>3 841 854</u>
Finansinntekter og finanskostnader			
Annen renteinntekt		0	29 539
Annen finansinntekt		19 125	26 255
Annen rentekostnad		1 304	1 640
Annen finanskostnad		3 801	78 096
Resultat av finansposter		<u>14 020</u>	<u>-23 943</u>
Ordinært resultat før skattekostnad		3 218 689	3 817 911
Skattekostnad på ordinært resultat	4	711 862	843 810
Ordinært resultat		<u>2 506 827</u>	<u>2 974 101</u>
Årsoverskudd	8	<u>2 506 827</u>	<u>2 974 101</u>
Overføringer			
Avsatt til utbytte		2 000 000	1 553 060
Avsatt konsernbidrag		0	446 940
Overført til annen egenkapital		506 827	974 101
Sum overføringer		<u>2 506 827</u>	<u>2 974 101</u>



Balanse			
Gratangen Mekaniske Industri AS			
Eiendeler	Note	2021	2020
Anleggsmidler			
Immaterielle eiendeler			
Utsatt skattefordel	4	151 066	193 687
Sum immaterielle eiendeler		<u>151 066</u>	<u>193 687</u>
Varige driftsmidler			
Maskiner og anlegg		1 240 000	127 000
Driftsløsøre, inventar o.a. utstyr		0	3 000
Sum varige driftsmidler	1	<u>1 240 000</u>	<u>130 000</u>
Sum anleggsmidler		<u>1 391 066</u>	<u>323 687</u>
Omløpsmidler			
Lager av varer og annen beholdning	10	8 094 629	8 681 648
Fordringer			
Kundefordringer	2	4 360 361	2 931 269
Andre kortsiktige fordringer		40 976	29 336
Sum fordringer		<u>4 401 336</u>	<u>2 960 605</u>
Bankinnskudd, kontanter o.l.	5	10 719 377	10 557 538
Sum omløpsmidler		<u>23 215 343</u>	<u>22 199 791</u>
Sum eiendeler		<u>24 606 409</u>	<u>22 523 478</u>

**Balanse**

Gratangen Mekaniske Industri AS

Egenkapital og gjeld	Note	2021	2020
Innskutt egenkapital			
Aksjekapital	7	89 000	89 000
Annen innskutt egenkapital		435 600	435 600
Sum innskutt egenkapital		<u>524 600</u>	<u>524 600</u>
Opptjent egenkapital			
Annen egenkapital		14 863 022	14 568 684
Sum opptjent egenkapital		<u>14 863 022</u>	<u>14 568 684</u>
Sum egenkapital	8	<u>15 387 622</u>	<u>15 093 284</u>
Gjeld			
Kortsiktig gjeld			
Leverandørgjeld		3 336 462	1 855 350
Betalbar skatt	4	609 309	710 778
Skattetrekk og andre trekk		1 970 045	1 717 186
Utbytte	8	2 000 000	1 553 060
Annen kortsiktig gjeld	9	1 302 970	1 593 821
Sum kortsiktig gjeld		<u>9 218 787</u>	<u>7 430 194</u>
Sum gjeld		<u>9 218 787</u>	<u>7 430 194</u>
Sum gjeld og egenkapital		<u>24 606 409</u>	<u>22 523 478</u>

Gratangen, 14.06.2022
Styret i Gratangen Mekaniske Industri AS

Ingulv Kåre Frantzen
styreleder

Olaf Mikkel Øien
daglig leder



Noter

Gratangen Mekaniske Industri AS

Regnskapsprinsipper

Årsregnskapet er satt opp i samsvar med regnskapsloven og NRS 8 - God regnskapsskikk for små foretak.

Driftsinntekter

Inntektsføring ved salg av varer skjer på leveringstidspunktet. Tjenester inntektsføres etter hvert som de leveres.

Skatt

Skattekostnaden i resultatregnskapet omfatter både periodens betalbare skatt og endring i utsatt skatt. Utsatt skatt er beregnet med 22 % på grunnlag av de midlertidige forskjeller som eksisterer mellom regnskapsmessige og skattemessige verdier, samt ligningsmessig underskudd til fremføring ved utgangen av regnskapsåret. Skatteøkende og skattereduserende midlertidige forskjeller som reverserer eller kan reverseres i samme periode er utlignet og nettoført.

Klassifisering og vurdering av anleggsmidler

Anleggsmidler omfatter eiendeler bestemt til varig eie og bruk. Anleggsmidler er vurdert til anskaffelseskost. Varige driftsmidler balanseføres og avskrives over driftsmidlets økonomiske levetid. Varige driftsmidler nedskrives til gjenvinnbart beløp ved verdifall som forventes ikke å være forbigående. Gjenvinnbart beløp er det høyeste av netto salgsverdi og verdi i bruk. Verdi i bruk er nåverdi av fremtidige kontantstrømmer knyttet til eiendelen. Nedskrivningen reverseres når grunnlaget for nedskrivningen ikke lenger er til stede.

Klassifisering og vurdering av omløpsmidler

Omløpsmidler og kortsiktig gjeld omfatter normalt poster som forfaller til betaling innen ett år etter balansedagen, samt poster som knytter seg til varekretsløpet. Omløpsmidler vurderes til laveste verdi av anskaffelseskost og virkelig verdi.

Varer

Varer er vurdert til det laveste av anskaffelseskost og netto salgsverdi.

Fordringer

Kundefordringer og andre fordringer oppføres til pålydende etter fradrag for avsetning til forventet tap. Avsetning til tap gjøres på grunnlag av en individuell vurdering av de enkelte fordringene.



Noter

Gratangen Mekaniske Industri AS

Note 1 Anleggsmidler

	Transport- midler	Maskiner og utstyr	Sum
Anskaffelseskost pr. 01.01.21	19 063	2 664 761	2 683 824
+ Oppskrivning pr. 01.01.21		965 516	965 516
+ Tilgang kjøpte driftsmidler		1 208 000	1 208 000
= Anskaffelseskost 31.12.21	19 063	4 838 277	4 857 340
Akkumulerte avskrivninger 31.12.21	19 063	3 598 277	3 617 340
= Bokført verdi 31.12.21	0	1 240 000	1 240 000
Årets ordinære avskrivninger	3 000	95 000	98 000
Økonomisk levetid	3 år	0-20 år	

Note 2 Kundefordringer

	2021	2020
Kundefordringer til pålydende	4 990 361	3 561 269
Avsetning til tap	630 000	630 000
Sum	4 360 361	2 931 269

Note 3 Salgsinntekter

Pr. Virksomhetsområde	2021	2020
Salg plogprodukter	19 166 412	14 001 140
Salg anbudsarbeider og forhandlerprodukter	15 528 719	16 608 156
Sum	34 695 131	30 609 295



Noter

Gratangen Mekaniske Industri AS

Note 4 Skatt

Årets skattekostnad	2021	2020
Resultatført skatt på ordinært resultat:		
Betalbar skatt	669 241	836 838
Endring i utsatt skattefordel	42 621	6 972
Skattekostnad ordinært resultat	711 862	843 810
Skattepliktig inntekt:		
Ordinært resultat før skatt	3 218 689	3 817 911
Permanente forskjeller	17 050	17 587
Endring i midlertidige forskjeller	-193 735	-31 690
Avgitt konsernbidrag	-272 420	-573 000
Skattepliktig inntekt	2 769 584	3 230 809
Betalbar skatt i balansen:		
Betalbar skatt på årets resultat	669 241	836 838
Betalbar skatt på avgitt konsernbidrag	-59 932	-126 060
Sum betalbar skatt i balansen	609 309	710 778

Skatteeffekten av midlertidige forskjeller som har gitt opphav til utsatt skatt og utsatte skattefordeler, spesifisert på typer av midlertidige forskjeller

	2021	2020	Endring
Varige driftsmidler	119 507	-64 246	-183 753
Fordringer	-596 170	-606 152	-9 982
Andre forskjeller	-210 000	-210 000	0
Sum	-686 663	-880 397	-193 735
Grunnlag for utsatt skattefordel	-686 663	-880 397	-193 735
Utsatt skattefordel (22 %)	-151 066	-193 687	-42 622

Note 5 Bankinnskudd

Innstående midler på skattetrekkkonto (bundne midler) er på kr. 400 000.



Noter

Gratangen Mekaniske Industri AS

Note 6 Lønnskostnader og ytelser, godtgjørelser til daglig leder, styret og revisor

Lønnskostnader	2021	2020
Lønninger	7 444 921	7 108 477
Arbeidsgiveravgift	400 403	314 721
Pensjonskostnader	734 121	418 232
Andre ytelser	121 213	131 018
Sum	8 700 659	7 972 449

Selskapet har i 2021 sysselsatt 12 årsverk.

Note 7 Aksjonærer

Aksjekapitalen i Gratangen Mekaniske Industri AS pr. 31.12 består av:

	Antall	Pålydende	Bokført
Ordinære aksjer	890	100,0	89 000
Sum	890		89 000

Eierstruktur

De største aksjonærene i % pr. 31.12 var:

	Ordinære	Eierandel	Stemmeandel
GMI Holding Gratangen AS	890	100,0	100,0

Note 8 Egenkapital

	Aksjekapital	Annen innskutt egenkapital	Annen egenkapital	Sum egenkapital
Egenkapital Pr. 01.01.2021	89 000	435 600	14 568 684	15 093 284
Årets resultat			2 506 827	2 506 827
Avsatt utbytte			-2 000 000	-2 000 000
Avgitt konsernbidrag			-212 488	-212 488
Pr. 31.12.2021	89 000	435 600	14 863 022	15 387 622



Noter

Gratangen Mekaniske Industri AS

Note 9 Annen kortsiktig gjeld

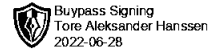
Annen kortsiktig gjeld inkluderer garantiavsetning med kr. 210 000. Tilsvarende avsetning pr. 31.12.2020 utgjorde kr. 210 000.

Note 10 Varer

	2021	2020
Råmaterialer	213 291	171 866
Varer i arbeid	1 392 543	1 954 525
Ferdigvarer	6 488 795	6 555 257
Sum netto varelager	8 094 629	8 681 648
Varekostnad totalt i perioden	18 353 836	16 056 046

Note 11 Transaksjoner med nærstående

Selskapet leier industribygget fra søsterselskapet GMI Eiendom AS. Leien er basert på markedsmessige vilkår.



Tore Aleksander Hanssen
2022-06-28

Hålogaland Revisjon

statsautoriserte revisorer

Hålogaland Revisjon AS Org.nr 934 147 014
Dronningensgate 33 • Postboks 444, N-8506 Narvik
Telefon: +47 76 96 55 55
E-mail: narvik@halogalandrevisjon.no

Oppdragsansvarlige revisorer:
Statsautoriserte revisorer Tore Aleksander Hanssen,
Mikael Falch Hope og Steinar Finstad
Medlemmer av Den Norske Revisorforening

Til generalforsamlingen i
Gratangen Mekaniske Industri AS

REVISORS BERETNING

Uttalelse om revisjonen av årsregnskapet

Konklusjon

Vi har revidert årsregnskapet for *Gratangen Mekaniske Industri AS* som viser et overskudd på kr 2 506 827,-.

Årsregnskapet består av balanse per 31. desember 2021, resultatregnskap for regnskapsåret avsluttet per denne datoen og noter til årsregnskapet, herunder et sammendrag av viktige regnskapsprinsipper.

Etter vår mening er det medfølgende årsregnskapet avgitt i samsvar med lov og forskrifter og gir et rettviseende bilde av selskapets finansielle stilling per 31. desember 2021, og av dets resultater for regnskapsåret avsluttet per denne datoen i samsvar med regnskapslovens regler og god regnskapsskikk i Norge.

Grunnlag for konklusjonen

Vi har gjennomført revisjonen i samsvar med de internasjonale revisjonsstandardene International Standards og Auditing (ISA-ene). Våre oppgaver og plikter i henhold til disse standardene er beskrevet nedenfor under Revisors oppgaver og plikter ved revisjonen av årsregnskapet. Vi er uavhengige av selskapet slik det kreves i lov, forskrift og International Code of Ethics for Professional Accountants (inkludert internasjonale uavhengighetsstandarder) utstedt av the International Ethics Standards Board for Accountants (IESBA-reglene), og vi har overholdt våre øvrige etiske forpliktelser i samsvar med disse kravene. Innhentet revisjonsbevis er etter vår vurdering tilstrekkelig og hensiktsmessig som grunnlag for vår konklusjon.

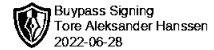
Styrets og daglig leders ansvar for årsregnskapet

Styret og daglig leder (ledelsen) er ansvarlig for å utarbeide årsregnskapet i samsvar med lov og forskrifter, herunder for at det gir et rettviseende bilde i samsvar med regnskapslovens regler og god regnskapsskikk i Norge. Ledelsen er også ansvarlig for slik intern kontroll som den finner nødvendig for å kunne utarbeide et årsregnskap som ikke inneholder vesentlig feilinformasjon, verken som følge av misligheter eller utilsiktede feil.

Ved utarbeidelsen av årsregnskapet må ledelsen ta standpunkt til selskapets evne til fortsatt drift og opplyse om forhold av betydning for fortsatt drift. Forutsetningen om fortsatt drift skal legges til grunn for årsregnskapet så lenge det ikke er sannsynlig at virksomheten vil bli avviklet.



Hålogaland Revisjon



Revisors oppgaver og plikter ved revisjonen av årsregnskapet

Vårt mål er å oppnå betryggende sikkerhet for at årsregnskapet som helhet ikke inneholder vesentlig feilinformasjon, verken som følge av misligheter eller utilsiktede feil, og å avgi en revisjonsberetning som inneholder vår konklusjon. Betryggende sikkerhet er en høy grad av sikkerhet, men ingen garanti for at en revisjon utført i samsvar med lov, forskrift og god revisjonsskikk i Norge, herunder ISA-ene, alltid vil avdekke vesentlig feilinformasjon som eksisterer. Feilinformasjon kan oppstå som følge av misligheter eller utilsiktede feil. Feilinformasjon blir vurdert som vesentlig dersom den enkeltvis eller samlet med rimelighet kan forventes å påvirke økonomiske beslutninger som brukerne foretar basert på årsregnskapet.

For videre beskrivelse av revisors oppgaver og plikter vises det til <https://revisorforeningen.no/revisjonsberetninger>.

Narvik, 14. juni 2022

Hålogaland Revisjon AS

Tore Aleksander Hanssen

Statsautorisert revisor

elektronisk signert