



ÅRSREGNSKAPET FOR REGNSKAPSÅRET 2023 - GENERELL INFORMASJON

Enheten

Organisasjonsnummer: 814 041 832
Organisasjonsform: Aksjeselskap
Foretaksnavn: MGM INVEST AS
Forretningsadresse: Frognersterveien 46F
0776 OSLO

Regnskapsår

Årsregnskapets periode: 01.01.2023 - 31.12.2023

Konsern

Morselskap i konsern: Nei

Regnskapsregler

Regler for små foretak benyttet: Ja
Benyttet ved utarbeidelsen av årsregnskapet til selskapet: Regnskapslovens alminnelige regler

Årsregnskapet fastsatt av kompetent organ

Bekreftet av representant for selskapet: PEDERSEN & SKOGHOLT REGNSKAP AS

Dato for fastsettelse av årsregnskapet: 02.07.2024

Grunnlag for avgivelse

År 2023: Årsregnskapet er elektronisk innlevert
År 2022: Tall er hentet fra elektronisk innlevert årsregnskap fra 2023

Det er ikke krav til at årsregnskapet m.v. som sendes til Regnskapsregisteret er undertegnet. Kontrollen på at dette er utført ligger hos revisor/enhetens øverste organ. Sikkerheten ivaretas ved at innsender har rolle/rettighet for innsending av årsregnskapet via Altinn, og ved at det bekreftes at årsregnskapet er fastsatt av kompetent organ.

Brønnøysundregistrene, 11.06.2025



Brønnøysundregistrene

Brønnøysundregistrene Årsregnskap regnskapsåret 2023 for 814041832

Postadresse: 8910 Brønnøysund

Telefoner: Opplysningstelefonen 75 00 75 00 Telefaks 75 00 75 05

E-post: firmapost@brreg.no Internett: www.brreg.no

Organisasjonsnummer: 974 760 673



Resultatregnskap

Beløp i: NOK	Note	2023	2022
RESULTATREGNSKAP			
Kostnader			
Lønnskostnad	2		
Annen driftskostnad		31 930	18 659
Sum kostnader	2	31 930	18 659
Driftsresultat		-31 930	-18 659
Finansinntekter og finanskostnader			
Annen renteinntekt		419	695
Annen finansinntekt		112 770	61 744
Verdiøkning markedsbaserte omløpsmidler	3	528 391	114 323
Sum finansinntekter		641 579	176 762
Verdireduksjon markedsbaserte omløpsmidler	3	19 670	
Nedskrivning av finansielle eiendeler	3		677 776
Annen rentekostnad		267	291
Annen finanskostnad		43 649	752
Sum finanskostnader		63 586	678 819
Netto finans		577 994	-502 057
Ordinært resultat før skattekostnad		546 063	-520 716
Skattekostnad på resultat	4		
Ordinært resultat etter skattekostnad		546 063	-520 716
Årsresultat		546 063	-520 716
Årsresultat etter minoritetsinteresser		546 063	-520 716
Totalresultat		546 063	-520 716
Overføringer og disponeringer			
Ordinært utbytte	5		
Tilleggsutbytte	5		
Avsatt til annen egenkapital	5	546 063	



Resultatregnskap

Beløp i: NOK	Note	2023	2022
Overført fra annen egenkapital	5		-520 716
Sum overføringer og disponeringer		546 063	-520 716



Balanse

Beløp i: NOK	Note	2023	2022
BALANSE - EIENDELER			
Anleggsmidler			
Immaterielle eiendeler			
Utsatt skattefordel	4		
Finansielle anleggsmidler			
Investeringer i aksjer og andeler		943 076	943 076
Sum finansielle anleggsmidler		943 076	943 076
Sum anleggsmidler		943 076	943 076
Omløpsmidler			
Varer			
Fordringer			
Andre kortsiktige fordringer		40 124	
Sum fordringer		40 124	
Investeringer			
Aksjer og andeler i foretak i samme konsern	3		
Markedsbaserte aksjer	3	2 701 422	2 204 392
Markedsbaserte obligasjoner	3		
Andre markedsbaserte finansielle instrumenter	3		
Andre finansielle instrumenter	3		
Sum investeringer		2 701 422	2 204 392
Bankinnskudd, kontanter og lignende			
Bankinnskudd, kontanter o.l.		392 961	366 552
Sum bankinnskudd, kontanter og lignende		392 961	366 552
Sum omløpsmidler		3 134 507	2 570 944
SUM EIENDELER		4 077 583	3 514 020

BALANSE - EGENKAPITAL OG GJELD



Balanse

Beløp i: NOK	Note	2023	2022
Egenkapital			
Innskutt egenkapital			
Aksjekapital	5, 6	30 000	30 000
Beholdning av egne aksjer	6		
Overkurs	5		
Sum innskutt egenkapital		30 000	30 000
Opptjent egenkapital			
Annen egenkapital	5	4 012 583	3 466 520
Sum opptjent egenkapital		4 012 583	3 466 520
Sum egenkapital		4 042 583	3 496 520
Gjeld			
Langsiktig gjeld			
Utsatt skatt	4		
Annen langsiktig gjeld			
Sum langsiktig gjeld		0	0
Kortsiktig gjeld			
Betalbar skatt	4		
Annen kortsiktig gjeld		35 000	17 500
Sum kortsiktig gjeld		35 000	17 500
Sum gjeld		35 000	17 500
SUM EGENKAPITAL OG GJELD		4 077 583	3 514 020



Brønnøysundregistrene

ÅRSREGNSKAP FOR REGNSKAPSÅRET 2023 - GENERELL INFORMASJON

Journalnummer: 2024 682108

Enheten

Organisasjonsnummer: 814 041 832
Organisasjonsform: Aksjeselskap
Foretaksnavn: MGM INVEST AS
Forretningsadresse: Frognerseterveien 46F
0776 OSLO

Regnskapsår

Årsregnskapets periode: 01.01.2023 - 31.12.2023

Konsern

Morselskap i konsern: Nei

Regnskapsregler

Regler for små foretak benyttet: Ja
Benyttet ved utarbeidelsen av
årsregnskapet til selskapet: Regnskapslovens alminnelige regler

Årsregnskapet fastsatt av kompetent organ

Bekreftet av representant for selskapet: PEDERSEN & SKOGHOLT REGNSKAP AS
Dato for fastsettelse av årsregnskapet: 02.07.2024

Revisjon

Selskapet har besluttet at årsregnskapet
ikke skal revideres: Ja
Årsregnskapet er utarbeidet av ekstern
autorisert regnskapsfører: Ja
Ekstern autorisert regnskapsfører har i
løpet av regnskapsåret bistått ved den
løpende regnskapsføringen eller utført
andre tjenester for selskapet enn å
utarbeide årsregnskapet: Ja

Grunnlag for avgivelse

År 2023: Årsregnskap er elektronisk innlevert.
År 2022: Tall er hentet fra elektronisk innlevert årsregnskap fra 2023.

Det er ikke krav til at årsregnskapet m.v. som sendes til Regnskapsregisteret er undertegnet. Kontrollen på at dette er utført ligger hos revisor/enhetens øverste organ. Sikkerheten ivaretas ved at innsender har rolle/rettighet for innsending av årsregnskapet via Altinn, og ved at det bekreftes at årsregnskapet er fastsatt av kompetent organ.

Brønnøysundregistrene, 29.07.2024

Brønnøysundregistrene
Postadresse: Postboks 900, 8910 Brønnøysund
Telefon: 75 00 75 00
E-post: firmapost@brreg.no Internett: www.brreg.no
Organisasjonsnummer: 974 760 673



Organisasjonsnr: 814 041 832
MGM INVEST AS

RESULTATREGNSKAP

Beløp i: NOK	Note	2023	2022
RESULTATREGNSKAP			
Kostnader			
Lønnskostnad	2		
Annen driftskostnad		31 930	18 659
Sum kostnader	2	31 930	18 659
Driftsresultat		-31 930	-18 659
Finansinntekter og finanskostnader			
Annen renteinntekt		419	695
Annen finansinntekt		112 770	61 744
Verdiøkning markedsbaserte omløpsmidler 3		528 391	114 323
Sum finansinntekter		641 579	176 762
Verdireduksjon markedsbaserte omløpsmidler 3		19 670	
Nedskrivning av finansielle eiendeler 3	3		677 776
Annen rentekostnad		267	291
Annen finanskostnad		43 649	752
Sum finanskostnader		63 586	678 819
Netto finans		577 994	-502 057
Ordinært resultat før skattekostnad		546 063	-520 716
Skattekostnad på resultat 4	4		
Ordinært resultat etter skattekostnad		546 063	-520 716
Årsresultat		546 063	-520 716
Årsresultat etter minoritetsinteresser		546 063	-520 716
Totalresultat		546 063	-520 716
Overføringer og disponeringer			
Ordinært utbytte 5	5		
Tilleggsutbytte 5	5		
Avsatt til annen egenkapital 5	5	546 063	
Overført fra annen egenkapital 5	5		-520 716
Sum overføringer og disponeringer		546 063	-520 716





Organisasjonsnr: 814 041 832
MGM INVEST AS

BALANSE

Beløp i: NOK Note 2023 2022

BALANSE - EIENDELER

Anleggsmidler

Immaterielle eiendeler

Utsatt skattefordel 4

Finansielle anleggsmidler

Investeringer i aksjer og andeler

943 076

943 076

Sum finansielle anleggsmidler

943 076

943 076

Sum anleggsmidler

943 076

943 076

Omløpsmidler

Varer

Fordringer

Andre kortsiktige fordringer

40 124

Sum fordringer

40 124

Investeringer

Aksjer og andeler i

foretak i samme konsern 3

Markedsbaserte aksjer 3

2 701 422

2 204 392

Markedsbaserte obligasjoner 3

Andre markedsbaserte

finansielle instrumenter 3

Andre finansielle

instrumenter 3

Sum investeringer

2 701 422

2 204 392

Bankinnskudd, kontanter og lignende

Bankinnskudd, kontanter o. l.

392 961

366 552

Sum bankinnskudd, kontanter og lignende

392 961

366 552

Sum omløpsmidler

3 134 507

2 570 944

SUM EIENDELER

4 077 583

3 514 020

BALANSE - EGENKAPITAL OG GJELD

Egenkapital

Innskutt egenkapital



Aksjekapital	5, 6	30 000	30 000
Beholdning av egne aksjer	6		
Overkurs	5		
Sum innskutt egenkapital		30 000	30 000
Opptjent egenkapital			
Annen egenkapital	5	4 012 583	3 466 520
Sum opptjent egenkapital		4 012 583	3 466 520
Sum egenkapital		4 042 583	3 496 520
Gjeld			
Langsiktig gjeld			
Utsatt skatt	4		
Annen langsiktig gjeld			
Sum langsiktig gjeld		0	0
Kortsiktig gjeld			
Betalbar skatt	4		
Annen kortsiktig gjeld		35 000	17 500
Sum kortsiktig gjeld		35 000	17 500
Sum gjeld		35 000	17 500
SUM EGENKAPITAL OG GJELD		4 077 583	3 514 020



Organisasjonsnr: 814 041 832
MGM INVEST AS

NOTEOPPLYSNINGER - SELSKAP - alle poster oppgitt i hele tall

Note

Antall årsverk i regnskapsåret
0.00

Sum Beløp

Balanseført verdi 31.12. Varige driftsmidler Immaterielle eiend.

Konsernregnskap

Morselskapet sitt navn

Forretningskontor for morselskapet

Begrunnelse for at datterselskap er utelatt fra konsolideringen

Samlet beløp - tilknyttet selskap Årets Fjorårets

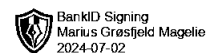
Samlet beløp - foretak i samme konsern Årets Fjorårets

Samlet beløp - foretak i samme konsern Årets Fjorårets

Samlet beløp - felles kontrollert virksomhet Årets Fjorårets

Pantstillelse Beløp

Beholdning av egne aksjer Antall Pålydende Andel av aksjek.



Årsregnskap 2023 MGM Invest AS

Resultatregnskap
Balanse
Noter til regnskapet

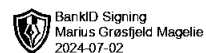
Org.nr.: 814 041 832



Resultatregnskap

MGM Invest AS

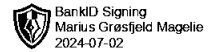
Driftsinntekter og driftskostnader	Note	2023	2022
Annen driftskostnad		31 930	18 659
Sum driftskostnader	2	31 930	18 659
Driftsresultat		-31 930	-18 659
Finansinntekter og finanskostnader			
Annen renteinntekt		419	695
Annen finansinntekt		112 770	61 744
Verdiøkning markedsbaserte omløpsmidler	3	528 391	114 323
Verdireduksjon markedsbaserte omløpsmidler	3	19 670	0
Nedskrivning av finansielle eiendeler	3	0	677 776
Annen rentekostnad		267	291
Annen finanskostnad		43 649	752
Resultat av finansposter		577 994	-502 057
Resultat før skattekostnad		546 063	-520 716
Årsresultat		546 063	-520 716
Overføringer			
Avsatt til annen egenkapital	5	546 063	0
Overført fra annen egenkapital	5	0	520 716
Sum overføringer		546 063	-520 716



Balanse

MGM Invest AS

Eiendeler	Note	2023	2022
Anleggsmidler			
Finansielle anleggsmidler			
Investeringer i aksjer og andeler		943 076	943 076
Sum finansielle anleggsmidler		943 076	943 076
Sum anleggsmidler		943 076	943 076
Omløpsmidler			
Fordringer			
Andre kortsiktige fordringer		40 124	0
Sum fordringer		40 124	0
Investeringer			
Markedsbaserte aksjer	3	2 701 422	2 204 392
Sum investeringer		2 701 422	2 204 392
Bankinnskudd, kontanter o.l.		392 961	366 552
Sum omløpsmidler		3 134 507	2 570 944
Sum eiendeler		4 077 583	3 514 020



Balanse

MGM Invest AS

Egenkapital og gjeld	Note	2023	2022
Egenkapital			
Innskutt egenkapital			
Aksjekapital	5, 6	30 000	30 000
Sum innskutt egenkapital		30 000	30 000
Opptjent egenkapital			
Annen egenkapital	5	4 012 583	3 466 520
Sum opptjent egenkapital		4 012 583	3 466 520
Sum egenkapital		4 042 583	3 496 520
Gjeld			
Kortsiktig gjeld			
Annen kortsiktig gjeld		35 000	17 500
Sum kortsiktig gjeld		35 000	17 500
Sum gjeld		35 000	17 500
Sum egenkapital og gjeld		4 077 583	3 514 020

02.07.2024

Styret i MGM Invest AS

Marius Grøsfjeld Magelie
styreleder/daglig leder



Noter 2023

MGM Invest AS

Note 1 Regnskapsprinsipper

Årsregnskapet er satt opp i samsvar med regnskapsloven og NRS 8 - God regnskapsskikk for små foretak.

Skatt

Skattekostnaden i resultatregnskapet omfatter både periodens betalbare skatt og endring i utsatt skatt. Utsatt skatt er beregnet med 22 % på grunnlag av de midlertidige forskjeller som eksisterer mellom regnskapsmessige og skattemessige verdier, samt ligningsmessig underskudd til fremføring ved utgangen av regnskapsåret. Utsatt skatt bokføres ikke.

Klassifisering og vurdering av anleggsmidler

Aksjer er vurdert til anskaffelseskost. Varige driftsmidler nedskrives til gjenvinnbart beløp ved verdifall som forventes ikke å være forbigående. Nedskrivningen reverseres når grunnlaget for nedskrivningen ikke lenger er til stede. Utbytte blir inntektsført i utbetalingsåret.

Klassifisering og vurdering av omløpsmidler

Omløpsmidler og kortsiktig gjeld omfatter normalt poster som forfaller til betaling innen ett år etter balansedagen, samt poster som knytter seg til varekretsløpet. Omløpsmidler vurderes til laveste verdi av anskaffelseskost og virkelig verdi. Markedsbaserte aksjer er vurdert til kursverdi balansedagen, dette inkluderer aksjer fra Euronext Growth. Utbytte blir inntektsført i utbetalingsåret.

Fordringer

Kundefordringer og andre fordringer oppføres til pålydende etter fradrag for avsetning til forventet tap. Avsetning til tap gjøres på grunnlag av en individuell vurdering av de enkelte fordringene.

Note 2 Ansatte, lønn og godtgjørelser m.v

Det har ikke vært ansatte i selskapet i 2023. Det er ikke utbetalt lønn eller annen godtgjørelse til daglig leder eller styret i 2023.

Note 3 Verdipapirer

	Anskaffelses kost	Balansført verdi
Anleggsmidler		
Axan Ventures 1 AS	100 000	
Grunt AS	943 076	943 076
Thermopylae Capital Partners AS	459 000	
Sum	1 502 076	943 076
Omløpsmidler		
Cloudberry Clean Energy ASA	101 479	58 344
Integrated Wind Solutions ASA	1 249 984	1 687 478
Nykode Therapeutics ASA	101 599	37 170
Sats ASA	179 327	121 824
Vår Energi ASA	677 669	796 606
Sum	2 310 059	2 701 422
Sum verdipapirer	3 812 134	3 644 498



Noter 2023

MGM Invest AS

Note 4 Skatt

Årets skattekostnad	2023	2022
Resultatført skatt på ordinært resultat:		
Betalbar skatt	0	0
Endring i utsatt skattefordel	0	0
Skattekostnad ordinært resultat	0	0
Skattepliktig inntekt:		
Resultat før skatt	546 063	-520 716
Permanente forskjeller	-574 192	503 561
Skattepliktig inntekt	-28 129	-17 155
Betalbar skatt i balansen:		
Betalbar skatt på årets resultat	0	0
Sum betalbar skatt i balansen	0	0

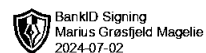
Skatteeffekten av midlertidige forskjeller og underskudd til fremføring som har gitt opphav til utsatt skatt og utsatte skattefordeler, spesifisert på typer av midlertidige forskjeller

	2023	2022	Endring
Aksjer og andre verdipapirer	0	-43 467	-43 467
Akkumulert fremførbart underskudd	-355 912	-327 783	28 129
Inngår ikke i beregningen av utsatt skatt	355 912	0	-355 912
Grunnlag for utsatt skattefordel	0	-371 250	-371 250
Utsatt skattefordel (22 %)	0	-81 675	-81 675

I henhold til God regnskapsskikk for små foretak balanseføres ikke utsatt skattefordel.

Note 5 Egenkapital

	Aksjekapital	Annen egenkapital	Sum egenkapital
Egenkapital 31.12.2022	30 000	3 466 520	3 496 520
Årets resultat	0	546 063	546 063
Egenkapital 31.12.2023	30 000	4 012 583	4 042 583



Noter 2023

MGM Invest AS

Note 6 Aksjonærer

Aksjekapitalen i MGM Invest AS pr. 31.12 består av:

	Antall	Pålydende	Bokført
Ordinære aksjer	300	100,0	30 000
Sum	300		30 000

Eierstruktur

De største aksjonærene i % pr. 31.12 var:

	Ordinære	Eierandel	Stemmeandel
Marius Grøsfjeld Magelie	300	100,0	100,0

Aksjer eiet av medlemmer i styret og daglig leder:

Navn	Verv	Ordinære
Marius Grøsfjeld Magelie	styreleder/daglig leder	300
Totalt antall aksjer		300