



## ÅRSREGNSKAPET FOR REGNSKAPSÅRET 2022 - GENERELL INFORMASJON

### Enheten

Organisasjonsnummer: 927 425 548  
Organisasjonsform: Aksjeselskap  
Foretaksnavn: A.M. LUCAS BYGG AS  
Forretningsadresse: Knudssøns gate 2D  
7052 TRONDHEIM

### Regnskapsår

Årsregnskapets periode: 01.01.2022 - 31.12.2022

### Konsern

Morselskap i konsern: Nei

### Regnskapsregler

Regler for små foretak benyttet: Ja  
Benyttet ved utarbeidelsen av årsregnskapet til selskapet: Regnskapslovens alminnelige regler

### Årsregnskapet fastsatt av kompetent organ

Bekreftet av representant for selskapet: Usanthan Lucas  
Dato for fastsettelse av årsregnskapet: 15.02.2023

### Grunnlag for avgivelse

År 2022: Årsregnskapet er elektronisk innlevert  
År 2021: Tall er hentet fra elektronisk innlevert årsregnskap fra 2022

*Det er ikke krav til at årsregnskapet m.v. som sendes til Regnskapsregisteret er undertegnet. Kontrollen på at dette er utført ligger hos revisor/enhetens øverste organ. Sikkerheten ivaretas ved at innsender har rolle/rettighet for innsending av årsregnskapet via Altinn, og ved at det bekreftes at årsregnskapet er fastsatt av kompetent organ.*

Brønnøysundregistrene, 10.03.2023



## Resultatregnskap

Beløp i: NOK	Note	2022	2021
<b>RESULTATREGNSKAP</b>			
<b>Inntekter</b>			
Salgsinntekt		9 255 978	938 110
Annen driftsinntekt		320 000	
<b>Sum inntekter</b>		<b>9 575 978</b>	<b>938 110</b>
<b>Kostnader</b>			
Endring i beholdning av egentilvirkede anleggsmidler		53 137	
Varekostnad		5 389 738	605 230
Lønnskostnad	2, 2, 2, 2	3 466 152	712 415
Avskrivning	3	45 659	
Annen driftskostnad	2	969 507	149 887
<b>Sum kostnader</b>		<b>9 924 193</b>	<b>1 467 531</b>
<b>Driftsresultat</b>		<b>-348 215</b>	<b>-529 421</b>
<b>Finansinntekter og finanskostnader</b>			
Annen finansinntekt			12
<b>Sum finansinntekter</b>			<b>12</b>
Annen finanskostnad		22 628	
<b>Sum finanskostnader</b>		<b>22 628</b>	
<b>Netto finans</b>		<b>-22 628</b>	<b>12</b>
<b>Ordinært resultat før skattekostnad</b>		<b>-370 843</b>	<b>-529 409</b>
<b>Ordinært resultat etter skattekostnad</b>		<b>-370 843</b>	<b>-529 409</b>
<b>Årsresultat</b>		<b>-370 843</b>	<b>-529 409</b>
<b>Overføringer og disponeringer</b>			
Udekket tap	5	-370 842	-529 409
<b>Sum overføringer og disponeringer</b>		<b>-370 842</b>	<b>-529 409</b>



### Balanse

Beløp i: NOK	Note	2022	2021
<b>BALANSE - EIENDELER</b>			
<b>Anleggsmidler</b>			
<b>Immaterielle eiendeler</b>			
<b>Varige driftsmidler</b>			
Driftsløsøre, inventar, verktøy, kontormaskiner ol	3	243 341	
<b>Sum varige driftsmidler</b>		<b>243 341</b>	
<b>Sum anleggsmidler</b>		<b>243 341</b>	<b>0</b>
<b>Omløpsmidler</b>			
<b>Varer</b>			
<b>Sum varer</b>	6		<b>53 137</b>
<b>Fordringer</b>			
Kundefordringer		427 500	4 303
Andre fordringer			19 609
<b>Sum fordringer</b>		<b>427 500</b>	<b>23 912</b>
<b>Bankinnskudd, kontanter og lignende</b>			
<b>Sum bankinnskudd, kontanter og lignende</b>	7	<b>211 744</b>	<b>239 561</b>
<b>Sum omløpsmidler</b>		<b>639 244</b>	<b>316 610</b>
<b>SUM EIENDELER</b>		<b>882 585</b>	<b>316 610</b>
<b>BALANSE - EGENKAPITAL OG GJELD</b>			
<b>Egenkapital</b>			
<b>Innskutt egenkapital</b>			
Aksjekapital	5, 8, 9	200 000	200 000
Annen innskutt egenkapital	5	-5 570	-5 570
<b>Sum innskutt egenkapital</b>		<b>194 430</b>	<b>194 430</b>
<b>Opptjent egenkapital</b>			



## Balanse

<b>Beløp i: NOK</b>	<b>Note</b>	<b>2022</b>	<b>2021</b>
Annen egenkapital	5	-900 251	-529 409
<b>Sum opptjent egenkapital</b>	9	<b>-900 251</b>	<b>-529 409</b>
<b>Sum egenkapital</b>		<b>-705 821</b>	<b>-334 979</b>
<b>Gjeld</b>			
<b>Langsiktig gjeld</b>			
<b>Annen langsiktig gjeld</b>			
Gjeld til kredittinstitusjoner		222 564	
Øvrig langsiktig gjeld		302 650	
<b>Sum annen langsiktig gjeld</b>		<b>525 214</b>	
<b>Sum langsiktig gjeld</b>		<b>525 214</b>	<b>0</b>
<b>Kortsiktig gjeld</b>			
Leverandørgjeld		400 614	29 235
Skyldige offentlige avgifter	7	471 884	103 207
Annen kortsiktig gjeld		190 695	519 147
<b>Sum kortsiktig gjeld</b>		<b>1 063 194</b>	<b>651 589</b>
<b>Sum gjeld</b>		<b>1 588 407</b>	<b>651 589</b>
<b>SUM EGENKAPITAL OG GJELD</b>		<b>882 586</b>	<b>316 610</b>



## Brønnøysundregistrene

### ÅRSREGNSKAP FOR REGNSKAPSÅRET 2022 - GENERELL INFORMASJON

Journalnummer: 2023 320490

#### Enheten

Organisasjonsnummer: 927 425 548  
Organisasjonsform: Aksjeselskap  
Foretaksnavn: A.M. LUCAS BYGG AS  
Forretningsadresse: Knudssøns gate 2D  
7052 TRONDHEIM

#### Regnskapsår

Årsregnskapets periode: 01.01.2022 - 31.12.2022

#### Konsern

Morselskap i konsern: Nei

#### Regnskapsregler

Regler for små foretak benyttet: Ja  
Benyttet ved utarbeidelsen av  
årsregnskapet til selskapet: Regnskapslovens alminnelige regler

#### Årsregnskapet fastsatt av kompetent organ

Bekreftet av representant for selskapet: Usanthan Lucas  
Dato for fastsettelse av årsregnskapet: 15.02.2023

#### Revisjon

Selskapet har besluttet at årsregnskapet  
ikke skal revideres: Ja  
Årsregnskapet er utarbeidet av ekstern  
autorisert regnskapsfører: Ja  
Ekstern autorisert regnskapsfører har i  
løpet av regnskapsåret bistått ved den  
løpende regnskapsføringen eller utført  
andre tjenester for selskapet enn å  
utarbeide årsregnskapet: Ja

#### Grunnlag for avgivelse

År 2022: Årsregnskap er elektronisk innlevert.  
År 2021: Tall er hentet fra elektronisk innlevert årsregnskap fra 2022.

*Det er ikke krav til at årsregnskapet m.v. som sendes til Regnskapsregisteret er undertegnet. Kontrollen på at dette er utført ligger hos revisor/enhetens øverste organ. Sikkerheten ivaretas ved at innsender har rolle/rettighet for innsending av årsregnskapet via Altinn, og ved at det bekreftes at årsregnskapet er fastsatt av kompetent organ.*

Brønnøysundregistrene, 09.03.2023

---

Brønnøysundregistrene  
Postadresse: Postboks 900, 8910 Brønnøysund  
Telefon: 75 00 75 00  
E-post: firmapost@brreg.no Internett: www.brreg.no  
Organisasjonsnummer: 974 760 673



Organisasjonsnr: 927 425 548  
A.M. LUCAS BYGG AS

## RESULTATREGNSKAP

<b>Beløp i: NOK</b>	<b>Note</b>	<b>2022</b>	<b>2021</b>
<b>RESULTATREGNSKAP</b>			
<b>Inntekter</b>			
Salgsinntekt		9 255 978	938 110
Annen driftsinntekt		320 000	
<b>Sum inntekter</b>		<b>9 575 978</b>	<b>938 110</b>
<b>Kostnader</b>			
Endring i beholdning av egentilvirkede anleggsmidler			
Varekostnad		53 137	
Lønnskostnad	2, 2, 2,	5 389 738	605 230
Avskrivning	3	3 466 152	712 415
Annen driftskostnad	2	45 659	
<b>Sum kostnader</b>		<b>9 924 193</b>	<b>1 467 531</b>
<b>Driftsresultat</b>		<b>-348 215</b>	<b>-529 421</b>
<b>Finansinntekter og finanskostnader</b>			
Annen finansinntekt			12
<b>Sum finansinntekter</b>			<b>12</b>
Annen finanskostnad		22 628	
<b>Sum finanskostnader</b>		<b>22 628</b>	
<b>Netto finans</b>		<b>-22 628</b>	<b>12</b>
<b>Ordinært resultat før skattekostnad</b>		<b>-370 843</b>	<b>-529 409</b>
<b>Ordinært resultat etter skattekostnad</b>		<b>-370 843</b>	<b>-529 409</b>
<b>Årsresultat</b>		<b>-370 843</b>	<b>-529 409</b>
<b>Overføringer og disponeringer</b>			
Udekket tap	5	-370 842	-529 409
<b>Sum overføringer og disponeringer</b>		<b>-370 842</b>	<b>-529 409</b>



Organisasjonsnr: 927 425 548  
A.M. LUCAS BYGG AS

## BALANSE

Beløp i: NOK	Note	2022	2021
<b>BALANSE - EIENDELER</b>			
<b>Anleggsmidler</b>			
<b>Immaterielle eiendeler</b>			
<b>Varige driftsmidler</b>			
Driftsløsøre, inventar,			
verktøy, kontormaskiner ol	3	243 341	
<b>Sum varige driftsmidler</b>		<b>243 341</b>	
<b>Sum anleggsmidler</b>		<b>243 341</b>	<b>0</b>
<b>Omløpsmidler</b>			
<b>Varer</b>			
<b>Sum varer</b>	6		<b>53 137</b>
<b>Fordringer</b>			
Kundefordringer		427 500	4 303
Andre fordringer			19 609
<b>Sum fordringer</b>		<b>427 500</b>	<b>23 912</b>
<b>Bankinnskudd, kontanter og lignende</b>			
<b>Sum bankinnskudd, kontanter og lignende</b>	7	<b>211 744</b>	<b>239 561</b>
<b>Sum omløpsmidler</b>		<b>639 244</b>	<b>316 610</b>
<b>SUM EIENDELER</b>		<b>882 585</b>	<b>316 610</b>
<b>BALANSE - EGENKAPITAL OG GJELD</b>			
<b>Egenkapital</b>			
<b>Innskutt egenkapital</b>			
Aksjekapital	5, 8, 9	200 000	200 000
Annen innskutt egenkapital	5	-5 570	-5 570
<b>Sum innskutt egenkapital</b>		<b>194 430</b>	<b>194 430</b>
<b>Opptjent egenkapital</b>			
Annen egenkapital	5	-900 251	-529 409
<b>Sum opptjent egenkapital</b>	9	<b>-900 251</b>	<b>-529 409</b>
<b>Sum egenkapital</b>		<b>-705 821</b>	<b>-334 979</b>
<b>Gjeld</b>			
<b>Langsiktig gjeld</b>			
Annen langsiktig gjeld			
Gjeld til kredittinstitusjoner		222 564	



Øvrig langsiktig gjeld	302 650	
<b>Sum annen langsiktig gjeld</b>	<b>525 214</b>	
<b>Sum langsiktig gjeld</b>	<b>525 214</b>	<b>0</b>
<b>Kortsiktig gjeld</b>		
Leverandørgjeld	400 614	29 235
Skyldige offentlige avgifter	471 884	103 207
Annen kortsiktig gjeld	190 695	519 147
<b>Sum kortsiktig gjeld</b>	<b>1 063 194</b>	<b>651 589</b>
<b>Sum gjeld</b>	<b>1 588 407</b>	<b>651 589</b>
<b>SUM EGENKAPITAL OG GJELD</b>	<b>882 586</b>	<b>316 610</b>



Organisasjonsnr: 927 425 548  
A.M. LUCAS BYGG AS

**NOTEOPPLYSNINGER - SELSKAP** - alle poster oppgitt i hele tall

**Note**  
8

**Antall aksjer og aksjeeiere**

<u>Aksjeklasse</u>	<u>Ant. aksjer</u>	<u>Pålydende</u>	<u>Bokført verdi</u>
Ordinære aksjer	1000.00	200.00	200000.00
<u>Aksjeeiere - fritekst</u>	<u>Antall</u>	<u>Eierandel</u>	<u>Aksjeklasse</u>
Lucas Invest AS	1000.00	100.00%	Ordinære aksjer
<u>Sum</u>	<u>Sum antall</u>	<u>Sum eierandel</u>	
	1000.00	100.00%	

**Note**  
2

**Lønn og ytelser**

<u>Lønn</u>	<u>Årets</u>	<u>Fjorårets</u>
	2969588.00	707615.00
<u>Arbeidsgiveravgift</u>	<u>Årets</u>	<u>Fjorårets</u>
	446619.00	
<u>Pensjonskostnader</u>	<u>Årets</u>	<u>Fjorårets</u>
	28559.00	11537.00
<u>Andre ytelser</u>	<u>Årets</u>	<u>Fjorårets</u>
	19807.00	
<u>Sum lønnskostnader</u>	<u>Årets</u>	<u>Fjorårets</u>
	3464573.00	719152.00

**Ytelser til daglig leder**

**Note**

**Ytelser til andre ledende personer**

<u>Ledende person</u>	<u>Lønn</u>	<u>Pensj.forpl.</u>	<u>Andre godtgj.</u>
Daglig Leder	380000.00	28559.00	
<u>Sum ytelse andre led.pers.</u>	<u>Lønn</u>	<u>Pensj.forpl.</u>	<u>Andre godtgj.</u>
	380000.00	28559.00	



Selskapet er pliktig til å ha tjenstepensjonsordning etter lov om obligatorisk tjenstepensjon. Selskapets pensjonsordninger tilfredsstiller kravene i denne loven.

**Note**

**Antall årsverk i regnskapsåret**

Virksomheten har hatt følgende antall årsverk:  
10.00

**Note**

**Lån og sikkerhetsstillelse til ledende personer og aksjeeiere**

Er det gitt lån eller sikkerhetsstillelse til ledende personer: Nei

Omløpsmidler                      Startdato      Sluttdato      Endring

Skattemessig fremf.undersk. Startdato      Sluttdato      Endring


Kortsiktig gjeld                      Startdato      Sluttdato      Endring





**Beachsenter Trondheim AS**

---

 BankID Signing  
Preben Riska  
2023-01-04

 BankID Signing  
Vegard Nyrønning Løkken  
2023-01-04

 BankID Signing  
Pål Morten Ringseth Oxaal  
2023-01-04

 BankID Signing  
Erlend Henriksveen  
2023-01-04

## Årsrapport for 2022

- Årsregnskap
- Resultatregnskap
- Balanse
- Noter



## Beachsenter Trondheim AS

### Resultatregnskap

	Note	2022	2021
<b>Driftsinntekter</b>			
Salgsinntekt		569 217	414 467
Annen driftsinntekt		78 333	170 007
Sum driftsinntekter		<u>647 550</u>	<u>584 474</u>
<b>Driftskostnader</b>			
Varekostnad		178 751	150 566
Lønnskostnad	3	10 000	2 964
Avskrivning	6	26 636	26 636
Annen driftskostnad	3	173 272	301 116
Sum driftskostnader		<u>388 660</u>	<u>481 283</u>
Driftsresultat		<u>258 890</u>	<u>103 192</u>
<b>Finansinntekter og finanskostnader</b>			
Inntekt på inv. i datterselskap og tilknyttet selskap		813 518	302 488
Annen finanskostnad		8 089	73
Netto finansposter		<u>805 429</u>	<u>302 415</u>
Ordinært resultat før skattekostnad		<u>1 064 319</u>	<u>405 606</u>
Skattekostnad på ordinært resultat	8	<u>60 545</u>	<u>24 683</u>
<b>Årsresultat</b>		<u>1 003 774</u>	<u>380 923</u>
<b>Overføringer og disponeringer</b>			
Ordinært utbytte	7	1 003 773	390 276
Overføringer annen egenkapital	7	1	-9 353
Sum disponert		<u>1 003 774</u>	<u>380 923</u>



## Beachsender Trondheim AS

---

### Balanse pr. 31. desember

	Note	2022	2021
<b>Anleggsmidler</b>			
<i>Varige driftsmidler</i>			
Driftsløsøre, inventar, verktøy, kontormaskiner ol	6	73 249	99 885
<i>Finansielle anleggsmidler</i>			
Investeringer i tilknyttet selskap	4	15 000	15 000
Sum anleggsmidler		<u>88 249</u>	<u>114 885</u>
<b>Omløpsmidler</b>			
<i>Fordringer</i>			
Kundefordringer		46 574	3 126
Andre fordringer		<u>814 958</u>	<u>371 342</u>
Sum fordringer		<u>861 532</u>	<u>374 468</u>
Bankinnskudd, kontanter og lignende		<u>267 874</u>	<u>54 665</u>
Sum omløpsmidler		<u>1 129 406</u>	<u>429 133</u>
Sum eiendeler		<u>1 217 655</u>	<u>544 018</u>



## Beachsenter Trondheim AS

### Balanse pr. 31. desember

	Note	2022	2021
<b>Egenkapital</b>			
<i>Innskutt egenkapital</i>			
Aksjekapital	2, 7	50 000	50 000
Annen innskutt egenkapital	7	<u>-5 570</u>	<u>-5 570</u>
Sum innskutt egenkapital		<u>44 430</u>	<u>44 430</u>
<i>Opptjent egenkapital</i>			
Annen egenkapital	7	5 569	5 568
Sum egenkapital	9	<u>49 999</u>	<u>49 998</u>
<b>Gjeld</b>			
<i>Avsetninger for forpliktelser</i>			
Utsatt skatt	8	1 113	3 223
<i>Kortsiktig gjeld</i>			
Leverandørgjeld		23 091	0
Betalbar skatt	8	62 655	25 855
Skyldige offentlige avgifter		9 821	6 809
Annen kortsiktig gjeld		<u>1 070 975</u>	<u>458 131</u>
Sum kortsiktig gjeld		<u>1 166 542</u>	<u>490 795</u>
Sum gjeld		<u>1 167 655</u>	<u>494 018</u>
Sum egenkapital og gjeld		<u>1 217 654</u>	<u>544 017</u>

31. desember 2022  
Trondheim, 4. januar 2023

Erlend Henriksveen  
Styremedlem

Vegard Nyrønning Løkken  
Daglig leder/adm. dir

Pål Morten Ringseth Oxaal  
Styremedlem

Preben Riska  
Styreleder



## Beachsenter Trondheim AS

---

### Noter til regnskapet for 2022

#### Note 1 - Regnskapsprinsipper

Årsregnskapet er satt opp i samsvar med regnskapslovens bestemmelser og god regnskapsskikk for små foretak.

##### *Datterselskap/tilknyttet selskap*

Datterselskapet og tilknyttede selskaper vurderes etter kostmetoden i selskapsregnskapet. Investeringen er vurdert til anskaffelseskost for aksjene med mindre nedskrivning har vært nødvendig. Det er foretatt nedskrivning til virkelig verdi når verdifall skyldes årsaker som ikke kan antas å være forbigående og det må anses nødvendig etter god regnskapsskikk. Nedskrivninger er reversert når grunnlaget for nedskrivning ikke lenger er til stede.

Utbytte og andre utdelinger er inntektsført samme år som det er avsatt i datterselskapet. Overstiger utbytte andel av tilbakeholdt resultat etter kjøpet, representerer den overskytende del tilbakebetaling av investert kapital, og utdelingene er fratrukket investeringens verdi i balansen.

##### *Salgsinntekter*

Inntektsføring ved salg av varer skjer på leveringstidspunktet. Tjenester inntektsføres i takt med utførelsen. Andelen av salgsinntekter som knytter seg til fremtidige serviceytelser balanseføres som uopptjent inntekt ved salget, og inntektsføres deretter i takt med levering av ytelsene.

##### *Fordringer*

Kundefordringer og andre fordringer er oppført i balansen til pålydende etter fradrag for avsetning til forventet tap. Avsetning til tap gjøres på grunnlag av individuelle vurderinger av de enkelte fordringene. I tillegg gjøres det for øvrige kundefordringer en uspesifisert avsetning for å dekke antatt tap.

##### *Varige driftsmidler*

Varige driftsmidler balanseføres og avskrives over driftsmidlets forventede økonomiske levetid. Direkte vedlikehold av driftsmidler kostnadsføres løpende under driftskostnader, mens påkostninger eller forbedringer tillegges driftsmidlets kostpris og avskrives i takt med driftsmidlet. Dersom gjenvinnbart beløp av driftsmiddelet er lavere enn balanseført verdi foretas nedskrivning til gjenvinnbart beløp. Gjenvinnbart beløp er det høyeste av netto salgsverdi og verdi i bruk. Verdi i bruk er nåverdien av de fremtidige kontantstrømmene som eiendelen vil generere.

##### *Skatter*

Skattekostnaden i resultatregnskapet omfatter både periodens betalbare skatt og endring i utsatt skatt. Utsatt skatt er beregnet med 22% på grunnlag av de midlertidige forskjeller som eksisterer mellom regnskapsmessige og skattemessige verdier, samt ligningsmessig underskudd til fremføring ved utgangen av regnskapsåret. Skatteøkende og skattereduserende midlertidige forskjeller som reverserer eller kan reversere i samme periode er utlignet og nettoført. Netto utsatt skattefordel balanseføres i den grad det er sannsynlig at denne kan bli nyttiggjort.



## Beachsenter Trondheim AS

---

### Noter til regnskapet for 2022

#### Note 2 - Aksjekapital og aksjonærinformasjon

Aksjekapitalen består av:

	Antall	Pålydende	Balansført
Ordinære aksjer	50 000	1	50 000
		1	
<b>Sum</b>	<b>50 000</b>		<b>50 000</b>

Oversikt over aksjonærene i selskapet pr. 31.12:

	Ordinære aksjer	Eierandel	Stemmeandel
Oxaal Holding AS	20 000	40 %	40 %
Erlend Henriksveen	15 000	30 %	30 %
Lundåsen Invest AS	15 000	30 %	30 %
<b>Sum</b>	<b>50 000</b>	<b>100 %</b>	<b>100 %</b>

Det er ingen ansatte i selskapet. Derav ikke noe pensjonskostnader.

#### Note 3 - Lønnskostnader, antall ansatte og lån til ansatte

##### Ytelser til ledende personer

Selskapet er ikke pliktig til å ha tjenstepensjonsordning etter lov om obligatorisk tjenstepensjon. Ingen ansatte i 2022.

Selskapet har fravalgt revisjon og har derfor ingen kostnader knyttet til dette.

#### Note 4 - Datterselskap, tilknyttet selskap m v

Selskap	Ervervet	Kontor	Eierandel	Stemmeandel	Resultat 2022	Egenkapital pr. 31.12	Bokført verdi pr. 31.12
Trondheim Padelsenter AS	22.12.2020	Trondheim	50 %	50 %	1 627 034	30 001	15 000



## Beachsenter Trondheim AS

---

### Noter til regnskapet for 2022

#### Note 5 - Fordringer og gjeld

<i>Utbyttefordring Trondheim Padelsenter AS</i>	<b>2022</b>	<b>2021</b>
Trondheim Padelsenter AS	814 958	303 928

#### Note 6 - Varige driftsmidler

	<b>Driftsløsøre, inventar, verktøy mm.</b>	<b>Sum</b>
Anskaffelseskost 01.01.2022	133 180	133 180
Anskaffelseskost 31.12.2022	133 180	133 180
Akk.avskrivning 31.12.2022	-59 931	-59 931
Balanseført pr. 31.12.2022	73 249	73 249
Årets avskrivninger	26 636	26 636
Økonomisk levetid	5 år	
Avskrivningsplan	Saldo	

#### Note 7 - Egenkapital

	<b>Aksjekapital</b>	<b>Annen egenkapital</b>	<b>Sum</b>
Egenkapital 01.01.2022	50 000	5 568	49 998
Årsresultat	0	1 003 775	1 003 775
Avsatt utbytte	0	-1 003 773	-1 003 773
Egenkapital 31.12.2022	50 000	5 570	50 000



## Beachsenter Trondheim AS

---

### Noter til regnskapet for 2022

#### Note 8 - Skatt

<i>Årets skattekostnad fordeler seg på:</i>	<b>2022</b>	<b>2021</b>
Betalbar skatt	62 655	25 855
Endring utsatt skatt	-2 110	-1 172
Årets totale skattekostnad	<u>60 545</u>	<u>24 683</u>
<i>Beregning av årets skattegrunnlag:</i>	<b>2022</b>	<b>2021</b>
Ordinært resultat før skattekostnad	1 064 320	405 607
3% av skattefrie inntekter etter fritaksmetoden	24 405	9 074
Tilbakeføring av inntektsført utbytte	-813 518	-302 487
Endring i midlertidige forskjeller	9 589	5 328
Årets skattegrunnlag	<u>284 796</u>	<u>117 522</u>
Betalbar skatt (22%) av årets skattegrunnlag	62 655	25 855
<i>Oversikt over midlertidige forskjeller</i>	<b>2022</b>	<b>2021</b>
Driftsmidler inkl goodwill	5 061	14 650
Netto midlertidige forskjeller pr 31.12	<u>5 061</u>	<u>14 650</u>
Utsatt skattefordel/Utsatt skatt (22%)	1 113	3 223

#### Note 9 - Fortsatt drift

Tilfredstillende egenkapital i selskapet. Årsregnskapet er satt opp under forutsetning om fortsatt drift, styret bekrefter at denne er tilstede.



## A.M. Lucas Bygg AS

---

### Noter til regnskapet for 2022

#### Note 1 - Regnskapsprinsipper

Årsregnskapet er satt opp i samsvar med regnskapslovens bestemmelser og god regnskapsskikk for små foretak.

##### *Salgsinntekter*

Inntekter fra salg av varer resultatføres når levering har funnet sted og det vesentligste av risiko og avkastning er overført.

Inntekter fra salg av tjenester og langsiktige tilvirkingsprosjekter resultatføres i takt med prosjektets fullføringsgrad, når utfallet av transaksjonen kan estimeres på en pålitelig måte. Fremdriften måles som påløpte timer i forhold til totalt estimerte timer. Når transaksjonens utfall ikke kan estimeres pålitelig, vil kun inntekter tilsvarende påløpte prosjektkostnader inntektsføres. I den perioden det blir identifisert at et prosjekt vil gi et negativt resultat, vil det estimerte tapet på kontrakten bli resultatført i sin helhet.

##### *Klassifisering og vurdering av balanseposter*

Omløpsmidler og kortsiktig gjeld omfatter poster som forfaller til betaling innen ett år etter balansedagen, samt poster som knytter seg til varekretsløpet. Øvrige poster er klassifisert som anleggsmiddel/langsiktig gjeld.

Omløpsmidler vurderes til laveste av anskaffelseskost og virkelig verdi. Kortsiktig gjeld balanseføres til nominelt beløp på etableringstidspunktet.

Anleggsmidler vurderes til anskaffelseskost, men nedskrives til virkelig verdi ved verdifall som ikke forventes å være forbigående. Anleggsmidler med begrenset økonomisk levetid avskrives planmessig. Langsiktig gjeld balanseføres til nominelt beløp på etableringstidspunktet.

##### *Fordringer*

Kundefordringer og andre fordringer er oppført i balansen til pålydende etter fradrag for avsetning til forventet tap. Avsetning til tap gjøres på grunnlag av individuelle vurderinger av de enkelte fordringene. I tillegg gjøres det for øvrige kundefordringer en uspesifisert avsetning for å dekke antatt tap.

##### *Skatter*

Skattekostnaden i resultatregnskapet omfatter både periodens betalbare skatt og endring i utsatt skatt. Utsatt skatt er beregnet med 22% på grunnlag av de midlertidige forskjeller som eksisterer mellom regnskapsmessige og skattemessige verdier, samt ligningsmessig underskudd til fremføring ved utgangen av regnskapsåret. Skatteøkende og skattereduserende midlertidige forskjeller som reverserer eller kan reversere i samme periode er utlignet og nettoført. Netto utsatt skattefordel balanseføres i den grad det er sannsynlig at denne kan bli nyttiggjort.

##### *Bruk av estimater*

Ledelsen har brukt estimater og forutsetninger som har påvirket resultatregnskapet og verdsettelsen av eiendeler og gjeld, samt usikre eiendeler og forpliktelser på balansedagen under utarbeidelsen av årsregnskapet i henhold til god regnskapsskikk.

##### *Kundefordringer og andre fordringer*

Kundefordringer og andre fordringer oppføres til pålydende etter fradrag for avsetning til forventet tap. Avsetning til tap gjøres på grunnlag av en individuell vurdering av de enkelte fordringene.



## A.M. Lucas Bygg AS

---

### Noter til regnskapet for 2022

#### Note 2 - Lønnskostnader, antall ansatte og lån til ansatte

<i>Lønnskostnader</i>	<b>2022</b>	<b>2021</b>
Lønninger	2 969 588	707 615
Arbeidsgiveravgift	446 619	0
Pensjonskostnader	28 559	11 537
Andre ytelser	19 807	0
Sum	<u>3 464 573</u>	<u>719 152</u>

Selskapet har i regnskapsåret sysselsatt totalt 10 årsverk.

#### *Ytelser til ledende personer*

	Lønn	Pensjonsutgifter	Andre godtgjørelser
Daglig Leder	380 000	28 559	

Selskapet er pliktig til å ha tjenstepensjonsordning etter lov om obligatorisk tjenstepensjon. Selskapets pensjonsordninger tilfredsstiller kravene i denne loven.

Selskapet har fravalgt revisjon og har derfor ingen kostnader knyttet til dette.

#### Note 3 - Varige driftsmidler

	<b>Maskiner og anlegg</b>	<b>Sum</b>
Tilgang kjøpte driftsmidler	289 000	289 000
Anskaffelseskost 31.12.2022	<u>289 000</u>	<u>289 000</u>
Akk.avskrivning 31.12.2022	-45 659	-45 659
Balanseført pr. 31.12.2022	<u>243 341</u>	<u>243 341</u>
Årets avskrivninger	45 659	45 659
Økonomisk levetid	3	
Avskrivningsplan	Lineær	



## A.M. Lucas Bygg AS

---

### Noter til regnskapet for 2022

#### Note 4 - Skatt

<i>Beregning av årets skattegrunnlag:</i>	<b>2022</b>	<b>2021</b>
Ordinært resultat før skattekostnad	-370 842	-529 409
Permanente forskjeller	0	-5 570
Endring i midlertidige forskjeller	-23 703	0
Årets skattegrunnlag	<u>-394 545</u>	<u>-534 979</u>
<i>Oversikt over midlertidige forskjeller</i>	<b>2022</b>	<b>2021</b>
Driftsmidler inkl goodwill	23 703	0
Sum	<u>23 703</u>	<u>0</u>
Akkumulert fremførbart underskudd før konsernbidrag	<u>-929 524</u>	<u>-534 979</u>
Netto midlertidige forskjeller pr 31.12	-905 821	-534 979
Forskjeller som ikke inngår i utsatt skatt/-skattefordel	-905 821	-534 979
Sum	<u>0</u>	<u>0</u>
<i>Oversikt over permanente forskjeller</i>	<b>2022</b>	<b>2021</b>
Emisjons- /stiftelseskostnader	0	-5 570
Sum permanente forskjeller	<u>0</u>	<u>-5 570</u>



**A.M. Lucas Bygg AS**

---

**Noter til regnskapet for 2022**

**Note 5 - Egenkapital**

	<b>Aksjekapital</b>	<b>Annen egenkapital</b>	<b>Sum</b>
Egenkapital 01.01.2022	200 000	-529 409	-334 979
Årsresultat	0	-370 842	-370 842
Egenkapital 31.12.2022	200 000	-900 251	-705 821

**Note 6 - Varer**

	<b>2022</b>	<b>2021</b>
Råvarer og innkjøpte halvfabrikater	0	53 137

**Note 7 - Bankinnskudd**

	<b>2022</b>
Bundne skattetrekksmidler utgjør	84 221

Det er ikke tilstrekkelig med skattetrekksmidler på konto.



## A.M. Lucas Bygg AS

---

### Noter til regnskapet for 2022

#### Note 8 - Aksjekapital og aksjonærinformasjon

Aksjekapitalen består av:

	<b>Antall</b>	<b>Pålydende</b>	<b>Balansført</b>
Ordinære aksjer	1 000	200	200 000

Oversikt over aksjonærene i selskapet pr. 31.12:

	<b>Ordinære aksjer</b>	<b>Eierandel</b>	<b>Stemmeandel</b>
Lucas Invest AS	1 000	100 %	100 %

#### Note 9 - Fortsatt drift

Styret er kjent med at selskapet aksjekapital er tapt, og vil iverksette nødvendige tiltak for igjen å tilfresstille lovens krav. Årsregnskapet er satt opp under forusettning om fortsatt drift.