



ÅRSREGNSKAPET FOR REGNSKAPSÅRET 2020 - GENERELL INFORMASJON

Enheten

Organisasjonsnummer: 914 104 483
Organisasjonsform: Aksjeselskap
Foretaksnavn: GJETTUM DAGLIGVARER AS
Forretningsadresse: Dr. Høsts vei 2
1346 GJETTUM

Regnskapsår

Årsregnskapets periode: 01.01.2020 - 31.12.2020

Konsern

Morselskap i konsern: Nei

Regnskapsregler

Regler for små foretak benyttet: Ja
Benyttet ved utarbeidelsen av årsregnskapet til selskapet: Regnskapslovens alminnelige regler

Årsregnskapet fastsatt av kompetent organ

Bekreftet av representant for selskapet: Merete Lille
Dato for fastsettelse av årsregnskapet: 15.05.2021

Grunnlag for avgivelse

År 2020: Årsregnskapet er elektronisk innlevert
År 2019: Tall er hentet fra elektronisk innlevert årsregnskap fra 2020

Det er ikke krav til at årsregnskapet m.v. som sendes til Regnskapsregisteret er undertegnet. Kontrollen på at dette er utført ligger hos revisor/enhetens øverste organ. Sikkerheten ivaretas ved at innsender har rolle/rettighet for innsending av årsregnskapet via Altinn, og ved at det bekreftes at årsregnskapet er fastsatt av kompetent organ.

Brønnøysundregistrene, 21.07.2022



Resultatregnskap

Beløp i: NOK	Note	2020	2019
RESULTATREGNSKAP			
Inntekter			
Salgsinntekt		5 267 734	11 213 381
Annen driftsinntekt		82 769	35 084
Sum inntekter		5 350 503	11 248 465
Kostnader			
Varekostnad		4 822 641	8 891 974
Lønnskostnad	5	678 989	1 150 402
Avskrivning av driftsmidler	1	145 578	358 411
Nedskrivning av varige driftsmidler og immaterielle eiendeler		446 544	
Annen driftskostnad	5	695 742	1 140 891
Sum kostnader		6 789 494	11 541 677
Driftsresultat		-1 438 991	-293 213
Finansinntekter og finanskostnader			
Annen renteinntekt		452	3 115
Sum finansinntekter		452	3 115
Annen rentekostnad		699	12 629
Sum finanskostnader		699	12 629
Netto finans		-247	-9 514
Ordinært resultat før skattekostnad		-1 439 238	-302 727
Skattekostnad på ordinært resultat	4	189 802	-66 600
Ordinært resultat etter skattekostnad		-1 629 040	-236 127
Årsresultat		-1 629 040	-236 127
Årsresultat etter minoritetsinteresser		-1 629 040	-236 127
Totalresultat		-1 629 040	-236 127
Overføringer og disponeringer			



Resultatregnskap

Beløp i: NOK	Note	2020	2019
Udekket tap		-1 629 040	-236 127
Sum overføringer og disponeringer		-1 629 040	-236 127



Balanse

Beløp i: NOK	Note	2020	2019
BALANSE - EIENDELER			
Anleggsmidler			
Immaterielle eiendeler			
Utsatt skattefordel	4		189 802
Goodwill	1		
Sum immaterielle eiendeler			189 802
Varige driftsmidler			
Driftsløsøre, inventar o.a. utstyr			732 432
Sum varige driftsmidler	1		732 432
Finansielle anleggsmidler			
Lån til foretak i samme konsern	7		
Lån til tilknyttet selskap og felles kontrollert virksomhet	7		
Obligasjoner	7		
Andre langsiktige fordringer	7		6 000
Sum finansielle anleggsmidler			6 000
Sum anleggsmidler		0	928 234
Omløpsmidler			
Varer			
Sum varer			871 000
Fordringer			
Kundefordringer		5 290	
Andre kortsiktige fordringer		2 537	190 136
Sum fordringer		7 826	190 136
Bankinnskudd, kontanter og lignende			
Bankinnskudd, kontanter o.l.	2	46 629	156 474
Sum bankinnskudd, kontanter og lignende		46 629	156 474
Sum omløpsmidler		54 455	1 217 610
SUM EIENDELER		54 455	2 145 844



Balanse

Beløp i: NOK	Note	2020	2019
BALANSE - EGENKAPITAL OG GJELD			
Egenkapital			
Innskutt egenkapital			
Aksjekapital (10.000 aksjer a kr 100)	3	2 350 000	1 000 000
Sum innskutt egenkapital		2 350 000	1 000 000
Opptjent egenkapital			
Udekket tap		2 587 163	958 123
Sum opptjent egenkapital		-2 587 163	-958 123
Sum egenkapital	6	-237 163	41 877
Gjeld			
Langsiktig gjeld			
Utsatt skatt	4		
Annen langsiktig gjeld			
Gjeld til aksjonær			1 350 000
Sum annen langsiktig gjeld			1 350 000
Sum langsiktig gjeld		0	1 350 000
Kortsiktig gjeld			
Leverandørgjeld		283 072	254 230
Betalbar skatt	4		
Skyldig offentlige avgifter		7 854	95 527
Utbytte	6		
Annen kortsiktig gjeld		692	404 211
Sum kortsiktig gjeld		291 618	753 967
Sum gjeld		291 618	2 103 967
SUM EGENKAPITAL OG GJELD		54 455	2 145 844



Brønnøysundregistrene

ÅRSREGNSKAP FOR REGNSKAPSÅRET 2020 - GENERELL INFORMASJON

Journalnummer: 2021 472051

Enheten

Organisasjonsnummer: 914 104 483
Organisasjonsform: Aksjeselskap
Foretaksnavn: BYGDØY ALLÉ DAGLIGVARER AS
Forretningsadresse: Thereses gate 16K
0452 OSLO

Regnskapsår

Årsregnskapets periode: 01.01.2020 - 31.12.2020

Konsern

Morselskap i konsern: Nei

Regnskapsregler

Regler for små foretak benyttet: Ja
Benyttet ved utarbeidelsen av
årsregnskapet til selskapet: Regnskapslovens alminnelige regler

Årsregnskapet fastsatt av kompetent organ

Bekreftet av representant for selskapet: Merete Lille
Dato for fastsettelse av årsregnskapet: 15.05.2021

Revisjon

Årsregnskapet er utarbeidet av ekstern
autorisert regnskapsfører: Ja
Ekstern autorisert regnskapsfører har i
løpet av regnskapsåret bistått ved den
løpende regnskapsføringen eller utført
andre tjenester for selskapet enn å
utarbeide årsregnskapet: Ja

Grunnlag for avgivelse

År 2020: Årsregnskap er elektronisk innlevert.
År 2019: Tall er hentet fra elektronisk innlevert årsregnskap fra 2020.

Det er ikke krav til at årsregnskapet m.v. som sendes til Regnskapsregisteret er undertegnet. Kontrollen på at dette er utført ligger hos revisor/enhetens øverste organ. Sikkerheten ivaretas ved at innsender har rolle/rettighet for innsending av årsregnskapet via Altinn, og ved at det bekreftes at årsregnskapet er fastsatt av kompetent organ.

Brønnøysundregistrene, 12.07.2021

Brønnøysundregistrene
Postadresse: Postboks 900, 8910 Brønnøysund
Telefon: 75 00 75 00
E-post: firmapost@brreg.no Internett: www.brreg.no
Organisasjonsnummer: 974 760 673



Organisasjonsnr: 914 104 483
BYGDØY ALLÉ DAGLIGVARER AS

RESULTATREGNSKAP

Beløp i: NOK	Note	2020	2019
RESULTATREGNSKAP			
Inntekter			
Salgsinntekt		5 267 734	11 213 381
Annen driftsinntekt		82 769	35 084
Sum inntekter		5 350 503	11 248 465
Kostnader			
Varekostnad		4 822 641	8 891 974
Lønnskostnad	5	678 989	1 150 402
Avskrivning av driftsmidler 1		145 578	358 411
Nedskrivning av varige driftsmidler og immaterielle eiendeler		446 544	
Annen driftskostnad	5	695 742	1 140 891
Sum kostnader		6 789 494	11 541 677
Driftsresultat		-1 438 991	-293 213
Finansinntekter og finanskostnader			
Annen renteinntekt		452	3 115
Sum finansinntekter		452	3 115
Annen rentekostnad		699	12 629
Sum finanskostnader		699	12 629
Netto finans		-247	-9 514
Ordinært resultat før skattekostnad		-1 439 238	-302 727
Skattekostnad på ordinært resultat	4	189 802	-66 600
Ordinært resultat etter skattekostnad		-1 629 040	-236 127
Årsresultat		-1 629 040	-236 127
Årsresultat etter minoritetsinteresser		-1 629 040	-236 127
Totalresultat		-1 629 040	-236 127
Overføringer og disponeringer			
Udekket tap		-1 629 040	-236 127
Sum overføringer og disponeringer		-1 629 040	-236 127



Organisasjonsnr: 914 104 483
BYGDØY ALLÉ DAGLIGVARER AS

BALANSE

Beløp i: NOK	Note	2020	2019
BALANSE - EIENDELER			
Anleggsmidler			
Immaterielle eiendeler			
Utsatt skattefordel	4		189 802
Goodwill	1		
Sum immaterielle eiendeler			189 802
Varige driftsmidler			
Driftsløsøre, inventar o. a. utstyr			732 432
Sum varige driftsmidler	1		732 432
Finansielle anleggsmidler			
Lån til foretak i samme konsern	7		
Lån til tilknyttet selskap og felles kontrollert virksomhet	7		
Obligasjoner	7		
Andre langsiktige fordringer	7		6 000
Sum finansielle anleggsmidler			6 000
Sum anleggsmidler		0	928 234
Omløpsmidler			
Varer			
Sum varer			871 000
Fordringer			
Kundefordringer		5 290	
Andre kortsiktige fordringer		2 537	190 136
Sum fordringer		7 826	190 136
Bankinnskudd, kontanter og lignende			
Bankinnskudd, kontanter o. l.	2	46 629	156 474
Sum bankinnskudd, kontanter og lignende		46 629	156 474
Sum omløpsmidler		54 455	1 217 610
SUM EIENDELER		54 455	2 145 844
BALANSE - EGENKAPITAL OG GJELD			



Egenkapital			
Innskutt egenkapital			
Aksjekapital (10.000 aksjer a kr 100)	3	2 350 000	1 000 000
Sum innskutt egenkapital		2 350 000	1 000 000
Opptjent egenkapital			
Udekket tap		2 587 163	958 123
Sum opptjent egenkapital		-2 587 163	-958 123
Sum egenkapital	6	-237 163	41 877
Gjeld			
Langsiktig gjeld			
Utsatt skatt	4		
Annen langsiktig gjeld			
Gjeld til aksjonær			1 350 000
Sum annen langsiktig gjeld			1 350 000
Sum langsiktig gjeld		0	1 350 000
Kortsiktig gjeld			
Leverandørgjeld		283 072	254 230
Betalbar skatt	4		
Skyldig offentlige avgifter		7 854	95 527
Utbytte	6		
Annen kortsiktig gjeld		692	404 211
Sum kortsiktig gjeld		291 618	753 967
Sum gjeld		291 618	2 103 967
SUM EGENKAPITAL OG GJELD		54 455	2 145 844



Organisasjonsnr: 914 104 483
BYGDØY ALLÉ DAGLIGVARER AS

NOTEOPPLYSNINGER - SELSKAP - alle poster oppgitt i hele tall

Note

Antall aksjer og aksjeeiere

<u>Aksjeklasse</u>	<u>Ant. aksjer</u>	<u>Pålydende</u>	<u>Bokført verdi</u>
Ordinære aksjer	23500.00	100.00	2350000.00

<u>Aksjeeiere - fritekst</u>	<u>Antall</u>	<u>Eierandel</u>	<u>Aksjeklasse</u>
Gythri AS	20000.00	85.11%	Ordinære aksjer
Fikri Aarrass	3500.00	14.89%	Ordinære aksjer

<u>Sum</u>	<u>Sum antall</u>	<u>Sum eierandel</u>	
	23500.00	100.00%	

Note

Ytelser til ledende personer

Er det gitt ytelser til ledende person: Nei

Ytelser til daglig leder

<u>Ytelser</u>	<u>Lønn</u>	<u>Pensj.forpl.</u>	<u>Andre godtgj.</u>
----------------	-------------	---------------------	----------------------

Note

Antall årsverk i regnskapsåret

Virksomheten har hatt følgende antall årsverk:
2.00

Note

Lån og sikkerhetsstillelse til ledende personer og aksjeeiere

Er det gitt lån eller sikkerhetsstillelse til ledende personer: Nei



Til generalforsamlingen i Bygdøy Allé Dagligvare AS

Uavhengig revisors beretning

Uttalelse om revisjonen av årsregnskapet

Konklusjon

Vi har revidert Bygdøy Allé Dagligvare AS' årsregnskap som består av balanse per 31. desember 2020, resultatregnskap for regnskapsåret avsluttet per denne datoen og noter til årsregnskapet, herunder et sammendrag av viktige regnskapsprinsipper.

Etter vår mening er det medfølgende årsregnskapet avgitt i samsvar med lov og forskrifter og gir et rettviseende bilde av selskapets finansielle stilling per 31. desember 2020, og av dets resultater for regnskapsåret avsluttet per denne datoen i samsvar med regnskapslovens regler og god regnskapsskikk i Norge.

Grunnlag for konklusjonen

Vi har gjennomført revisjonen i samsvar med lov, forskrift og god revisjonsskikk i Norge, herunder de internasjonale revisjonsstandardene International Standards on Auditing (ISA-ene). Våre oppgaver og plikter i henhold til disse standardene er beskrevet i Revisors oppgaver og plikter ved revisjon av årsregnskapet. Vi er uavhengige av selskapet slik det kreves i lov og forskrift, og har overholdt våre øvrige etiske forpliktelser i samsvar med disse kravene. Etter vår oppfatning er innhentet revisjonsbevis tilstrekkelig og hensiktsmessig som grunnlag for vår konklusjon.

Vesentlig usikkerhet knyttet til fortsatt drift

Vi gjør oppmerksom på at selskapet har pådratt seg et tap på kr 1 629 040 i regnskapsåret 2020, og at selskapets kortsiktige gjeld per denne datoen oversteg dets samlede eiendeler med kr 237 163. Som angitt i note 8, indikerer disse hendelsene eller forholdene og andre omstendigheter som er beskrevet i note 8, at det foreligger en vesentlig usikkerhet som kan skape tvil av betydning om selskapets evne til fortsatt drift. Vår konklusjon er ikke modifisert som følge av dette forholdet.

Styrets og daglig leders ansvar for årsregnskapet

Styret og daglig leder (ledelsen) er ansvarlig for å utarbeide årsregnskapet i samsvar med lov og forskrifter, herunder for at det gir et rettviseende bilde i samsvar med regnskapslovens regler og god regnskapsskikk i Norge. Ledelsen er også ansvarlig for slik internkontroll som den finner nødvendig for å kunne utarbeide et årsregnskap som ikke inneholder vesentlig feilinformasjon, verken som følge av misligheter eller utilsiktede feil.

Ved utarbeidelsen av årsregnskapet må ledelsen ta standpunkt til selskapets evne til fortsatt drift og opplyse om forhold av betydning for fortsatt drift. Forutsetningen om fortsatt drift skal legges til grunn for årsregnskapet så lenge det ikke er sannsynlig at virksomheten vil bli avvirket.

PricewaterhouseCoopers AS, Brattørkaia 17B, Postboks 6365 Torgard, NO-7492 Trondheim
T: 02316, org. no.: 987 009 713 MVA, www.pwc.no
Statsautoriserte revisorer, medlemmer av Den norske Revisorforening og autorisert regnskapsførerselskap



Uavhengig revisors beretning – Bygdøy Allé Dagligvare AS



Revisors oppgaver og plikter ved revisjonen av årsregnskapet

Vårt mål med revisjonen er å oppnå betryggende sikkerhet for at årsregnskapet som helhet ikke inneholder vesentlig feilinformasjon, verken som følge av misligheter eller utilsiktede feil, og å avgi en revisjonsberetning som inneholder vår konklusjon. Betryggende sikkerhet er en høy grad av sikkerhet, men ingen garanti for at en revisjon utført i samsvar med lov, forskrift og god revisjonsskikk i Norge, herunder ISA-ene, alltid vil avdekke vesentlig feilinformasjon som eksisterer. Feilinformasjon kan oppstå som følge av misligheter eller utilsiktede feil. Feilinformasjon blir vurdert som vesentlig dersom den enkeltvis eller samlet med rimelighet kan forventes å påvirke økonomiske beslutninger som brukerne foretar basert på årsregnskapet.

For videre beskrivelse av revisors oppgaver og plikter vises det til:
<https://revisorforeningen.no/revisjonsberetninger>

Uttalelse om andre lovmessige krav

Konklusjon om registrering og dokumentasjon

Basert på vår revisjon av årsregnskapet som beskrevet ovenfor, og kontrollhandlinger vi har funnet nødvendig i henhold til internasjonal standard for attestasjonsoppdrag (ISAE) 3000 «Attestasjonsoppdrag som ikke er revisjon eller forenklet revisorkontroll av historisk finansiell informasjon», mener vi at ledelsen har oppfylt sin plikt til å sørge for ordentlig og oversiktlig registrering og dokumentasjon av selskapets regnskapsopplysninger i samsvar med lov og god bokføringsskikk i Norge.

Trondheim, 14. mai 2021
PricewaterhouseCoopers AS

Ronny Lysmen
Statsautorisert revisor



Resultatregnskap 01.01. - 31.12.			
Bygdøy Allé Dagligvarer AS			
Driftsinntekter og driftskostnader	Note	2020	2019
Driftsinntekter			
Salgsinntekt		5 267 734	11 213 381
Annen driftsinntekt		82 769	35 084
Sum driftsinntekter		5 350 503	11 248 465
Driftskostnader			
Varekostnad		4 822 641	8 891 974
Lønnskostnad	5	678 989	1 150 402
Avskrivning av driftsmidler	1	145 578	358 411
Nedskrivning av driftsmidler og immaterielle eiendeler		446 544	0
Annen driftskostnad	5	695 742	1 140 891
Sum driftskostnader		6 789 494	11 541 677
Driftsresultat		-1 438 991	-293 213
Finansposter			
Annen renteinntekt		452	3 115
Annen rentekostnad		-699	-12 629
Sum finansposter		-247	-9 514
Ordinært resultat før skattekostnad		-1 439 238	-302 727
Skattekostnad på ordinært resultat	4	189 802	-66 600
Årsresultat		-1 629 040	-236 127
Overføringer og disponeringer			
Overført til udekket tap		-1 629 040	-236 127
Sum overføringer og disponeringer		-1 629 040	-236 127



Balanse pr. 31.12.			
Bygdøy Allé Dagligvarer AS			
EIENDELER	Note	2016	2019
Anleggsmidler			
Immaterielle eiendeler			
Utsatt skattefordel	4	0	189 802
Sum immaterielle eiendeler		<u>0</u>	<u>189 802</u>
Varige driftsmidler			
Driftsløsøre, inventar o.a. utstyr		0	732 432
Sum varige driftsmidler	1	<u>0</u>	<u>732 432</u>
Finansielle anleggsmidler			
Andre langsiktige fordringer	7	0	6 000
Sum finansielle anleggsmidler		<u>0</u>	<u>6 000</u>
Sum anleggsmidler		<u>0</u>	<u>928 234</u>
Omløpsmidler			
Varer		0	871 000
Fordringer			
Kundefordringer		5 290	0
Andre kortsiktige fordringer		2 537	190 136
Sum fordringer		<u>7 826</u>	<u>190 136</u>
Bankinnskudd, kontanter o.l.	2	46 629	156 474
Sum omløpsmidler		<u>54 455</u>	<u>1 217 610</u>
Sum eiendeler		<u>54 455</u>	<u>2 145 844</u>



Balanse pr. 31.12.			
Bygdøy Allé Dagligvarer AS			
EGENKAPITAL OG GJELD	Note	2016	2019
Egenkapital			
Innskutt egenkapital			
Aksjekapital (10.000 aksjer a kr 100)	3	2 350 000	1 000 000
Sum innskutt egenkapital		2 350 000	1 000 000
Opptjent egenkapital			
Udekket tap		-2 587 163	-958 123
Sum opptjent egenkapital		-2 587 163	-958 123
Sum egenkapital	6	-237 163	41 877
Gjeld			
Annen langsiktig gjeld			
Gjeld til aksjonær		0	1 350 000
Sum annen langsiktig gjeld		0	1 350 000
Kortsiktig gjeld			
Leverandørgjeld		283 072	254 230
Skyldig offentlige avgifter		7 854	95 527
Annen kortsiktig gjeld		692	404 211
Sum kortsiktig gjeld		291 618	753 967
Sum gjeld		291 618	2 103 967
Sum egenkapital og gjeld		54 455	2 145 844
Oslo, 15.05.2021			
<i>Ole Dag Gythri</i>			
<small>Ole Dag Gythri (11. Jun. 2021 09:13 GMT+2)</small>			
Ole Dag Gythri			
styreleder/daglig leder			
Bygdøy Allé Dagligvarer AS		Side 3	



Bygdøy Allé Dagligvarer AS

Noter til årsregnskapet 2020

Regnskapsprinsipper

Årsregnskapet er satt opp i samsvar med regnskapsloven og NRS 8 - God regnskapsskikk for små foretak.

Driftsinntekter

Inntekt ved salg av varer og tjenester vurderes til virkelig verdig av vederlaget, netto etter fradrag for merverdigavgift, returer, rabatter og andre avslag. Inntektsføring ved salg av varer skjer på leveringstidspunktet. Tjenester inntektsføres etterhvert som de leveres.

Skatt

Skattekostnaden i resultatregnskapet omfatter både periodens betalbare skatt og endring i utsatt skatt. Utsatt skatt er beregnet med 22% på grunnlag av de midlertidige forskjeller som eksisterer mellom regnskapsmessige og skattemessige verdier, samt ligningsmessig underskudd til fremføring ved utgangen av regnskapsåret. Skatteøkende og skattereduserende midlertidige forskjeller som reverserer eller kan reverseres i samme periode er utlignet og nettoført. Oppføring av utsatt skattefordel på netto skattereduserende forskjeller som ikke er utlignet og underskudd til fremføring, er begrunnet med antatt fremtidig inntjening. Utsatt skatt og skattefordel som kan balanseføres er oppført netto i balansen.

Skatt på avgitt konsernbidrag er ført direkte mot skatt i balansen (føringen skjer mot betalbar skatt hvis konsernbidraget har hatt virkning på betalbar skatt og mot utsatt skatt hvis konsernbidraget har hatt virkning på utsatt skatt).

Klassifisering og vurdering av balanseposter

Eiendeler bestemt til varig eie eller bruk er klassifisert som anleggsmidler. Eiendeler som er tilknyttet varekretsløpet er klassifisert som omløpsmidler. Fordringer klassifiseres som omløpsmidler hvis de skal tilbakebetales i løpet av ett år etter utbetalingstidspunktet. For gjeld er analoge kriterier lagt til grunn.

Omløpsmidler vurderes til laveste av anskaffelseskost og virkelig verdi. Kortsiktig gjeld balanseføres til nominelt beløp på etableringstidspunktet.

Anleggsmidler vurderes til anskaffelseskost. Varige anleggsmidler som forringes i verdi avskrives lineært over forventet økonomisk levetid. Anleggsmidlene nedskrives til virkelig verdi ved verdifall som ikke forventes å være forbigående. Langsiktig gjeld i norske kroner med unntak av andre avsetninger balanseføres til nominelt beløp på etableringstidspunktet.

Fordringer

Kundefordringer og andre fordringer er oppført i balansen til pålydende etter fradrag for avsetning til forventet tap. Avsetning til tap gjøres på grunnlag av individuelle vurderinger av de enkelte fordringene. I tillegg gjøres det for øvrige kundefordringer en uspesifisert avsetning for å dekke antatt tap.

Pensjonsforpliktelser

Selskapet har en innskuddsbasert pensjonsordning som tilfredsstiller kravene i lov om obligatorisk tjenestepensjon.



Bygdøy Allé Dagligvarer AS

Noter til årsregnskapet 2020

Note 1 Anleggsmidler

	Goodwill	Driftsløsøre	Sum
Anskaffelseskost 01.01.2020	505 000	2 244 160	2 749 160
Tilgang	0	0	0
Avgang	0	-140 310	-140 310
Anskaffelseskost 31.12.2020	505 000	2 103 850	2 608 850
Akkumulerte avskrivninger	505 000	1 657 306	2 162 306
Akkumulerte nedskrivninger	0	446 544	446 544
Bokført verdi per 31.12.2020	0	0	0
Årets avskrivninger	0	145 578	145 578
Årets nedskrivninger	0	446 544	446 544
Forventet økonomisk levetid	5 år	5-10 år	
Avskrivningsplan	Lineær	Lineær	

Goodwill er ervervet ved overtakelse av virksomhet fra Kastanjeknuten AS

Note 2 Bundne midler

	2020	2019
Herav bundne bankinnskudd	0	72 192

Note 3 Aksjekapital og aksjonærinformasjon

Aksjekapitalen på kr. 2 350 000 består av 23 500 aksjer á kr. 100.

Oversikt over de største aksjonærene	Antall	Eierandel
Fikri Aarrass	3 500	15%
Gythri AS	20 000	85%
Totalt	23 500	100%



Bygdøy Allé Dagligvarer AS

Noter til årsregnskapet 2020

Note 4 Skatt

Årets skattekostnad	2020	2019
Resultatført skatt på ordinært resultat:		
Betalbar skatt	0	0
For mye, for lite avsatt i fjor	0	0
Sum betalbar skatt	0	0
Endring i utsatt skattefordel	189 802	-66 600
Skattekostnad ordinært resultat	189 802	-66 600

Betalbar skatt i balansen:

Betalbar skatt på årets resultat	0	0
Sum betalbar skatt i balansen	0	0

Ihht. god regnskapsskikk for små foretak balanseføres ikke utsatt skattefordel på kr. 506 435.

Note 5 Lønnskostnader, antall ansatte, godtgjørelser, lån til ansatte mm.

Lønnskostnader	2020	2019
Lønninger	588 150	983 763
Arbeidsgiveravgift	82 027	147 679
Pensjonskostnader	8 812	18 158
Andre ytelser	0	803
Sum	678 989	1 150 402

Sysselsatte årsverk	2	3
---------------------	---	---

Ytelser til ledende personer	Daglig leder	Styret
Lønn/styrehonorar	0	0
Pensjonsutgifter	0	0
Annen godtgjørelse	0	0
Sum	0	0

Det er ikke gitt lån/sikkerhetsstillelse til daglig leder, styrets leder eller andre nærstående parter. Det er ingen enkelte lån/sikkerhetsstillelser som utgjør mer enn 5% av selskapets egenkapital.

Revisor	2020	2019
Kostnadsført revisjonshonorar i regnskapet (eks. MVA)	14 000	14 000
Honorar for teknisk regnskapsbistad fra revisor (eks. MVA)	6 000	6 000
Selskapsrettslig bistand	25 500	0
Sum	45 500	20 000



Bygdøy Allé Dagligvarer AS

Noter til årsregnskapet 2020

Note 6 Egenkapital

	Aksjekapital	Udekket tap	Sum egenkapital
Egenkapital 01.01.2020	1 000 000	-958 123	41 877
Årets resultat	0	-1 629 040	-1 629 040
Kapitalendring	1 350 000	0	1 350 000
Egenkapital 31.12.2020	2 350 000	-2 587 163	-237 163

Note 7 Fordringer og gjeld

	2020	2019
Fordringer med forfall senere enn ett år	0	6 000
Langsiktig gjeld med forfall senere enn 5 år	0	0

Note 8 Fortsatt drift

Selskapets drift ble nedlagt 01.07.2020.

Selskapets forpliktelser overstiger eiendelene og selskapets egenkapital er negativ med NOK 237 163. Selskapets egenkapital er dermed tapt, og negativ per 31.12. Ledelsen vurderer at det er vesentlig usikkerhet rundt fortsatt drift.



Resultatregnskap - arbeidsregnskap 2020 01.01. - 31.12.

Bygdøy Allé Dagligvarer AS							
	I fjor	Inng	Debet	Kredit	Endelig	Endring	
Driftsinntekter og driftskostnader							
Driftsinntekter							
10 Salgsinntekt							
3000 Omsetning,	-2 442 590,29	-1 229 689,78	0,00	0,00	-1 229 689,78	1 212 900,51	
3030 Omsetning,	-8 658 602,18	-3 984 045,79	0,00	0,00	-3 984 045,79	4 674 556,39	
3050 Øreavrundi	-722,55	-124,27	0,00	0,00	-124,27	598,28	
3100 Omsetning,	-111 465,93	-53 874,00	0,00	0,00	-53 874,00	57 591,93	
	-11 213 380,95	-5 267 733,84	0,00	0,00	-5 267 733,84	5 945 647,11	
15 Annen drifts							
3215 Salg pant	-158 633,00	-76 394,00	0,00	0,00	-76 394,00	82 239,00	
3216 Returpant, l	135 486,50	69 115,90	0,00	0,00	69 115,90	-66 370,60	
3702 Provisjon te	-1 043,14	-123,95	0,00	0,00	-123,95	919,19	
3715 Provisjon N	-593,60	-332,64	0,00	0,00	-332,64	260,96	
3805 Salgssum a	0,00	-40 000,00	0,00	0,00	-40 000,00	-40 000,00	
3809 Motkonto, l	0,00	140 310,20	0,00	140 310,20	0,00	0,00	
3903 Andre drift:	0,00	-23 145,38	0,00	0,00	-23 145,38	-23 145,38	
3904 Godtgjørels	-2 311,25	-990,25	0,00	0,00	-990,25	1 321,00	
3907 Godtgjørels	164,40	0,00	0,00	0,00	0,00	-164,40	
3965 Annen innt	0,00	-8 000,00	0,00	0,00	-8 000,00	-8 000,00	
3972 Tjenester, h	-8 153,60	-2 898,40	0,00	0,00	-2 898,40	5 255,20	
	-35 083,69	57 541,48	0,00	140 310,20	-82 768,72	-47 685,03	
19 Sum driftsin	-11 248 464,64	-5 210 192,36	0,00	140 310,20	-5 350 502,56	5 897 962,08	
Driftskostnader							
20 Varekostnad							
4300 Varekjøp in	3 588 957,29	1 831 418,35	0,00	0,00	1 831 418,35	-1 757 538,94	
4301 Varekjøp in	7 126 230,06	2 774 855,14	0,00	0,00	2 774 855,14	-4 351 374,92	
4312 Varekjøp av	198 710,10	79 225,65	0,00	0,00	79 225,65	-119 484,45	
4315 Varekjøp ei	37 201,11	28 263,46	0,00	0,00	28 263,46	-8 937,65	
4330 Kjøp teleko	13 406,00	1 844,50	0,00	0,00	1 844,50	-11 561,50	
4331 Kjøp teleko	420,00	175,00	0,00	0,00	175,00	-245,00	
4370 Rabatter, h	-613 334,22	-334 008,47	0,00	0,00	-334 008,47	279 325,75	
4371 Rabatter, m	-1 119 769,36	-448 560,79	0,00	0,00	-448 560,79	671 208,57	
4372 Rabatter, av	40 005,26	100 923,00	0,00	0,00	100 923,00	60 917,74	
4380 Bonuser, h	-42 098,20	-50 846,02	0,00	0,00	-50 846,02	-8 747,82	
4381 Bonuser, m	-267 890,83	-48 311,17	0,00	0,00	-48 311,17	219 579,66	
4382 Bonuser, av	-2 863,00	16 662,00	0,00	0,00	16 662,00	19 525,00	
4390 Beholdning	-67 000,00	871 000,00	0,00	0,00	871 000,00	938 000,00	
	8 891 974,21	4 822 640,65	0,00	0,00	4 822 640,65	-4 069 333,56	
40 Lønnskosta							
5000 Lønn til ans	919 165,96	508 412,94	0,00	0,00	508 412,94	-410 753,02	
5020 Feriepenger	110 299,98	61 009,76	0,00	0,00	61 009,76	-49 290,22	
5040 Refusjon lø	-29 904,00	41 081,25	0,00	0,00	41 081,25	70 985,25	
5400 Arbeidsgivi	132 126,88	73 424,92	0,00	0,00	73 424,92	-58 701,96	
5401 Arbeidsgivi	15 552,12	8 602,08	0,00	0,00	8 602,08	-6 950,04	
5720 Annet lønn:	0,00	-8 641,00	0,00	0,00	-8 641,00	-8 641,00	
5920 Yrkesskade	802,50	0,00	0,00	0,00	0,00	-802,50	
5960 Pensjonspr	18 157,56	8 812,31	0,00	0,00	8 812,31	-9 345,25	
5992 Kompensas	-15 799,22	-13 713,27	0,00	0,00	-13 713,27	2 085,95	
	1 150 401,78	678 988,99	0,00	0,00	678 988,99	-471 412,79	
50 Avskrivning							
6000 Avskrivnin,	282 660,48	592 121,62	0,00	446 544,00	145 577,62	-137 082,86	
6020 Avskrivnin,	75 750,03	0,00	0,00	0,00	0,00	-75 750,03	
	358 410,51	592 121,62	0,00	446 544,00	145 577,62	-212 832,89	

Bygdøy Allé Dagligvarer AS

Side 1



Resultatregnskap - arbeidsregnskap 2020 01.01. - 31.12.

Bygdøy Allé Dagligvarer AS						
	I fjor	Inng	Debet	Kredit	Endelig	Endring
60 Nedskrivnin						
6050 Nedskrivnin	0,00	0,00	446 544,00	0,00	446 544,00	446 544,00
	0,00	0,00	446 544,00	0,00	446 544,00	446 544,00
70 Annen drifts						
6300 Husleie	406 012,00	170 856,28	0,00	0,00	170 856,28	-235 155,72
6320 Renovasjon	16 138,40	9 352,10	0,00	0,00	9 352,10	-6 786,30
6340 Strøm	86 868,18	38 369,53	0,00	0,00	38 369,53	-48 498,65
6360 Renhold	10 021,20	7 247,31	0,00	0,00	7 247,31	-2 773,89
6390 Vedlikehol	24 248,00	0,00	0,00	0,00	0,00	-24 248,00
6391 Alarmabon	2 154,18	3 815,48	0,00	0,00	3 815,48	1 661,30
6410 Leie driftsu	27 021,41	13 936,76	0,00	0,00	13 936,76	-13 084,65
6492 Leie av par	28 864,00	16 864,00	0,00	0,00	16 864,00	-12 000,00
6493 Leie og ser	6 324,40	1 620,00	0,00	0,00	1 620,00	-4 704,40
6494 Brukersted	1 500,00	1 200,00	0,00	0,00	1 200,00	-300,00
6560 Rekvista	2 052,81	1 250,34	0,00	0,00	1 250,34	-802,47
6570 Arbeidsklæ	56,00	1 305,00	0,00	0,00	1 305,00	1 249,00
6620 Reparasjon	14 410,80	2 595,20	0,00	0,00	2 595,20	-11 815,60
6621 Reparasjon	63 863,90	7 039,00	0,00	0,00	7 039,00	-56 824,90
6622 Reparasjon	6 068,40	10 159,20	0,00	0,00	10 159,20	4 090,80
6701 Honorar rev	14 000,00	45 500,00	0,00	0,00	45 500,00	31 500,00
6702 Konsulenth	500,00	600,00	0,00	0,00	600,00	100,00
6705 Honorar reg	0,00	0,99	0,00	0,00	0,99	0,99
6707 Avgift drift	13 512,00	7 882,00	0,00	0,00	7 882,00	-5 630,00
6793 Honorar be	5 185,00	2 722,50	0,00	0,00	2 722,50	-2 462,50
6811 Edb lisense	42 111,34	15 069,46	0,00	0,00	15 069,46	-27 041,88
6812 Edb service	35 648,89	22 861,12	0,00	0,00	22 861,12	-12 787,77
6813 Kommunik	10 932,73	18 442,56	0,00	0,00	18 442,56	7 509,83
6900 Telefon	8 868,73	0,00	0,00	0,00	0,00	-8 868,73
6940 Porto	0,00	1 449,00	0,00	0,00	1 449,00	1 449,00
7000 Drivstoff/st	10 983,20	5 352,80	0,00	0,00	5 352,80	-5 630,40
7020 Andre drift	22 634,56	6 087,52	0,00	0,00	6 087,52	-16 547,04
7040 Forsikring	4 286,52	13 435,48	0,00	0,00	13 435,48	9 148,96
7210 Provisjonsk	10 921,97	6 150,10	0,00	0,00	6 150,10	-4 771,87
7320 Dekorasjon	20,40	0,00	0,00	0,00	0,00	-20,40
7400 Kontingent	30 399,96	15 314,46	0,00	0,00	15 314,46	-15 085,50
7500 Forsikringe	1 535,00	0,00	0,00	0,00	0,00	-1 535,00
7600 Franchiseav	212 839,00	93 410,66	0,00	0,00	93 410,66	-119 428,34
7740 Øredifferan	-3,68	-0,18	0,00	0,00	-0,18	3,50
7770 Bank og ko	16 740,36	8 784,58	0,00	0,00	8 784,58	-7 955,78
7783 Diff. safebe	-1 509,00	-146,00	0,00	0,00	-146,00	1 363,00
7784 Kassediffer	0,20	0,20	0,00	0,00	0,20	0,00
7790 Diverse om	781,74	234,70	0,00	0,00	234,70	-547,04
7792 Ølbevilling	4 898,30	6 669,97	0,00	0,00	6 669,97	1 771,67
7880 Tap avgang	0,00	0,00	140 310,20	0,00	140 310,20	140 310,20
	1 140 890,90	555 432,12	140 310,20	0,00	695 742,32	-445 148,58
79 Sum drifts	11 541 677,40	6 649 183,38	586 854,20	446 544,00	6 789 493,58	-4 752 183,82
80 Driftsresulta	293 212,76	1 438 991,02	586 854,20	586 854,20	1 438 991,02	1 145 778,26
Finansposter						
110 Annen rente						
8050 Renteinntek	-3 115,00	-451,98	0,00	0,00	-451,98	2 663,02
	-3 115,00	-451,98	0,00	0,00	-451,98	2 663,02
145 Annen rente						
8150 Annen rent	4 305,26	698,54	0,00	0,00	698,54	-3 606,72
8155 Kassakredit	325,00	0,00	0,00	0,00	0,00	-325,00

Bygdøy Allé Dagligvarer AS

Side 2

**Resultatregnskap - arbeidsregnskap 2020 01.01. - 31.12.**

Bygdøy Allé Dagligvarer AS							
		I fjor	Inng	Debet	Kredit	Endelig	Endring
8157	Gjeldsbrev	7 999,00	0,00	0,00	0,00	0,00	-7 999,00
		<u>12 629,26</u>	<u>698,54</u>	<u>0,00</u>	<u>0,00</u>	<u>698,54</u>	<u>-11 930,72</u>
155	Sum finansp	9 514,26	246,56	0,00	0,00	246,56	-9 267,70
160	Ordinært re:	<u>302 727,02</u>	<u>1 439 237,58</u>	<u>586 854,20</u>	<u>586 854,20</u>	<u>1 439 237,58</u>	<u>1 136 510,56</u>
165	Skattekostn:						
8320	Endring uts	-66 600,00	0,00	189 802,00	0,00	189 802,00	256 402,00
		<u>-66 600,00</u>	<u>0,00</u>	<u>189 802,00</u>	<u>0,00</u>	<u>189 802,00</u>	<u>256 402,00</u>
280	Årsresultat	<u>236 127,02</u>	<u>1 439 237,58</u>	<u>776 656,20</u>	<u>586 854,20</u>	<u>1 629 039,58</u>	<u>1 392 912,56</u>
Overføringer og disponeringer							
330	Overført til						
8961	Overført til	-236 127,02	0,00	0,00	1 629 039,58	-1 629 039,58	-1 392 912,56
		<u>-236 127,02</u>	<u>0,00</u>	<u>0,00</u>	<u>1 629 039,58</u>	<u>-1 629 039,58</u>	<u>-1 392 912,56</u>
350	Sum overfør	<u>-236 127,02</u>	<u>0,00</u>	<u>0,00</u>	<u>1 629 039,58</u>	<u>-1 629 039,58</u>	<u>-1 392 912,56</u>



Balanse - arbeidsregnskap 2020 pr. 31.12.						
Bygdøy Allé Dagligvarer AS						
	I fjor	Inng	Debet	Kredit	Endelig	Endring
EIENDELER						
Anleggsmidler						
Immaterielle eiendeler						
520 Utsatt skatt						
1070 Utsatt skatt	189 802,00	189 802,00	0,00	189 802,00	0,00	-189 802,00
	<u>189 802,00</u>	<u>189 802,00</u>	<u>0,00</u>	<u>189 802,00</u>	<u>0,00</u>	<u>-189 802,00</u>
530 Sum immat	189 802,00	189 802,00	0,00	189 802,00	0,00	-189 802,00
Varige driftsmidler						
550 Driftsløsøre						
1230 Transportn	157 300,84	0,00	0,00	0,00	0,00	-157 300,84
1250 Inventar	394 630,79	0,00	0,00	0,00	0,00	-394 630,79
1265 Innredning	180 500,19	0,00	0,00	0,00	0,00	-180 500,19
	<u>732 431,82</u>	<u>0,00</u>	<u>0,00</u>	<u>0,00</u>	<u>0,00</u>	<u>-732 431,82</u>
555 Sum varige	732 431,82	0,00	0,00	0,00	0,00	-732 431,82
Finansielle anleggsmidler						
591 Andre langs						
1398 Depositum	6 000,00	0,00	0,00	0,00	0,00	-6 000,00
	<u>6 000,00</u>	<u>0,00</u>	<u>0,00</u>	<u>0,00</u>	<u>0,00</u>	<u>-6 000,00</u>
595 Sum finansi	6 000,00	0,00	0,00	0,00	0,00	-6 000,00
600 Sum anlegg	928 233,82	189 802,00	0,00	189 802,00	0,00	-928 233,82
Omløpsmidler						
605 Varer						
1460 Varebehold	871 000,00	0,00	0,00	0,00	0,00	-871 000,00
	<u>871 000,00</u>	<u>0,00</u>	<u>0,00</u>	<u>0,00</u>	<u>0,00</u>	<u>-871 000,00</u>
Fordringer						
610 Kundefordr						
1500 Kundeford	0,00	5 289,59	0,00	0,00	5 289,59	5 289,59
	<u>0,00</u>	<u>5 289,59</u>	<u>0,00</u>	<u>0,00</u>	<u>5 289,59</u>	<u>5 289,59</u>
615 Andre korts						
1531 Interimsko	3 727,76	0,00	0,00	0,00	0,00	-3 727,76
1595 Opptjent, i	-1 323,63	0,00	0,00	0,00	0,00	1 323,63
1749 Forskuddsl	121 915,00	0,00	0,00	0,00	0,00	-121 915,00
1770 Tidsavgrer	4 286,49	2 536,70	0,00	0,00	2 536,70	-1 749,79
1771 Periodiseri	61 529,94	0,00	0,00	0,00	0,00	-61 529,94
	<u>190 135,56</u>	<u>2 536,70</u>	<u>0,00</u>	<u>0,00</u>	<u>2 536,70</u>	<u>-187 598,86</u>
625 Sum fordrin	190 135,56	7 826,29	0,00	0,00	7 826,29	-182 309,27
655 Bankinnsku						
1900 Hovedkass	49 717,00	0,00	0,00	0,00	0,00	-49 717,00
1950 Konto for s	72 192,00	0,00	0,00	0,00	0,00	-72 192,00
2380 Kassakredi	34 565,44	46 628,84	0,00	0,00	46 628,84	12 063,40
	<u>156 474,44</u>	<u>46 628,84</u>	<u>0,00</u>	<u>0,00</u>	<u>46 628,84</u>	<u>-109 845,60</u>
660 Sum omløps	1 217 610,00	54 455,13	0,00	0,00	54 455,13	-1 163 154,87
665 Sum eiendel	2 145 843,82	244 257,13	0,00	189 802,00	54 455,13	-2 091 388,69



Balanse - arbeidsregnskap 2020 pr. 31.12.							
Bygdøy Allé Dagligvarer AS							
	I fjor	Inng	Debet	Kredit	Endelig	Endring	
EGENKAPITAL OG GJELD							
Egenkapital							
Innskutt egenkapital							
670 Aksjekapita							
2000 Aksjekapit	-1 000 000,00	-2 350 000,00	0,00	0,00	-2 350 000,00	-1 350 000,00	
	<u>-1 000 000,00</u>	<u>-2 350 000,00</u>	<u>0,00</u>	<u>0,00</u>	<u>-2 350 000,00</u>	<u>-1 350 000,00</u>	
685 Sum innsku	-1 000 000,00	-2 350 000,00	0,00	0,00	-2 350 000,00	-1 350 000,00	
Opptjent egenkapital							
700 Udekket tap							
2080 Udekket ta	958 123,47	958 123,47	1 629 039,58	0,00	2 587 163,05	1 629 039,58	
	<u>958 123,47</u>	<u>958 123,47</u>	<u>1 629 039,58</u>	<u>0,00</u>	<u>2 587 163,05</u>	<u>1 629 039,58</u>	
705 Udisponert r	0,00	1 439 237,58	776 656,20	2 215 893,78	0,00	0,00	
710 Sum opptjei	<u>958 123,47</u>	<u>2 397 361,05</u>	<u>2 405 695,78</u>	<u>2 215 893,78</u>	<u>2 587 163,05</u>	<u>1 629 039,58</u>	
715 Sum egenka	<u>-41 876,53</u>	<u>47 361,05</u>	<u>2 405 695,78</u>	<u>2 215 893,78</u>	<u>237 163,05</u>	<u>279 039,58</u>	
Annen langsiktig gjeld							
755 Gjeld til aks							
2250 Gjeld til ak	-1 350 000,00	0,00	0,00	0,00	0,00	1 350 000,00	
	<u>-1 350 000,00</u>	<u>0,00</u>	<u>0,00</u>	<u>0,00</u>	<u>0,00</u>	<u>1 350 000,00</u>	
760 Sum annen	<u>-1 350 000,00</u>	<u>0,00</u>	<u>0,00</u>	<u>0,00</u>	<u>0,00</u>	<u>1 350 000,00</u>	
Kortsiktig gjeld							
780 Leverandør							
2400 Leverandø	-254 229,56	-283 072,49	0,00	0,00	-283 072,49	-28 842,93	
	<u>-254 229,56</u>	<u>-283 072,49</u>	<u>0,00</u>	<u>0,00</u>	<u>-283 072,49</u>	<u>-28 842,93</u>	
790 Skyldig offe							
2600 Forskuddst	-33 516,00	0,00	0,00	0,00	0,00	33 516,00	
2740 Oppgjørsk	-24 186,00	-7 854,00	0,00	0,00	-7 854,00	16 332,00	
2770 Skyldig arl	-24 190,00	0,00	0,00	0,00	0,00	24 190,00	
2785 Avsatt arbe	-13 635,00	0,00	0,00	0,00	0,00	13 635,00	
	<u>-95 527,00</u>	<u>-7 854,00</u>	<u>0,00</u>	<u>0,00</u>	<u>-7 854,00</u>	<u>87 673,00</u>	
800 Annen korts							
1500 Kundeford	-251,38	0,00	0,00	0,00	0,00	251,38	
2940 Skyldig fer	-96 700,00	0,00	0,00	0,00	0,00	96 700,00	
2970 Periodiseri	-307 259,35	-691,69	0,00	0,00	-691,69	306 567,66	
	<u>-404 210,73</u>	<u>-691,69</u>	<u>0,00</u>	<u>0,00</u>	<u>-691,69</u>	<u>403 519,04</u>	
810 Sum kortsik	<u>-753 967,29</u>	<u>-291 618,18</u>	<u>0,00</u>	<u>0,00</u>	<u>-291 618,18</u>	<u>462 349,11</u>	
820 Sum gjeld	<u>-2 103 967,29</u>	<u>-291 618,18</u>	<u>0,00</u>	<u>0,00</u>	<u>-291 618,18</u>	<u>1 812 349,11</u>	
850 Sum egenka	<u>-2 145 843,82</u>	<u>-244 257,13</u>	<u>2 405 695,78</u>	<u>2 215 893,78</u>	<u>-54 455,13</u>	<u>2 091 388,69</u>	



Posteringsdokumentasjon

Posteringer

Klient Bygdøy Allé Dagligvarer AS
Fødsels-/org.nr 914 104 483

Dato	Tekst	Beløp	Debet	Kreditt
D1 Disponeringer				
31.12.2020	Utsatt skatt	189 802,00	8320 Ending utsatt skatt	1070 Utsatt skattefordel
31.12.2020	Overført til udekket tap	1 629 039,58	2080 Udekket tap	8961 Overført til udekket tap
Tilleggsposteringer				
T3 Tapsføring driftsmiddel				
31.12.2020		140 310,20	7880 Tap avgang immatr. eiend. og varige dr.m	3809 Motkonto, balanseverdi solgte anleggsmid
T5 Fra avskrivning til nedskrivning				
31.12.2020		446 544,00	6050 Nedskrivning av anleggsm. (ordinær)	6000 Avskrivning på inventar, maskiner, trans

Vi bekrefter herved at ovennevnte posteringer er utført på bakgrunn av instruks fra oss.

Oslo, 15.05.2021

.....

Maestro Ansoppjøer

Bygdøy Allé Dagligvarer AS

Side 1









260_Bygdøy Allé Dagligvarer AS_regnskap

Endelig revisjonsrapport

2021-06-11

Opprettet:	2021-05-19
Av:	Merete Lille (merete.lille@bunnpris.no)
Status:	Signert
Transaksjons-ID:	CBJCHBCAABAAuzqXli0ARRtAOvRHSMK2pk0H_RxvRigE

"260_Bygdøy Allé Dagligvarer AS_regnskap"-historikk

-  Dokument opprettet av Merete Lille (merete.lille@bunnpris.no)
2021-05-19 - 14:54:57 GMT- IP-adresse: 89.248.8.30
-  Dokument sendt via e-post til Ole Dag Gythri (oledag.gythri@bunnpris.no) for signering
2021-05-19 - 14:55:15 GMT
-  E-postmelding vist av Ole Dag Gythri (oledag.gythri@bunnpris.no)
2021-05-19 - 16:34:54 GMT- IP-adresse: 77.16.218.151
-  E-posten som ble sendt til Merete Lille (merete.lille@bunnpris.no), kom i retur og ble ikke levert
2021-05-19 - 18:58:38 GMT
-  Dokument e-signert av Ole Dag Gythri (oledag.gythri@bunnpris.no)
Signaturdato: 2021-06-11 - 07:13:43 GMT - Tidskilde: server- IP-adresse: 89.248.8.30
-  Avtale fullført.
2021-06-11 - 07:13:43 GMT

