



ÅRSREGNSKAPET FOR REGNSKAPSÅRET 2024 - GENERELL INFORMASJON

Enheten

Organisasjonsnummer: 926 341 219
Organisasjonsform: Aksjeselskap
Foretaksnavn: TWINS INVESTMENTS AS
Forretningsadresse: Ullernveien 24D
0280 OSLO

Regnskapsår

Årsregnskapets periode: 01.01.2024 - 31.12.2024

Konsern

Morselskap i konsern: Nei

Regnskapsregler

Regler for små foretak benyttet: Ja
Benyttet ved utarbeidelsen av årsregnskapet til selskapet: Regnskapslovens alminnelige regler

Årsregnskapet fastsatt av kompetent organ

Bekreftet av representant for selskapet: Erik Carson Harrell
Dato for fastsettelse av årsregnskapet: 22.05.2025

Grunnlag for avgivelse

År 2024: Årsregnskapet er elektronisk innlevert
År 2023: Tall er hentet fra elektronisk innlevert årsregnskap fra 2024

Det er ikke krav til at årsregnskapet m.v. som sendes til Regnskapsregisteret er undertegnet. Kontrollen på at dette er utført ligger hos revisor/enhetens øverste organ. Sikkerheten ivaretas ved at innsender har rolle/rettighet for innsending av årsregnskapet via Altinn, og ved at det bekreftes at årsregnskapet er fastsatt av kompetent organ.

Brønnøysundregistrene, 28.05.2026



Resultatregnskap

Beløp i: NOK	Note	2024	2023
RESULTATREGNSKAP			
Kostnader			
Lønnskostnad	1		
Annen driftskostnad	1	15 687	14 075
Sum kostnader		15 687	14 075
Driftsresultat		-15 687	-14 075
Finansinntekter og finanskostnader			
Annen renteinntekt		5	
Sum finansinntekter		5	
Annen rentekostnad			112
Sum finanskostnader			112
Netto finans		5	-111
Resultat før skattekostnad	2	-15 683	-14 187
Skattekostnad på resultat	2		
Årsresultat	3	-15 683	-14 187
Årsresultat etter minoritetsinteresser		-15 683	-14 187
Totalresultat		-15 683	-14 187
Overføringer og disponeringer			
Udekket tap		-15 683	-14 187
Sum overføringer og disponeringer		-15 683	-14 187



Balanse

Beløp i: NOK	Note	2024	2023
BALANSE - EIENDELER			
Anleggsmidler			
Immaterielle eiendeler			
Utsatt skattefordel	2		
Finansielle anleggsmidler			
Investeringer i aksjer og andeler		4 230 590	4 230 590
Sum finansielle anleggsmidler		4 230 590	4 230 590
Sum anleggsmidler		4 230 590	4 230 590
Omløpsmidler			
Varer			
Bankinnskudd, kontanter og lignende			
Bankinnskudd, kontanter o.l.		1 526	1 016
Sum bankinnskudd, kontanter og lignende		1 526	1 016
Sum omløpsmidler		1 526	1 016
SUM EIENDELER		4 232 116	4 231 606
BALANSE - EGENKAPITAL OG GJELD			
Egenkapital			
Innskutt egenkapital			
Aksjekapital	4	30 000	30 000
Beholdning av egne aksjer	4		
Annen innskutt egenkapital		-30 000	-30 000
Sum innskutt egenkapital		0	0
Opptjent egenkapital			
Annen egenkapital	5		
Udekket tap		51 146	35 464
Sum opptjent egenkapital		-51 146	-35 464



Balanse

Beløp i: NOK	Note	2024	2023
Sum egenkapital	3, 5	-51 146	-35 464
Gjeld			
Langsiktig gjeld			
Utsatt skatt	2		
Annen langsiktig gjeld			
Øvrig langsiktig gjeld		4 277 250	
Sum annen langsiktig gjeld		4 277 250	
Sum langsiktig gjeld		4 277 250	0
Kortsiktig gjeld			
Leverandørgjeld		6 013	2 613
Betalbar skatt	2		
Annen kortsiktig gjeld			4 264 457
Sum kortsiktig gjeld		6 013	4 267 069
Sum gjeld		4 283 262	4 267 069
SUM EGENKAPITAL OG GJELD		4 232 116	4 231 606



Brønnøysundregistrene

ÅRSREGNSKAP FOR REGNSKAPSÅRET 2024 - GENERELL INFORMASJON

Journalnummer: 2025 467069

Enheten

Organisasjonsnummer: 926 341 219
Organisasjonsform: Aksjeselskap
Foretaksnavn: TWINS INVESTMENTS AS
Forretningsadresse: Ullernveien 24D
0280 OSLO

Regnskapsår

Årsregnskapets periode: 01.01.2024 - 31.12.2024

Konsern

Morselskap i konsern: Nei

Regnskapsregler

Regler for små foretak benyttet: Ja
Benyttet ved utarbeidelsen av
årsregnskapet til selskapet: Regnskapslovens alminnelige regler

Årsregnskapet fastsatt av kompetent organ

Bekreftet av representant for selskapet: Erik Carson Harrell
Dato for fastsettelse av årsregnskapet: 22.05.2025

Revisjon

Selskapet har besluttet at årsregnskapet
ikke skal revideres: Ja
Årsregnskapet er utarbeidet av ekstern
autorisert regnskapsfører: Ja

Grunnlag for avgivelse

År 2024: Årsregnskap er elektronisk innlevert.
År 2023: Tall er hentet fra elektronisk innlevert årsregnskap fra 2024.

Det er ikke krav til at årsregnskapet m.v. som sendes til Regnskapsregisteret er undertegnet. Kontrollen på at dette er utført ligger hos revisor/enhetens øverste organ. Sikkerheten ivaretas ved at innsender har rolle/rettighet for innsending av årsregnskapet via Altinn, og ved at det bekreftes at årsregnskapet er fastsatt av kompetent organ.

Brønnøysundregistrene, 26.05.2025



Organisasjonsnr: 926 341 219
TWINS INVESTMENTS AS

RESULTATREGNSKAP

Beløp i: NOK	Note	2024	2023
RESULTATREGNSKAP			
Kostnader			
Lønnskostnad	1		
Annen driftskostnad	1	15 687	14 075
Sum kostnader		15 687	14 075
Driftsresultat		-15 687	-14 075
Finansinntekter og finanskostnader			
Annen renteinntekt		5	
Sum finansinntekter		5	
Annen rentekostnad			112
Sum finanskostnader			112
Netto finans		5	-111
Resultat før skattekostnad	2	-15 683	-14 187
Skattekostnad på resultat	2		
Årsresultat	3	-15 683	-14 187
Årsresultat etter minoritetsinteresser		-15 683	-14 187
Totalresultat		-15 683	-14 187
Overføringer og disponeringer			
Udekket tap		-15 683	-14 187
Sum overføringer og disponeringer		-15 683	-14 187



Organisasjonsnr: 926 341 219
TWINS INVESTMENTS AS

BALANSE

Beløp i: NOK Note 2024 2023

BALANSE - EIENDELER

Anleggsmidler

Immaterielle eiendeler

Utsatt skattefordel 2

Finansielle anleggsmidler

Investeringer i aksjer og
andeler

4 230 590 4 230 590

Sum finansielle
anleggsmidler

4 230 590 4 230 590

Sum anleggsmidler

4 230 590 4 230 590

Omløpsmidler

Varer

Bankinnskudd, kontanter og lignende

Bankinnskudd, kontanter o.
l.

1 526 1 016

Sum bankinnskudd,
kontanter og lignende

1 526 1 016

Sum omløpsmidler

1 526 1 016

SUM EIENDELER

4 232 116 4 231 606

BALANSE - EGENKAPITAL OG GJELD

Egenkapital

Innskutt egenkapital

Aksjekapital 4

30 000 30 000

Beholdning av egne aksjer 4

Annen innskutt egenkapital

-30 000 -30 000

Sum innskutt egenkapital

0 0

Opptjent egenkapital

Annen egenkapital 5

Udekket tap

51 146 35 464

Sum opptjent egenkapital

-51 146 -35 464

Sum egenkapital

3, 5

-51 146 -35 464

Gjeld

Langsiktig gjeld

Utsatt skatt 2

Annen langsiktig gjeld



Øvrig langsiktig gjeld	4 277 250	
Sum annen langsiktig gjeld	4 277 250	
Sum langsiktig gjeld	4 277 250	0
Kortsiktig gjeld		
Leverandørgjeld	6 013	2 613
Betalbar skatt		
Annen kortsiktig gjeld		4 264 457
Sum kortsiktig gjeld	6 013	4 267 069
Sum gjeld	4 283 262	4 267 069
SUM EGENKAPITAL OG GJELD	4 232 116	4 231 606



Organisasjonsnr: 926 341 219
TWINS INVESTMENTS AS

NOTEOPPLYSNINGER - SELSKAP - alle poster oppgitt i hele tall

Note

1

Antall årsverk i regnskapsåret
0.00

Sum Beløp

Balanseført verdi 31.12. Varige driftsmidler Immaterielle eiend.

Konsernregnskap

Morselskapet sitt navn

Forretningskontor for morselskapet

Begrunnelse for at datterselskap er utelatt fra konsolideringen

Samlet beløp - tilknyttet selskap Årets Fjorårets

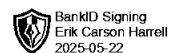
Samlet beløp - foretak i samme konsern Årets Fjorårets

Samlet beløp - foretak i samme konsern Årets Fjorårets

Samlet beløp - felles kontrollert virksomhet Årets Fjorårets

Pantstillelse Beløp


Beholdning av egne aksjer Antall Pålydende Andel av aksjek.



Årsregnskap 2024 Twins Investments AS

**Resultatregnskap
Balanse
Noter til regnskapet**

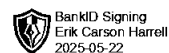
Org.nr.: 926 341 219



Resultatregnskap

Twins Investments AS

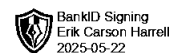
Driftsinntekter og driftskostnader	Note	2024	2023
Annen driftskostnad	1	15 687	14 075
Sum driftskostnader		15 687	14 075
Driftsresultat		-15 687	-14 075
Finansinntekter og finanskostnader			
Annen renteinntekt		5	0
Annen rentekostnad		0	112
Resultat av finansposter		5	-111
Resultat før skattekostnad	2	-15 683	-14 187
Årsresultat	3	-15 683	-14 187
Overføringer			
Avsatt til dekning av tidligere udekket tap		0	-14 187
Overført til udekket tap		15 683	0
Sum overføringer		-15 683	-14 187



Balanse

Twins Investments AS

Eiendeler	Note	2024	2023
Anleggsmidler			
Finansielle anleggsmidler			
Investeringer i aksjer og andeler		4 230 590	4 230 590
Sum finansielle anleggsmidler		4 230 590	4 230 590
Sum anleggsmidler		4 230 590	4 230 590
Omløpsmidler			
Bankinnskudd, kontanter o.l.		1 526	1 016
Sum omløpsmidler		1 526	1 016
Sum eiendeler		4 232 116	4 231 606



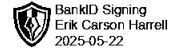
Balanse

Twins Investments AS

Egenkapital og gjeld	Note	2024	2023
Egenkapital			
Innskutt egenkapital			
Aksjekapital	4	30 000	30 000
Annen innskutt egenkapital		-30 000	-30 000
Opptjent egenkapital			
Udekket tap		-51 146	-35 464
Sum opptjent egenkapital		-51 146	-35 464
Sum egenkapital	3, 5	-51 146	-35 464
Gjeld			
Annen langsiktig gjeld			
Øvrig langsiktig gjeld		4 277 250	0
Sum annen langsiktig gjeld		4 277 250	0
Kortsiktig gjeld			
Leverandørgjeld		6 013	2 613
Annen kortsiktig gjeld		0	4 264 457
Sum kortsiktig gjeld		6 013	4 267 069
Sum gjeld		4 283 262	4 267 069
Sum egenkapital og gjeld		4 232 116	4 231 606

Styret i Twins Investments AS

Erik Carson Harrell
styreleder



Regnskapsprinsipper

Årsregnskapet er satt opp i samsvar med regnskapsloven og NRS 8 - God regnskapsskikk for små foretak.

Valuta

Pengeposter i utenlandsk valuta vurderes iht. kursen ved regnskapsårets slutt.

Skatt

Skattekostnaden i resultatregnskapet omfatter både periodens betalbare skatt og endring i utsatt skatt. Utsatt skatt er beregnet med 22 % på grunnlag av de midlertidige forskjeller som eksisterer mellom regnskapsmessige og skattemessige verdier, samt ligningsmessig underskudd til fremføring ved utgangen av regnskapsåret. Skatteøkende og skattereduserende midlertidige forskjeller som reverserer eller kan reverseres i samme periode er utlignet og nettoført.

Klassifisering og vurdering av anleggsmidler

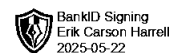
Anleggsmidler omfatter eiendeler bestemt til varig eie og bruk. Anleggsmidler er vurdert til anskaffelseskost. Varige driftsmidler balanseføres og avskrives over driftsmidlets økonomiske levetid. Avskrivningsperioden for fast eiendom anskaffet etter 2009 er dekomponert i en del som gjelder råbygget og en del som gjelder faste tekniske installasjoner. Varige driftsmidler nedskrives til gjenvinnbart beløp ved verdifall som forventes ikke å være forbigående. Gjenvinnbart beløp er det høyeste av netto salgsverdi og verdi i bruk. Verdi i bruk er nåverdi av fremtidige kontantstrømmer knyttet til eiendelen. Nedskrivningen reverseres når grunnlaget for nedskrivningen ikke lenger er til stede. Anleggsaksjer nedskrives dersom verdifallet ikke anses å være forbigående.

Klassifisering og vurdering av omløpsmidler

Omløpsmidler og kortsiktig gjeld omfatter normalt poster som forfaller til betaling innen ett år etter balansedagen, samt poster som knytter seg til varekretsløpet. Omløpsmidler vurderes til laveste verdi av anskaffelseskost og virkelig verdi.

Note 1 Lønnskostnader

Twins Investments AS har ikke hatt lønns- eller personalkostnader i 2024 og det foreligger heller ingen slike forpliktelser.



Note 2 Skatt

Årets skattekostnad	2024	2023
Resultatført skatt på ordinært resultat:		
Betalbar skatt	0	0
Endring i utsatt skattefordel	0	0
Skattekostnad ordinært resultat	0	0
Skattepliktig inntekt:		
Resultat før skatt	-15 683	-14 187
Permanente forskjeller	0	0
Skattepliktig inntekt	-15 683	-14 187
Betalbar skatt i balansen:		
Betalbar skatt på årets resultat	0	0
Sum betalbar skatt i balansen	0	0

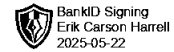
Skatteeffekten av midlertidige forskjeller og underskudd til fremføring som har gitt opphav til utsatt skatt og utsatte skattefordeler, spesifisert på typer av midlertidige forskjeller

	2024	2023	Endring
Akkumulert fremførbart underskudd	-81 147	-65 464	15 683
Inngår ikke i beregningen av utsatt skatt	81 147	65 464	-15 683
Utsatt skattefordel (22 %)	0	0	0

I henhold til God regnskapsskikk for små foretak balanseføres ikke utsatt skattefordel.

Note 3 Egenkapital

	Aksjekapital	Annen innskutt egenkapital	Annen egenkapital	Sum egenkapital
Pr. 31.12.2023	30 000	-30 000	-35 464	-35 464
Årets resultat			-15 683	-15 683
Pr 31.12.2024	30 000	-30 000	-51 147	-51 146



Note 4 Aksjonærer

Aksjekapitalen i Twins Investments AS pr. 31.12 består av:

	Antall	Pålydende	Bokført
Ordinære aksjer	30 000	1,0	30 000
Sum	30 000		30 000

Eierstruktur

De største aksjonærene i % pr. 31.12 var:

	Ordinære	Eierandel	Stemmeandel
Matthew Paul Harell	15 000	50,0	50,0
Philip Jon Harrell	15 000	50,0	50,0
Totalt antall aksjer	30 000	100,0	100,0

Note 5 Fortsatt drift

Selskapet egenkapital er tapt, og eierne tilfører selskapet nødvendig likviditet i takt med behovet. Styret mener verdiene som ligger i selskapet er intakt og årsregnskapet er derfor avlagt under forutsetningen om fortsatt drift.