



ÅRSREGNSKAPET FOR REGNSKAPSÅRET 2021 - GENERELL INFORMASJON

Enheten

Organisasjonsnummer: 916 659 261
Organisasjonsform: Aksjeselskap
Foretaksnavn: MALLING & CO INVESTMENT MANAGEMENT AS
Forretningsadresse: Dronning Mauds gate 15
0250 OSLO

Regnskapsår

Årsregnskapets periode: 01.01.2021 - 31.12.2021

Konsern

Morselskap i konsern: Ja
Konsernregnskap lagt ved: Nei

Regnskapsregler

Regler for små foretak benyttet: Ja
Benyttet ved utarbeidelsen av årsregnskapet til selskapet: Regnskapslovens alminnelige regler

Årsregnskapet fastsatt av kompetent organ

Bekreftet av representant for selskapet: Tor-Arne Utgård
Dato for fastsettelse av årsregnskapet: 06.04.2022

Grunnlag for avgivelse

År 2021: Årsregnskapet er elektronisk innlevert
År 2020: Tall er hentet fra elektronisk innlevert årsregnskap fra 2021

Det er ikke krav til at årsregnskapet m.v. som sendes til Regnskapsregisteret er undertegnet. Kontrollen på at dette er utført ligger hos revisor/enhetens øverste organ. Sikkerheten ivaretas ved at innsender har rolle/rettighet for innsending av årsregnskapet via Altinn, og ved at det bekreftes at årsregnskapet er fastsatt av kompetent organ.

Brønnøysundregistrene, 16.05.2023



Resultatregnskap

Beløp i: NOK	Note	2021	2020
RESULTATREGNSKAP			
Inntekter			
Honorarinntekter		59 180 432	20 840 862
Sum inntekter		59 180 432	20 840 862
Kostnader			
Lønnskostnad	1	26 336 781	9 122 018
Avskrivning av driftsmidler og immaterielle eiendeler	2	32 639	
Nedskrivning av varige driftsmidler og immaterielle eiendeler	2		
Annen driftskostnad		3 131 210	2 066 843
Sum kostnader		29 500 630	11 188 860
Driftsresultat		29 679 802	9 652 002
Finansinntekter og finanskostnader			
Annen renteinntekt		78 491	115 715
Annen finansinntekt		6 884	
Sum finansinntekter		85 375	115 715
Rentekostnad til foretak i samme konsern		24 803	27 798
Annen rentekostnad			6 422
Sum finanskostnader		24 803	34 220
Netto finans		60 572	81 495
Ordinært resultat før skattekostnad		29 740 374	9 733 497
Skattekostnad på ordinært resultat	3	6 554 690	2 142 782
Ordinært resultat etter skattekostnad		23 185 684	7 590 715
Årsresultat		23 185 684	7 590 715
Årsresultat etter minoritetsinteresser		23 185 684	7 590 715
Totalresultat		23 185 684	7 590 715
Overføringer og disponeringer			



Resultatregnskap

Beløp i: NOK	Note	2021	2020
Konsernbidrag	4	22 230 000	6 630 000
Overført til/fra annen egenkapital	4	955 684	960 715
Sum overføringer og disponeringer		23 185 684	7 590 715



Balanse

Beløp i: NOK	Note	2021	2020
BALANSE - EIENDELER			
Anleggsmidler			
Immaterielle eiendeler			
Utsatt skattefordel	3		
Varige driftsmidler			
Driftsløsøre, inventar o.a. utstyr	2	456 942	
Sum varige driftsmidler		456 942	
Finansielle anleggsmidler			
Investering i datterselskap		1 030 000	1 030 000
Sum finansielle anleggsmidler		1 030 000	1 030 000
Sum anleggsmidler		1 486 942	1 030 000
Omløpsmidler			
Varer			
Fordringer			
Kundefordringer		12 869 958	4 500 000
Andre kortsiktige fordringer		4 271 719	3 353 388
Konsernfordringer	5	17 455	1 488 041
Sum fordringer		17 159 132	9 341 429
Bankinnskudd, kontanter og lignende			
Bankinnskudd, kontanter o.l.	6	39 806 617	11 850 064
Sum bankinnskudd, kontanter og lignende		39 806 617	11 850 064
Sum omløpsmidler		56 965 749	21 191 493
SUM EIENDELER		58 452 691	22 221 493

BALANSE - EGENKAPITAL OG GJELD

Egenkapital



Balanse

Beløp i: NOK	Note	2021	2020
Innskutt egenkapital			
Aksjekapital	7	100 000	100 000
Beholdning av egne aksjer	7		
Sum innskutt egenkapital		100 000	100 000
Opptjent egenkapital			
Annen egenkapital	4	5 139 671	4 183 987
Sum opptjent egenkapital		5 139 671	4 183 987
Sum egenkapital	8	5 239 671	4 283 987
Gjeld			
Langsiktig gjeld			
Utsatt skatt	3	25 132	
Sum avsetninger for forpliktelser		25 132	
Annen langsiktig gjeld			
Øvrig langsiktig gjeld	5	1 000 000	1 000 000
Sum annen langsiktig gjeld		1 000 000	1 000 000
Sum langsiktig gjeld		1 025 132	1 000 000
Kortsiktig gjeld			
Leverandørgjeld		37 679	15 721
Betalbar skatt	3	259 558	272 782
Skyldig offentlige avgifter		328 476	1 401 394
Kortsiktig konserngjeld	5	29 412 960	8 548 916
Annen kortsiktig gjeld		22 149 215	6 698 692
Sum kortsiktig gjeld		52 187 888	16 937 506
Sum gjeld		53 213 020	17 937 506
SUM EGENKAPITAL OG GJELD		58 452 691	22 221 493



Brønnøysundregistrene

ÅRSREGNSKAP FOR REGNSKAPSÅRET 2021 - GENERELL INFORMASJON

Journalnummer: 2022 295804

Enheten

Organisasjonsnummer: 916 659 261
Organisasjonsform: Aksjeselskap
Foretaksnavn: MALLING & CO INVESTMENT MANAGEMENT AS
Forretningsadresse: Dronning Mauds gate 15
0250 OSLO

Regnskapsår

Årsregnskapets periode: 01.01.2021 - 31.12.2021

Konsern

Mørselskap i konsern: Ja
Konsernregnskap lagt ved: Nei

Regnskapsregler

Regler for små foretak benyttet: Ja
Benyttet ved utarbeidelsen av årsregnskapet til selskapet: Regnskapslovens alminnelige regler

Årsregnskapet fastsatt av kompetent organ

Bekreftet av representant for selskapet: Tor-Arne Utgård
Dato for fastsettelse av årsregnskapet: 06.04.2022

Grunnlag for avgivelse

År 2021: Årsregnskap er elektronisk innlevert.
År 2020: Tall er hentet fra elektronisk innlevert årsregnskap fra 2021.

Det er ikke krav til at årsregnskapet m.v. som sendes til Regnskapsregisteret er undertegnet. Kontrollen på at dette er utført ligger hos revisor/enhetens øverste organ. Sikkerheten ivaretas ved at innsender har rolle/rettighet for innsending av årsregnskapet via Altinn, og ved at det bekreftes at årsregnskapet er fastsatt av kompetent organ.

Brønnøysundregistrene, 31.05.2022



Organisasjonsnr: 916 659 261
MALLING & CO INVESTMENT MANAGEMENT
AS

RESULTATREGNSKAP

Beløp i: NOK	Note	2021	2020
RESULTATREGNSKAP			
Inntekter			
Honorarinntekter		59 180 432	20 840 862
Sum inntekter		59 180 432	20 840 862
Kostnader			
Lønnskostnad	1	26 336 781	9 122 018
Avskrivning av driftsmidler og immaterielle eiendeler	2	32 639	
Nedskrivning av varige driftsmidler og immaterielle eiendeler	2		
Annen driftskostnad		3 131 210	2 066 843
Sum kostnader		29 500 630	11 188 860
Driftsresultat		29 679 802	9 652 002
Finansinntekter og finanskostnader			
Annen renteinntekt		78 491	115 715
Annen finansinntekt		6 884	
Sum finansinntekter		85 375	115 715
Rentekostnad til foretak i samme konsern		24 803	27 798
Annen rentekostnad			6 422
Sum finanskostnader		24 803	34 220
Netto finans		60 572	81 495
Ordinært resultat før skattekostnad		29 740 374	9 733 497
Skattekostnad på ordinært resultat	3	6 554 690	2 142 782
Ordinært resultat etter skattekostnad		23 185 684	7 590 715
Årsresultat		23 185 684	7 590 715
Årsresultat etter minoritetsinteresser		23 185 684	7 590 715
Totalresultat		23 185 684	7 590 715
Overføringer og disponeringer			
Konsernbidrag	4	22 230 000	6 630 000



Overført til/fra annen egenkapital	4	955 684	960 715
Sum overføringer og disponeringer		23 185 684	7 590 715



Organisasjonsnr: 916 659 261
MALLING & CO INVESTMENT MANAGEMENT
AS

BALANSE

Beløp i: NOK Note 2021 2020

BALANSE - EIENDELER

Anleggsmidler

Immaterielle eiendeler

Utsatt skattefordel 3

Varige driftsmidler

Driftsløsøre, inventar o.

a. utstyr 2

456 942

Sum varige driftsmidler

456 942

Finansielle anleggsmidler

Investering i datterselskap

1 030 000

1 030 000

Sum finansielle

1 030 000

1 030 000

anleggsmidler

Sum anleggsmidler

1 486 942

1 030 000

Omløpsmidler

Varer

Fordringer

Kundefordringer

12 869 958

4 500 000

Andre kortsiktige

fordringer

4 271 719

3 353 388

Konsernfordringer

5

17 455

1 488 041

Sum fordringer

17 159 132

9 341 429

Bankinnskudd, kontanter

og lignende

Bankinnskudd, kontanter o.

l.

6

39 806 617

11 850 064

Sum bankinnskudd,

kontanter og lignende

39 806 617

11 850 064

Sum omløpsmidler

56 965 749

21 191 493

SUM EIENDELER

58 452 691

22 221 493

BALANSE - EGENKAPITAL OG

GJELD

Egenkapital

Innskutt egenkapital

Aksjekapital

7

100 000

100 000

Beholdning av egne aksjer

7

100 000

100 000

Sum innskutt egenkapital



Opptjent egenkapital			
Annen egenkapital	4	5 139 671	4 183 987
Sum opptjent egenkapital		5 139 671	4 183 987
Sum egenkapital	8	5 239 671	4 283 987
Gjeld			
Langsiktig gjeld			
Utsatt skatt	3	25 132	
Sum avsetninger for forpliktelseser		25 132	
Annen langsiktig gjeld			
Øvrig langsiktig gjeld	5	1 000 000	1 000 000
Sum annen langsiktig gjeld		1 000 000	1 000 000
Sum langsiktig gjeld		1 025 132	1 000 000
Kortsiktig gjeld			
Leverandørgjeld		37 679	15 721
Betalbar skatt	3	259 558	272 782
Skyldig offentlige avgifter		328 476	1 401 394
Kortsiktig konserngjeld	5	29 412 960	8 548 916
Annen kortsiktig gjeld		22 149 215	6 698 692
Sum kortsiktig gjeld		52 187 888	16 937 506
Sum gjeld		53 213 020	17 937 506
SUM EGENKAPITAL OG GJELD		58 452 691	22 221 493



Organisasjonsnr: 916 659 261
MALLING & CO INVESTMENT MANAGEMENT
AS

NOTEOPPLYSNINGER - SELSKAP - alle poster oppgitt i hele tall

Note

Antall aksjer og aksjeeiere

Note

1

Antall årsverk i regnskapsåret

Virksomheten har hatt følgende antall årsverk:
3.00

Omløpsmidler Startdato Sluttdato Endring

Skattemessig fremf.undersk. Startdato Sluttdato Endring

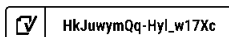
Kortsiktig gjeld Startdato Sluttdato Endring



Årsregnskap 2021

Malling & Co Investment Management AS

Org.nr. 916 659 261



HkJuwymQq-HyL_w17Xc





Malling & Co Investment Management AS

Resultatregnskap


Driftsinntekter og driftskostnader	Note	2021	2020
Honorarinntekter		59 180 432	20 840 862
Sum driftsinntekter		59 180 432	20 840 862
Lønnskostnad	1	26 336 781	9 122 018
Avskrivning av driftsmidler og immaterielle eiendeler	2	32 639	0
Annen driftskostnad		3 131 210	2 066 843
Sum driftskostnader		29 500 630	11 188 860
Driftsresultat		29 679 802	9 652 002
Finansinntekter og finanskostnader			
Annen renteinntekt		78 491	115 715
Annen finansinntekt		6 884	0
Rentekostnad til foretak i samme konsern		24 803	27 798
Annen rentekostnad		0	6 422
Resultat av finansposter		60 572	81 495
Ordinært resultat før skattekostnad		29 740 374	9 733 497
Skattekostnad på ordinært resultat	3	6 554 690	2 142 782
Årsresultat		23 185 684	7 590 715
Overføringer			
Avsatt konsernbidrag	4	22 230 000	6 630 000
Overført til/fra annen egenkapital	4	955 684	960 715
Sum overføringer		23 185 684	7 590 715



Malling & Co Investment Management AS

Balanse

Eiendeler	Note	2021	2020
Driftsløsøre, inventar o.a. utstyr	2	456 942	0
Sum varige driftsmidler		456 942	0
Finansielle anleggsmidler			
Investeringer i datterselskap		1 030 000	1 030 000
Sum finansielle anleggsmidler		1 030 000	1 030 000
Sum anleggsmidler		1 486 942	1 030 000
Omløpsmidler			
Fordringer			
Kundefordringer		12 869 958	4 500 000
Andre kortsiktige fordringer		4 271 719	3 353 388
Konsernfordringer	5	17 455	1 488 041
Sum fordringer		17 159 132	9 341 429
Bankinnskudd, kontanter o.l.	6	39 806 617	11 850 064
Sum omløpsmidler		56 965 749	21 191 493
Sum eiendeler		58 452 691	22 221 493


 HkJuwymQq-HyL_w17Xc



Malling & Co Investment Management AS

Balanse

Egenkapital og gjeld	Note	2021	2020
Egenkapital			
Innskutt egenkapital			
Aksjekapital	7	100 000	100 000
Sum innskutt egenkapital		100 000	100 000
Opptjent egenkapital			
Annen egenkapital	4	5 139 671	4 183 987
Sum opptjent egenkapital		5 139 671	4 183 987
Sum egenkapital	8	5 239 671	4 283 987
Gjeld			
Avsetning for forpliktelser			
Utsatt skatt	3	25 132	0
Sum avsetning for forpliktelser		25 132	0
Annen langsiktig gjeld			
Øvrig langsiktig gjeld	5	1 000 000	1 000 000
Sum annen langsiktig gjeld		1 000 000	1 000 000
Kortsiktig gjeld			
Leverandørgjeld		37 679	15 721
Betalbar skatt	3	259 558	272 782
Skyldig offentlige avgifter		328 476	1 401 394
Konserngjeld	5	29 412 960	8 548 916
Annen kortsiktig gjeld		22 149 215	6 698 692
Sum kortsiktig gjeld		52 187 888	16 937 506
Sum gjeld		53 213 020	17 937 506
Sum egenkapital og gjeld		58 452 691	22 221 493

 HkJuwymQq-HyL_w17Xc



Malling & Co Investment Management AS

Balanse


Elektronisk signert pr., 31.03.2022
Styret i Malling & Co Investment Management AS

Anders Berggren
styreleder

Peter T. Malling
styremedlem

Even Bratsberg
styremedlem

Mads Mortensen
Styremedlem/daglig leder

 HkJuwymQq-HyL_w17Xc



Malling & Co Investment Management AS

916 659 261

Regnskapsprinsipper

Årsregnskapet er satt opp i samsvar med regnskapsloven og NRS 8 - God regnskapsskikk for små foretak.

Driftsinntekter

Inntektsføring ved salg av varer skjer på leveringstidspunktet. Tjenester inntektsføres etter hvert som de leveres.

Skatt

Skattekostnaden i resultatregnskapet omfatter både periodens betalbare skatt og endring i utsatt skatt. Utsatt skatt er beregnet med 22 % på grunnlag av de midlertidige forskjeller som eksisterer mellom regnskapsmessige og skattemessige verdier, samt ligningsmessig underskudd til fremføring ved utgangen av regnskapsåret. Skatteøkende og skattereduserende midlertidige forskjeller som reverserer eller kan reverseres i samme periode er utlignet og nettoført.

Klassifisering og vurdering av anleggsmidler

Anleggsmidler omfatter eiendeler bestemt til varig eie og bruk. Anleggsmidler er vurdert til anskaffelseskost. Varige driftsmidler balanseføres og avskrives over driftsmidlets økonomiske levetid.

Klassifisering og vurdering av omløpsmidler

Omløpsmidler og kortsiktig gjeld omfatter normalt poster som forfaller til betaling innen ett år etter balansedagen, samt poster som knytter seg til varekretsløpet. Omløpsmidler vurderes til laveste verdi av anskaffelseskost og virkelig verdi.


Aksjer i datterselskap

Datterselskap vurderes etter kostmetoden i selskapsregnskapet. Investeringen er vurdert til anskaffelseskost for aksjene med mindre nedskrivning har vært nødvendig. Det er foretatt nedskrivning til virkelig verdi når verdifall skyldes årsaker som ikke kan forventes å være forbigående og det må anses nødvendig etter god regnskapsskikk. Nedskrivninger er reversert når grunnlaget for nedskrivning ikke lenger er til stede.

Utbytte, konsernbidrag og andre utdelinger fra datterselskap er inntektsført samme år som det er avsatt i givers regnskap. Overstiger utbytte / konsernbidraget andelen av opptjent resultat etter anskaffelsestidspunktet, representerer den overskytende del tilbakebetaling av investert kapital, og utdelingene er fratrukket investeringens verdi i balansen til morselskapet.

Fordringer

Kundefordringer og andre fordringer oppføres til pålydende etter fradrag for avsetning til forventet tap. Avsetning til tap gjøres på grunnlag av en individuell vurdering av de enkelte fordringene.

 Hk.JuwymQq-HyL_w17Xc



Malling & Co Investment Management AS

916 659 261

Note 1 Lønnskostnader og ytelser, ansatte og styret

Lønnskostnader

	2021	2020
Lønninger	22 903 713	7 934 034
Arbeidsgiveravgift	3 251 297	1 081 390
Pensjonskostnader	133 938	82 781
Andre ytelser	47 833	23 813
Sum	26 336 781	9 122 018

Selskapet har i 2021 sysselsatt 3 årsverk.

Pensjonsforpliktelser

Selskapet er pliktig til å ha tjenstepensjonsordning etter lov om obligatorisk tjenstepensjon. Selskapets pensjonsordninger tilfredsstiller kravene i denne lov.

Lån, garantier m.v.

Det er ikke gitt lån eller stillet sikkerhet for lån e.l. ansatte, medlemmer av styret eller andre ledende personer.

Note 2 Anleggsmidler

	Driftsløsoere, inventar ol.
Tilgang kjøpte anleggsmidler	489 581
Anskaffelseskost 31.12.2021	489 581
Årets ordinære avskrivninger	32 639
Av- og nedskrivninger pr. 31.12.2021	32 639
Tilgang i året	489 581
Årets avskrivning og nedskrivning	32 639
Bokført verdi 31.12.2021	456 942
Økonomisk levetid	3-5 år



Malling & Co Investment Management AS

916 659 261

Note 3 Skatt


Årets skattekostnad	2021	2020
Resultatført skatt på ordinært resultat:		
Betalbar skatt	6 529 558	2 142 782
Endring i utsatt skatt	25 132	0
Skattekostnad ordinært resultat	6 554 690	2 142 782
Skattepliktig inntekt:		
Ordinært resultat før skatt	29 740 374	9 733 497
Permanente forskjeller	53 669	6 422
Endring i midlertidige forskjeller	-114 236	0
Avgitt konsernbidrag	-28 500 000	-8 500 000
Skattepliktig inntekt	1 179 807	1 239 919
Betalbar skatt i balansen:		
Betalbar skatt på årets resultat	6 529 558	2 142 782
Betalbar skatt på avgitt konsernbidrag	-6 270 000	-1 870 000
Sum betalbar skatt i balansen	259 558	272 782

Skatteeffekten av midlertidige forskjeller som har gitt opphav til utsatt skatt og utsatte skattefordeler, spesifisert på typer av midlertidige forskjeller

	2021	2020	Endring
Varige driftsmidler	114 236	0	-114 236
Sum	114 236	0	-114 236
Grunnlag for utsatt skatt	114 236	0	-114 236
Utsatt skatt (22 %)	25 132	0	-25 132

Note 4 Egenkapital

	Aksjekapital	Overkurs	Annen innskutt egenkapital	Annen egenkapital	Sum egenkapital
Pr. 31.12.2020	100 000	0	0	4 183 987	4 283 987
Årets resultat				23 185 684	23 185 684
Konsernbidrag avgitt				-22 230 000	-22 230 000
Pr 31.12.2021	100 000	0	0	5 139 671	5 239 671

 HkJuwymQq-HyL_w17Xc



Malling & Co Investment Management AS

916 659 261

Note 5 Mellomværende med selskap i samme konsern

	2021	2020
Fordringer		
Kundefordringer konsern	17 455	0
Andre kortsiktige fordringer konsern	0	1 488 041
Sum	17 455	1 488 041
Gjeld		
Lån fra foretak i samme konsern	1 000 000	1 000 000
Leverandørgjeld innen konsern	39 593	48 571
Annen kortsiktig gjeld konsern	29 373 368	8 500 346
Sum	30 412 960	9 548 916

Lån fra foretak i samme konsern, herav Malling & Co Property Partners AS renteberegnes med nibor 3 mnd + 2%.

Annen kortsiktig gjeld konsern gjøres opp fortløpende

Note 6 Bankinnskudd

Innestående midler på skattetrekkskonto (bundne midler) er på kr. 191 249.

Note 7 Aksjonærer


Aksjekapitalen i Malling & Co Investment Management AS pr. 31.12 består av:

	Antall	Pålydende	Bokført
Ordinære aksjer	100 000	1,0	100 000
Sum	100 000		100 000

Eierstruktur

De største aksjonærene i % pr. 31.12 var:

	Ordinære	Eierandel	Stemmeandel
Malling & Co Property Partners AS	100 000	100,0	100,0

 HkJuwymQq-HyL_w17Xc



Malling & Co Investment Management AS

916 659 261

Note 8 Kapitaldekning


Selskapet fikk konsesjon som AIF forvalter pr. 1.5.2020. Startkapitalkravet var på EUR 125.000 tilsvarende NOK 1.397.500 (omregnet med siste offisielle kurs EUR/NOK før 1.5.2020).

Beregnet kapitaldekningsprosent / kapitalkrav:

	31.12.2021	31.12.2020
Ansvarlig kapital	5 239 671	4 283 987
Beregnete faste kostnader (annualisert)	7 191 762	6 842 006
Kapitaldekningsprosent	291 %	250 %
Neste års kapitalkrav	1 797 941	1 710 502

Spesifikasjon ansvarlig kapital:

Balanseført egenkapital / kjernekapital	5 239 671	4 283 987
Annet	0	0
Sum	5 239 671	4 283 987

 HkJuwymQq-HyL_w17Xc



Verification

Transaction ID	HkJuwymQq-HyL_w17Xc
Document	2021_Malling & Co Investment Management AS.pdf
Pages	10
Sent by	Tor-Arne Utgård

Attachments

- 2021_Malling & Co Investment Management AS.pdf-pAdES-SkV_avJ7Qq.pdf
- 2021_Malling & Co Investment Management AS.pdf-pAdES-rkU0PyQ79.pdf
- 2021_Malling & Co Investment Management AS.pdf-pAdES-H1K3DJQX5.pdf
- 2021_Malling & Co Investment Management AS.pdf-pAdES-Sk13vJQXc.pdf

Signing parties

Anders Berggren	anders.berggren@mallng.no	Action: Sign	Method: Norwegian BankID
Peter T. Malling	ptm.junior@mallng.no	Action: Sign	Method: Norwegian BankID
Even Bratsberg	ebr@thommessen.no	Action: Sign	Method: Norwegian BankID
Mads Mortensen	mads.mortensen@mallng.no	Action: Sign	Method: Norwegian BankID

Activity log

E-mail invitation sent to ptm.junior@mallng.no

2022-03-31 10:40:42 CEST,

E-mail invitation sent to anders.berggren@mallng.no

2022-03-31 10:40:42 CEST,

E-mail invitation sent to ebr@thommessen.no

2022-03-31 10:40:42 CEST,

E-mail invitation sent to mads.mortensen@mallng.no

2022-03-31 10:40:42 CEST,

Clicked invitation link Even Bratsberg

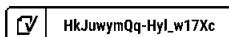
Mozilla/5.0 (Windows NT 10.0; Win64; x64) AppleWebKit/537.36 (KHTML, like Gecko) Chrome/99.0.4844.84 Safari/537.36,2022-03-31 10:46:39 CEST,IP address: 81.175.32.90

Document and its attachments signed by Even Bratsberg

Birth date: 1969/05/07,2022-03-31 10:48:00 CEST,

Clicked invitation link Mads Mortensen

Mozilla/5.0 (Windows NT 10.0; Win64; x64) AppleWebKit/537.36 (KHTML, like Gecko) Chrome/99.0.4844.84 Safari/537.36,2022-03-31 11:16:28 CEST,IP address: 217.173.250.3





Document and its attachments signed by Mads Mortensen

Birth date: 1969/09/12,2022-03-31 11:17:50 CEST,

E-mail invitation sent to ptm.junior@malling.no

2022-03-31 13:42:22 CEST,

Clicked invitation link Peter T. Malling

Mozilla/5.0 (Windows NT 10.0; Win64; x64) AppleWebKit/537.36 (KHTML, like Gecko) Chrome/99.0.4844.74 Safari/537.36
Edg/99.0.1150.46,2022-03-31 14:32:14 CEST,IP address: 217.173.250.3

Document and its attachments signed by Peter Tidemand Malling

Birth date: 1971/09/28,2022-03-31 14:33:32 CEST,

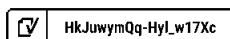
Clicked invitation link Anders Berggren

Mozilla/5.0 (Windows NT 10.0; Win64; x64) AppleWebKit/537.36 (KHTML, like Gecko) Chrome/99.0.4844.74 Safari/537.36
Edg/99.0.1150.55,2022-03-31 16:24:42 CEST,IP address: 217.173.250.3

Document and its attachments signed by Anders Berggren

Birth date: 1965/05/16,2022-03-31 16:25:58 CEST,

Verified ensures that the document has been signed according to the method stated above.
Copies of signed documents are securely stored by Verified.





Munkedamsveien 45
Postboks 1704 Vika
0121 Oslo
www.bdo.no

Uavhengig revisors beretning

Til generalforsamlingen i Malling & Co Investment Management

Konklusjon

Vi har revidert årsregnskapet til Malling & Co Investment Management.

Årsregnskapet består av:

- Balanse per 31. desember 2021
- Resultatregnskap 2021
- Noter til årsregnskapet, herunder et sammendrag av viktige regnskapsprinsipper.

Etter vår mening:

- Oppfyller årsregnskapet gjeldende lovkrav, og
- Gir årsregnskapet et rettviseende bilde av selskapets finansielle stilling per 31. desember 2021 og av dets resultater for regnskapsåret avsluttet per denne datoen i samsvar med regnskapslovens regler og god regnskapsskikk i Norge.

Grunnlag for konklusjonen

Vi har gjennomført revisjonen i samsvar med de internasjonale revisjonsstandardene International Standards on Auditing (ISA-ene). Våre oppgaver og plikter i henhold til disse standardene er beskrevet nedenfor under Revisors oppgaver og plikter ved revisjonen av årsregnskapet. Vi er uavhengige av selskapet slik det kreves i lov, forskrift og International Code of Ethics for Professional Accountants (inkludert internasjonale uavhengighetsstandarder) utstedt av the International Ethics Standards Board for Accountants (IESBA-reglene), og vi har overholdt våre øvrige etiske forpliktelser i samsvar med disse kravene. Innhentet revisjonsbevis er etter vår vurdering tilstrekkelig og hensiktsmessig som grunnlag for vår konklusjon.

Styret og daglig leders ansvar for årsregnskapet

Styret og daglig leder (ledelsen) er ansvarlig for å utarbeide årsregnskapet og for at det gir et rettviseende bilde i samsvar med regnskapslovens regler og god regnskapsskikk i Norge. Ledelsen er også ansvarlig for slik intern kontroll som den finner nødvendig for å kunne utarbeide et årsregnskap som ikke inneholder vesentlig feilinformasjon, verken som følge av misligheter eller utilsiktede feil.

Ved utarbeidelsen av årsregnskapet må ledelsen ta standpunkt til selskapets evne til fortsatt drift og opplyse om forhold av betydning for fortsatt drift. Forutsetningen om fortsatt drift skal legges til grunn for årsregnskapet så lenge det ikke er sannsynlig at virksomheten vil bli avvirket.



Munkedamsveien 45
Postboks 1704 Vika
0121 Oslo
www.bdo.no

Revisors oppgaver og plikter ved revisjonen av årsregnskapet

Vårt mål er å oppnå betryggende sikkerhet for at årsregnskapet som helhet ikke inneholder vesentlig feilinformasjon, verken som følge av misligheter eller utilsiktede feil, og å avgi en revisjonsberetning som inneholder vår konklusjon. Betryggende sikkerhet er en høy grad av sikkerhet, men ingen garanti for at en revisjon utført i samsvar med lov, forskrift og god revisjonsskikk i Norge, herunder ISA-ene, alltid vil avdekke vesentlig feilinformasjon som eksisterer. Feilinformasjon kan oppstå som følge av misligheter eller utilsiktede feil. Feilinformasjon blir vurdert som vesentlig dersom den enkeltvis eller samlet med rimelighet kan forventes å påvirke økonomiske beslutninger som brukerne foretar basert på årsregnskapet.

For videre beskrivelse av revisors oppgaver og plikter vises det til:
<https://revisorforeningen.no/revisjonsberetninger>

BDO AS

Øyvind Hjemgård
statsautorisert revisor
(elektronisk signert)

Penneo document key: EA1H8-6S3IS-ZON77-433HG-7PLUZ-T00EA



PENNEO

The signatures in this document are legally binding. The document is signed using Penneo™ secure digital signature. The identity of the signers has been recorded, and are listed below.

"By my signature I confirm all dates and content in this document."

Øyvind Hjemgård

Partner

On behalf of: BDO

Serial number: 9578-5999-4-2146438

IP: 188.95.xxx.xxx

2022-03-31 15:23:20 UTC



Penneo document key: EA1H8-6S3J5-ZON77-433HG-7PLUZ-T00EA

This document is digitally signed using Penneo.com. The digital signature data within the document is secured and validated by the computed hash value of the original document. The document is locked and timestamped with a certificate from a trusted third party. All cryptographic evidence is embedded within this PDF, for future validation if necessary.

How to verify the originality of this document

This document is protected by an Adobe CDS certificate. When you open the

document in Adobe Reader, you should see, that the document is certified by **Penneo e-signature service <penneo@penneo.com>**. This guarantees that the contents of the document have not been changed.

You can verify the cryptographic evidence within this document using the Penneo validator, which can be found at **<https://penneo.com/validate>**