



ÅRSREGNSKAPET FOR REGNSKAPSÅRET 2024 - GENERELL INFORMASJON

Enheten

Organisasjonsnummer: 924 691 344
Organisasjonsform: Aksjeselskap
Foretaksnavn: MAASEIDE HOLDCO AS
Forretningsadresse: Vassbotnen 15A
4313 SANDNES

Regnskapsår

Årsregnskapets periode: 01.01.2024 - 31.12.2024

Konsern

Morselskap i konsern: Nei

Regnskapsregler

Regler for små foretak benyttet: Ja
Benyttet ved utarbeidelsen av årsregnskapet til selskapet: Regnskapslovens alminnelige regler

Årsregnskapet fastsatt av kompetent organ

Bekreftet av representant for selskapet: Fredrick Reidar Maaseide
Dato for fastsettelse av årsregnskapet: 29.01.2025

Grunnlag for avgivelse

År 2024: Årsregnskapet er elektronisk innlevert
År 2023: Tall er hentet fra elektronisk innlevert årsregnskap fra 2024

Det er ikke krav til at årsregnskapet m.v. som sendes til Regnskapsregisteret er undertegnet. Kontrollen på at dette er utført ligger hos revisor/enhetens øverste organ. Sikkerheten ivaretas ved at innsender har rolle/rettighet for innsending av årsregnskapet via Altinn, og ved at det bekreftes at årsregnskapet er fastsatt av kompetent organ.

Brønnøysundregistrene, 07.05.2025



Resultatregnskap

| Beløp i: NOK | Note | 2024 | 2023 |
|---|------|-------------------|-------------------|
| RESULTATREGNSKAP | | | |
| Kostnader | | | |
| Annen driftskostnad | 2 | 34 660 | 37 482 |
| Sum kostnader | | 34 660 | 37 482 |
| Driftsresultat | | -34 660 | -37 482 |
| Finansinntekter og finanskostnader | | | |
| Verdøkning markedsbaserte omløpsmidler | 3 | 90 617 668 | 50 502 968 |
| Sum finansinntekter | | 90 617 668 | 50 502 968 |
| Verdireduksjon markedsbaserte omløpsmidler | 3 | | |
| Netto finans | | 90 617 668 | 50 502 968 |
| Resultat før skattekostnad | | 90 583 008 | 50 465 486 |
| Skattekostnad på resultat | 4 | -15 871 | |
| Årsresultat | | 90 598 879 | 50 465 486 |
| Årsresultat etter minoritetsinteresser | | 90 598 879 | 50 465 486 |
| Totalresultat | | 90 598 879 | 50 465 486 |
| Overføringer og disponeringer | | | |
| Ordinært utbytte | 5 | | |
| Avsatt til annen egenkapital | 5 | 90 598 879 | 50 465 486 |
| Overført fra annen egenkapital | 5 | | |
| Sum overføringer og disponeringer | | 90 598 879 | 50 465 486 |



Balanse

| Beløp i: NOK | Note | 2024 | 2023 |
|--|------|--------------------|--------------------|
| BALANSE - EIENDELER | | | |
| Anleggsmidler | | | |
| Immaterielle eiendeler | | | |
| Utsatt skattefordel | 4 | | |
| Sum anleggsmidler | | 0 | 0 |
| Omløpsmidler | | | |
| Varer | | | |
| Fordringer | | | |
| Andre kortsiktige fordringer | 6 | 156 859 | 118 759 |
| Sum fordringer | | 156 859 | 118 759 |
| Investeringer | | | |
| Markedsbaserte aksjer | 3 | 211 760 864 | 121 143 196 |
| Markedsbaserte obligasjoner | 3 | | |
| Andre finansielle instrumenter | 3 | | |
| Sum investeringer | | 211 760 864 | 121 143 196 |
| Bankinnskudd, kontanter og lignende | | | |
| Bankinnskudd, kontanter o.l. | | 6 900 | 8 190 |
| Sum bankinnskudd, kontanter og lignende | | 6 900 | 8 190 |
| Sum omløpsmidler | | 211 924 624 | 121 270 145 |
| SUM EIENDELER | | 211 924 624 | 121 270 145 |
| BALANSE - EGENKAPITAL OG GJELD | | | |
| Egenkapital | | | |
| Innskutt egenkapital | | | |
| Aksjekapital | 5, 7 | 16 201 381 | 16 201 381 |
| Overkurs | 5 | 52 429 606 | 52 429 606 |
| Annen innskutt egenkapital | 5 | 60 903 | 4 632 |



Balanse

| Beløp i: NOK | Note | 2024 | 2023 |
|---------------------------------|-------------|--------------------|--------------------|
| Sum innskutt egenkapital | | 68 691 890 | 68 635 619 |
| Opptjent egenkapital | | | |
| Annen egenkapital | 5 | 141 064 365 | 50 465 486 |
| Sum opptjent egenkapital | | 141 064 365 | 50 465 486 |
| Sum egenkapital | | 209 756 255 | 119 101 105 |
| Gjeld | | | |
| Langsiktig gjeld | | | |
| Utsatt skatt | 4 | | |
| Annen langsiktig gjeld | | | |
| Sum langsiktig gjeld | | 0 | 0 |
| Kortsiktig gjeld | | | |
| Leverandørgjeld | | | 671 |
| Betalbar skatt | 4 | | |
| Annen kortsiktig gjeld | 6 | 2 168 368 | 2 168 368 |
| Sum kortsiktig gjeld | | 2 168 368 | 2 169 040 |
| Sum gjeld | | 2 168 368 | 2 169 040 |
| SUM EGENKAPITAL OG GJELD | | 211 924 624 | 121 270 145 |



Brønnøysundregistrene

ÅRSREGNSKAP FOR REGNSKAPSÅRET 2024 - GENERELL INFORMASJON

Journalnummer: 2025 376259

Enheten

Organisasjonsnummer: 924 691 344
Organisasjonsform: Aksjeselskap
Foretaksnavn: MAASEIDE HOLDCO AS
Forretningsadresse: Vassbotnen 15A
4313 SANDNES

Regnskapsår

Årsregnskapets periode: 01.01.2024 - 31.12.2024

Konsern

Morselskap i konsern: Nei

Regnskapsregler

Regler for små foretak benyttet: Ja
Benyttet ved utarbeidelsen av
årsregnskapet til selskapet: Regnskapslovens alminnelige regler

Årsregnskapet fastsatt av kompetent organ

Bekreftet av representant for selskapet: Fredrick Reidar Maaseide
Dato for fastsettelse av årsregnskapet: 29.01.2025

Revisjon

Årsregnskapet er utarbeidet av ekstern
autorisert regnskapsfører: Ja
Ekstern autorisert regnskapsfører har i
løpet av regnskapsåret bistått ved den
løpende regnskapsføringen eller utført
andre tjenester for selskapet enn å
utarbeide årsregnskapet: Ja

Grunnlag for avgivelse

År 2024: Årsregnskap er elektronisk innlevert.
År 2023: Tall er hentet fra elektronisk innlevert årsregnskap fra 2024.

Det er ikke krav til at årsregnskapet m.v. som sendes til Regnskapsregisteret er undertegnet. Kontrollen på at dette er utført ligger hos revisor/enhetens øverste organ. Sikkerheten ivaretas ved at innsender har rolle/rettighet for innsending av årsregnskapet via Altinn, og ved at det bekreftes at årsregnskapet er fastsatt av kompetent organ.

Brønnøysundregistrene, 06.05.2025



Organisasjonsnr: 924 691 344
MAASEIDE HOLDCO AS

RESULTATREGNSKAP

| Beløp i: NOK | Note | 2024 | 2023 |
|---|-------------|-------------------|-------------------|
| RESULTATREGNSKAP | | | |
| Kostnader | | | |
| Annen driftskostnad | 2 | 34 660 | 37 482 |
| Sum kostnader | | 34 660 | 37 482 |
| Driftsresultat | | -34 660 | -37 482 |
| Finansinntekter og finanskostnader | | | |
| Verdiøkning markedsbaserte omløpsmidler | 3 | 90 617 668 | 50 502 968 |
| Sum finansinntekter | | 90 617 668 | 50 502 968 |
| Verdireduksjon markedsbaserte omløpsmidler | 3 | | |
| Netto finans | | 90 617 668 | 50 502 968 |
| Resultat før skattekostnad | | 90 583 008 | 50 465 486 |
| Skattekostnad på resultat | 4 | -15 871 | |
| Årsresultat | | 90 598 879 | 50 465 486 |
| Årsresultat etter minoritetsinteresser | | 90 598 879 | 50 465 486 |
| Totalresultat | | 90 598 879 | 50 465 486 |
| Overføringer og disponeringer | | | |
| Ordinært utbytte | 5 | | |
| Avsatt til annen egenkapital | 5 | 90 598 879 | 50 465 486 |
| Overført fra annen egenkapital | 5 | | |
| Sum overføringer og disponeringer | | 90 598 879 | 50 465 486 |



Organisasjonsnr: 924 691 344
MAASEIDE HOLDCO AS

BALANSE

Beløp i: NOK Note 2024 2023

BALANSE - EIENDELER

Anleggsmidler

Immaterielle eiendeler

Utsatt skattefordel 4

Sum anleggsmidler 0 0

Omløpsmidler

Varer

Fordringer

Andre kortsiktige

fordringer 6

156 859

118 759

Sum fordringer

156 859

118 759

Investeringer

Markedsbaserte aksjer 3

211 760 864

121 143 196

Markedsbaserte obligasjoner 3

Andre finansielle

instrumenter 3

Sum investeringer

211 760 864

121 143 196

Bankinnskudd, kontanter

og lignende

Bankinnskudd, kontanter o.

l.

6 900

8 190

Sum bankinnskudd,

kontanter og lignende

6 900

8 190

Sum omløpsmidler

211 924 624

121 270 145

SUM EIENDELER

211 924 624

121 270 145

BALANSE - EGENKAPITAL OG

GJELD

Egenkapital

Innskutt egenkapital

Aksjekapital 5, 7

16 201 381

16 201 381

Overkurs 5

52 429 606

52 429 606

Annen innskutt egenkapital 5

60 903

4 632

Sum innskutt egenkapital

68 691 890

68 635 619

Opptjent egenkapital

Annen egenkapital 5

141 064 365

50 465 486

Sum opptjent egenkapital

141 064 365

50 465 486

Sum egenkapital

209 756 255

119 101 105



| | | | |
|---------------------------------|---|--------------------|--------------------|
| Gjeld | | | |
| Langsiktig gjeld | | | |
| Utsatt skatt | 4 | | |
| Annen langsiktig gjeld | | | |
| Sum langsiktig gjeld | | 0 | 0 |
| Kortsiktig gjeld | | | |
| Leverandørgjeld | | | 671 |
| Betalbar skatt | 4 | | |
| Annen kortsiktig gjeld | 6 | 2 168 368 | 2 168 368 |
| Sum kortsiktig gjeld | | 2 168 368 | 2 169 040 |
| Sum gjeld | | 2 168 368 | 2 169 040 |
| SUM EGENKAPITAL OG GJELD | | 211 924 624 | 121 270 145 |



Organisasjonsnr: 924 691 344
MAASEIDE HOLDCO AS

NOTEOPPLYSNINGER - SELSKAP - alle poster oppgitt i hele tall

Note

Antall årsverk i regnskapsåret
0.00

| <u>Sum</u> | <u>Beløp</u> |
|------------|--------------|
|------------|--------------|

| | | |
|---------------------------------|----------------------------|----------------------------|
| <u>Balanseført verdi 31.12.</u> | <u>Varige driftsmidler</u> | <u>Immaterielle eiend.</u> |
|---------------------------------|----------------------------|----------------------------|

Konsernregnskap

Morselskapet sitt navn

Forretningskontor for morselskapet

Begrunnelse for at datterselskap er utelatt fra konsolideringen

| <u>Samlet beløp - tilknyttet selskap</u> | <u>Årets</u> | <u>Fjorårets</u> |
|--|--------------|------------------|
|--|--------------|------------------|

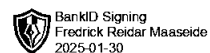
| | | |
|---|--------------|------------------|
| <u>Samlet beløp - foretak i samme konsern</u> | <u>Årets</u> | <u>Fjorårets</u> |
|---|--------------|------------------|

| | | |
|---|--------------|------------------|
| <u>Samlet beløp - foretak i samme konsern</u> | <u>Årets</u> | <u>Fjorårets</u> |
|---|--------------|------------------|

| | | |
|---|--------------|------------------|
| <u>Samlet beløp - felles kontrollert virksomhet</u> | <u>Årets</u> | <u>Fjorårets</u> |
|---|--------------|------------------|

| <u>Pantstillelse</u> | <u>Beløp</u> |
|----------------------|--------------|
|----------------------|--------------|

| | | | |
|----------------------------------|---------------|------------------|-------------------------|
| <u>Beholdning av egne aksjer</u> | <u>Antall</u> | <u>Pålydende</u> | <u>Andel av aksjek.</u> |
|----------------------------------|---------------|------------------|-------------------------|



Årsregnskap

2024

Maaseide HoldCo AS

Org.nr.:924 691 344



RESULTATREGNSKAP

MAASEIDE HOLDCO AS

| DRIFTSINNEKTER OG DRIFTSKOSTNADER | Note | 2024 | 2023 |
|--|------|-------------------|-------------------|
| Annen driftskostnad | 2 | 34 660 | 37 482 |
| Sum driftskostnader | | 34 660 | 37 482 |
| Driftsresultat | | -34 660 | -37 482 |
| FINANSINNEKTER OG FINANSKOSTNADER | | | |
| Verdøkning markedsbaserte omløpsmidler | 3 | 90 617 668 | 50 502 968 |
| Resultat av finansposter | | 90 617 668 | 50 502 968 |
| Resultat før skattekostnad | | 90 583 008 | 50 465 486 |
| Skattekostnad på resultat | 4 | -15 871 | 0 |
| Resultat | | 90 598 879 | 50 465 486 |
| Årsresultat | | 90 598 879 | 50 465 486 |
| OVERFØRINGER | | | |
| Avsatt til annen egenkapital | 5 | 90 598 879 | 50 465 486 |
| Sum overføringer | | 90 598 879 | 50 465 486 |



BALANSE

MAASEIDE HOLDCO AS

| EIENDELER | Note | 2024 | 2023 |
|------------------------------|------|--------------------|--------------------|
| OMLØPSMIDLER | | | |
| Andre kortsiktige fordringer | 6 | 156 859 | 118 759 |
| Sum fordringer | | 156 859 | 118 759 |
| INVESTERINGER | | | |
| Markedsbaserte aksjer | 3 | 211 760 864 | 121 143 196 |
| Sum investeringer | | 211 760 864 | 121 143 196 |
| Bankinnskudd, kontanter o.l. | | 6 900 | 8 190 |
| Sum omløpsmidler | | 211 924 624 | 121 270 145 |
| Sum eiendeler | | 211 924 624 | 121 270 145 |



BALANSE

MAASEIDE HOLDCO AS

| EGENKAPITAL OG GJELD | Note | 2024 | 2023 |
|---|------|------------------------------|------------------------------|
| INNSKUTT EGENKAPITAL | | | |
| Aksjekapital | 5, 7 | 16 201 381 | 16 201 381 |
| Overkurs | 5 | 52 429 606 | 52 429 606 |
| Annen innskutt egenkapital | 5 | 60 903 | 4 632 |
| Sum innskutt egenkapital | | 68 691 890 | 68 635 619 |
| OPPTJENT EGENKAPITAL | | | |
| Annen egenkapital | 5 | 141 064 365 | 50 465 486 |
| Sum opptjent egenkapital | | 141 064 365 | 50 465 486 |
| Sum egenkapital | | 209 756 255 | 119 101 105 |
| GJELD | | | |
| Leverandørgjeld | | 0 | 671 |
| Annen kortsiktig gjeld | 6 | 2 168 368 | 2 168 368 |
| Sum kortsiktig gjeld | | 2 168 368 | 2 169 040 |
| Sum gjeld | | 2 168 368 | 2 169 040 |
| Sum egenkapital og gjeld | | 211 924 624 | 121 270 145 |

Sandnes, 29.01.2025
Styret i Maaseide HoldCo AS

Fredrick Reidar Maaseide
styreleder



MAASEIDE HOLDCO AS NOTER TIL ÅRSREGNSKAPET FOR 2024

Note 1 Regnskapsprinsipper

Årsregnskapet er satt opp i samsvar med regnskapslovens bestemmelser og god regnskapsskikk for små foretak.

DRIFTSINNETEKTER OG KOSTNADER

Inntektsføring skjer etter opptjeningsprinsippet som normalt vil være leveringstidspunktet for varer og tjenester. Kostnader medtas etter sammenstillingsprinsippet, dvs. at kostnader medtas i samme periode som tilhørende inntekter inntektsføres.

HOVEDREGEL FOR VURDERING OG KLASIFISERING AV EIENDELER OG GJELD

Eiendeler bestemt til varig eie eller bruk er klassifisert som anleggsmidler. Andre eiendeler er klassifisert som omløpsmidler. Fordringer som skal tilbakebetales innen et år er uansett klassifisert som omløpsmidler. Ved klassifisering av kortsiktig og langsiktig gjeld er analoge kriterier lagt til grunn.

Anleggsmidler vurderes til anskaffelseskost, men nedskrives til virkelig verdi når verdifallet forventes ikke å være forbigående. Anleggsmidler med begrenset økonomisk levetid avskrives planmessig. Langsiktig gjeld balanseføres til nominelt mottatt beløp på etableringstidspunktet.

Omløpsmidler vurderes til laveste av anskaffelseskost og virkelig verdi. Kortsiktig gjeld balanseføres til nominelt mottatt beløp på etableringstidspunktet.

Enkelte poster er vurdert etter andre regler. Postene det gjelder vil være blant de postene som omhandles nedenfor.

AKSJER I ANDRE SELSKAPER (OMLØPSAKSJER)

Aksjer som inngår i en handelsportefølje vurderes til virkelig verdi på balansedagen. Andre omløpsaksjer vurderes til det laveste av gjennomsnittlig anskaffelseskost og virkelig verdi på balansedagen.

FORDRINGER

Kundefordringer og andre fordringer oppføres til pålydende etter fradrag for avsetning til forventet tap. Avsetning til tap gjøres på grunnlag av en individuell vurdering av de enkelte fordringene. I tillegg gjøres det for øvrige kundefordringer en uspesifisert avsetning for å dekke antatt tap.

SKATT

Skattekostnaden i resultatregnskapet omfatter både periodens betalbare skatt og endring i utsatt skatt. Utsatt skatt er beregnet med 22% på grunnlag av de midlertidige forskjeller som eksisterer mellom regnskapsmessige og skattemessige verdier, samt ligningsmessig underskudd til fremføring ved utgangen av regnskapsåret. Skatteøkende og skattereduserende midlertidige forskjeller som reverserer eller kan reversere i samme periode er utlignet og nettoført. Utsatt skatt på merverdier i forbindelse med oppkjøp av datterselskap blir ikke utlignet.



MAASEIDE HOLDCO AS NOTER TIL ÅRSREGNSKAPET FOR 2024

Note 2 Lønnskostnader, antall ansatte, godtgjørelser, lån til ansatte m.m.

Selskapet har ingen ansatte og er ikke pliktig til å ha tjenestepensjonsordning etter lov om obligatorisk tjenestepensjon.

Det er ikke utbetalt honorar til styret for 2024.

REVISOR

Kostnadsført revisjonshonorar for 2024 utgjør kr 10 688.
Alle beløp er inkl. mva.

Note 3 Markedsbaserte aksjer

| | Kostpris | Markedsverdi/ bokført verdi |
|---------|-------------|--------------------------------|
| Sats AS | 167 026 291 | 211 760 864 |

Det er bokført en positiv verdiendring på kr 90 617 668 i 2024.



MAASEIDE HOLDCO AS NOTER TIL ÅRSREGNSKAPET FOR 2024

Note 4 Skatt

| Årets skattekostnad | 2024 | 2023 |
|--|----------------|----------------|
| Resultatført skatt på ordinært resultat: | | |
| Betalbar skatt | -15 871 | 0 |
| Endring i utsatt skattefordel | 0 | 0 |
| Skattekostnad ordinært resultat | -15 871 | 0 |
| Skattepliktig inntekt: | | |
| Resultat før skatt | 90 583 008 | 50 465 486 |
| Permanente forskjeller | -90 617 668 | -50 502 968 |
| Mottatt konsernbidrag | 72 142 | 0 |
| Anvendelse av fremførbart underskudd | -37 482 | 0 |
| Skattepliktig inntekt | 0 | -37 482 |
| Betalbar skatt i balansen: | | |
| Betalbar skatt på årets resultat | -15 871 | 0 |
| Betalbar skatt på mottatt konsernbidrag | 15 871 | 0 |
| Sum betalbar skatt i balansen | 0 | 0 |

Skatteeffekten av midlertidige forskjeller som har gitt opphav til utsatt skatt og utsatte skattefordeler, spesifisert på typer av midlertidige forskjeller

| | 2024 | 2023 | Endring |
|---|----------|----------|----------|
| Akkumulert fremførbart underskudd | 0 | -37 482 | -37 482 |
| Inngår ikke i beregningen av utsatt skatt | 0 | 37 482 | 37 482 |
| Utsatt skatt / skattefordel (22 %) | 0 | 0 | 0 |

I henhold til God regnskapsskikk for små foretak balanseføres ikke utsatt skattefordel.

Note 5 Egenkapital

| | Aksjekapital | Overkurs | Annen innskutt egenkapital | Annen egenkapital | Sum egenkapital |
|-----------------------|-------------------|-------------------|----------------------------------|----------------------|--------------------|
| Pr. 01.01.2024 | 16 201 381 | 52 429 606 | 4 632 | 50 465 486 | 119 101 105 |
| Årets resultat | | | | 90 598 879 | 90 598 879 |
| Mottatt konsernbidrag | | | 56 271 | | 56 271 |
| Pr. 31.12.2024 | 16 201 381 | 52 429 606 | 60 903 | 141 064 365 | 209 756 255 |



MAASEIDE HOLDCO AS NOTER TIL ÅRSREGNSKAPET FOR 2024

Note 6 Mellomværende med selskap i samme konsern og nærstående parter

| Fordringer | 2024 | 2023 |
|------------------------------|----------------|----------------|
| Andre kortsiktige fordringer | 156 859 | 118 759 |
| Sum | 156 859 | 118 759 |

| Gjeld | 2024 | 2023 |
|------------------------|------------------|------------------|
| Annen kortsiktig gjeld | 2 168 368 | 2 168 368 |
| Sum | 2 168 368 | 2 168 368 |

Note 7 Aksjonærer

AKSJEKAPITALEN I MAASEIDE HOLDCO AS PR. 31.12 BESTÅR AV:

| | Antall | Pålydende | Bokført |
|-----------------|-------------------|------------------|-------------------|
| Ordinære aksjer | 16 201 381 | 1,0 | 16 201 381 |
| Sum | 16 201 381 | | 16 201 381 |


EIERSTRUKTUR

Aksjonærer i % pr. 31.12:

| | Ordinære | Eierandel | Stemmeandel |
|-------------------|-----------------|------------------|--------------------|
| Maaseide Topco AS | 16 201 381 | 100,0 | 100,0 |



ERGA REVISJON



Erga Revisjon AS

Org nr 980 024 679 MVA

Statsautoriserte revisorer

Medlem av Den norske Revisorforening

Til generalforsamlingen i Maaseide Holdco AS

Uavhengig revisors beretning

Konklusjon

Vi har revidert Maaseide Holdco AS sitt årsregnskap som viser et overskudd på kr 90 598 879. Årsregnskapet består av balanse per 31. desember 2024, resultatregnskap for regnskapsåret avsluttet per denne datoen og noter til årsregnskapet, herunder et sammendrag av viktige regnskapsprinsipper.

Etter vår mening

- oppfyller årsregnskapet gjeldende lovkrav, og
- gir årsregnskapet et rettviseende bilde av selskapets finansielle stilling per 31. desember 2024 og av dets resultater for regnskapsåret avsluttet per denne datoen i samsvar med regnskapslovens regler og god regnskapsskikk i Norge.

Grunnlag for konklusjonen

Vi har gjennomført revisjonen i samsvar med International Standards on Auditing (ISA-ene). Våre oppgaver og plikter i henhold til disse standardene er beskrevet nedenfor under Revisors oppgaver og plikter ved revisjonen av årsregnskapet. Vi er uavhengige av selskapet i samsvar med kravene i relevante lover og forskrifter i Norge og International Code of Ethics for Professional Accountants (inkludert internasjonale uavhengighetsstandarder) utstedt av the International Ethics Standards Board for Accountants (IESBA-reglene), og vi har overholdt våre øvrige etiske forpliktelser i samsvar med disse kravene. Innhentet revisjonsbevis er etter vår vurdering tilstrekkelig og hensiktsmessig som grunnlag for vår konklusjon.

Ledelsens ansvar for årsregnskapet

Ledelsen (styret) er ansvarlig for å utarbeide årsregnskapet og for at det gir et rettviseende bilde i samsvar med regnskapslovens regler og god regnskapsskikk i Norge. Ledelsen er også ansvarlig for slik intern kontroll som den finner nødvendig for å kunne utarbeide et årsregnskap som ikke inneholder vesentlig feilinformasjon, verken som følge av misligheter eller utilsiktede feil.

Ved utarbeidelsen av årsregnskapet må ledelsen ta standpunkt til selskapets evne til fortsatt drift og opplyse om forhold av betydning for fortsatt drift. Forutsetningen om fortsatt drift skal legges til grunn for årsregnskapet så lenge det ikke er sannsynlig at virksomheten vil bli avviklet.

Besøksadresse

Løkkeveien 109, 4007 Stavanger
Hetlandsgata 9, 4344 Bryne


Postadresse

Postboks 227
4001 Stavanger

Web www.erga.no
Tlf 51 51 03 70



ERGA REVISJON



Revisors oppgaver og plikter ved revisjonen av årsregnskapet

Vårt mål er å oppnå betryggende sikkerhet for at årsregnskapet til Maaseide Holdco AS som helhet ikke inneholder vesentlig feilinformasjon, verken som følge av misligheter eller utilsiktede feil, og å avgi en revisjonsberetning som inneholder vår konklusjon. Betryggende sikkerhet er en høy grad av sikkerhet, men ingen garanti for at en revisjon utført i samsvar med ISA-ene, alltid vil avdekke vesentlig feilinformasjon. Feilinformasjon kan oppstå som følge av misligheter eller utilsiktede feil. Feilinformasjon er å anse som vesentlig dersom den enkeltvis eller samlet med rimelighet kan forventes å påvirke de økonomiske beslutningene som brukerne foretar, på grunnlag av årsregnskapet.

For videre beskrivelse av revisors oppgaver og plikter vises det til:

<https://revisorforeningen.no/revisjonsberetninger>

Stavanger, 29. januar 2025

Erga Revisjon AS

Konrad Skulstad

Statsautorisert revisor