



ÅRSREGNSKAPET FOR REGNSKAPSÅRET 2021 - GENERELL INFORMASJON

Enheten

Organisasjonsnummer: 961 442 265
Organisasjonsform: Aksjeselskap
Foretaksnavn: HENNIG-OLSEN HOLDING AS
Forretningsadresse: Hannevika
4613 KRISTIANSAND S

Regnskapsår

Årsregnskapets periode: 01.01.2021 - 31.12.2021

Konsern

Mørselskap i konsern: Ja
Konsernregnskap lagt ved: Ja

Regnskapsregler

Regler for små foretak benyttet: Nei
Benyttet ved utarbeidelsen av årsregnskapet til selskapet: Regnskapslovens alminnelige regler
Benyttet ved utarbeidelsen av årsregnskapet til konsernet: Regnskapslovens alminnelige regler

Årsregnskapet fastsatt av kompetent organ

Bekreftet av representant for selskapet: Paal Otto Hennig-Olsen
Dato for fastsettelse av årsregnskapet: 22.06.2022

Grunnlag for avgivelse

År 2021: Årsregnskapet er elektronisk innlevert
År 2020: Tall er hentet fra elektronisk innlevert årsregnskap fra 2021

Det er ikke krav til at årsregnskapet m.v. som sendes til Regnskapsregisteret er undertegnet. Kontrollen på at dette er utført ligger hos revisor/enhetens øverste organ. Sikkerheten ivaretas ved at innsender har rolle/rettighet for innsending av årsregnskapet via Altinn, og ved at det bekreftes at årsregnskapet er fastsatt av kompetent organ.

Brønnøysundregistrene, 09.07.2023



Resultatregnskap

Beløp i: NOK	Note	2021	2020
RESULTATREGNSKAP			
Inntekter			
Annen driftsinntekt	3	45 838 000	47 017 000
Sum inntekter		45 838 000	47 017 000
Kostnader			
Annen driftskostnad	6	2 707 000	1 890 000
Sum kostnader		2 707 000	1 890 000
Driftsresultat		43 131 000	45 127 000
Finansinntekter og finanskostnader			
Inntekt på investering i datterselskap og tilknyttet selskap	4	57 782 000	87 504 000
Annen renteinntekt	9	2 760 000	1 597 000
Annen finansinntekt		2 836 000	3 593 000
Verdiøkning andre finansielle instrumenter vurdert til virkelig verdi	9	6 404 000	5 422 000
Sum finansinntekter		69 782 000	98 116 000
Annen rentekostnad		20 000	16 000
Sum finanskostnader		20 000	16 000
Netto finans		69 762 000	98 100 000
Ordinært resultat før skattekostnad		112 893 000	143 227 000
Skattekostnad på ordinært resultat	10	15 534 000	31 390 000
Ordinært resultat etter skattekostnad		97 359 000	111 837 000
Årsresultat		97 359 000	111 837 000
Overføringer og disponeringer			
Ordinært utbytte	11	30 000 000	50 000 000
Overføringer til/fra annen egenkapital	11	67 359 000	61 837 000
Sum overføringer og disponeringer		97 359 000	111 837 000



Balanse

Beløp i: NOK	Note	2021	2020
BALANSE - EIENDELER			
Anleggsmidler			
Immaterielle eiendeler			
Varige driftsmidler			
Maskiner og anlegg	8,12	1 238 000	1 238 000
Sum varige driftsmidler		1 238 000	1 238 000
Finansielle anleggsmidler			
Investering i datterselskap	4	137 718 000	111 835 000
Lån til foretak i samme konsern	3	165 588 000	71 662 000
Investeringer i tilknyttet selskap	4	1 000 000	0
Lån til tilknyttet selskap og felles kontrollert virksomhet	3	1 023 000	0
Investeringer i aksjer og andeler		1 397 000	1 397 000
Sum finansielle anleggsmidler		306 726 000	184 894 000
Sum anleggsmidler		307 964 000	186 132 000
Omløpsmidler			
Varer			
Fordringer			
Kundefordringer	3, 12	1 499 000	1 857 000
Andre fordringer	6	187 000	0
Konsernfordringer	3	57 782 000	87 504 000
Sum fordringer		59 468 000	89 361 000
Investeringer			
Markedsbaserte aksjer	9	124 916 000	115 908 000
Sum investeringer		124 916 000	115 908 000
Bankinnskudd, kontanter og lignende			
Bankinnskudd, kontanter og lignende	13	83 381 000	125 988 000
Sum bankinnskudd, kontanter og lignende		83 381 000	125 988 000
Sum omløpsmidler		267 765 000	331 257 000



Balanse

Beløp i: NOK	Note	2021	2020
SUM EIENDELER		575 729 000	517 389 000
BALANSE - EGENKAPITAL OG GJELD			
Egenkapital			
Innskutt egenkapital			
Selskapskapital	11, 14	2 005 000	2 005 000
Overkurs	11	62 881 000	62 881 000
Sum innskutt egenkapital		64 886 000	64 886 000
Opptjent egenkapital			
Annen egenkapital	11	435 442 000	368 083 000
Sum opptjent egenkapital		435 442 000	368 083 000
Sum egenkapital		500 328 000	432 969 000
Gjeld			
Langsiktig gjeld			
Utsatt skatt	10	5 240 000	3 883 000
Sum avsetninger for forpliktelser		5 240 000	3 883 000
Annen langsiktig gjeld			
Sum langsiktig gjeld		5 240 000	3 883 000
Kortsiktig gjeld			
Leverandørgjeld		102 000	100 000
Betalbar skatt	10	6 876 000	30 137 000
Utbytte	11	30 000 000	50 000 000
Kortsiktig konserngjeld	3	33 183 000	0
Annen kortsiktig gjeld			300 000
Sum kortsiktig gjeld		70 161 000	80 537 000
Sum gjeld		75 401 000	84 420 000
SUM EGENKAPITAL OG GJELD		575 729 000	517 389 000



Konsernets resultatregnskap

Beløp i: NOK	Note	2021	2020
RESULTATREGNSKAP			
Inntekter			
Salgsinntekt	2	1 072 037 000	1 077 471 000
Annen driftsinntekt	3	4 551 000	7 679 000
Sum inntekter		1 076 588 000	1 085 150 000
Kostnader			
Endring i beholdning av varer under tilvirkning og ferdig tilvirkede varer	5	28 950 000	-46 063 000
Varekostnad		355 024 000	416 857 000
Lønnskostnad	6, 7	241 546 000	221 392 000
Avskrivning på varige driftsmidler og immaterielle eiendeler	8	35 503 000	34 134 000
Avskrivning Goodwill	8	521 000	0
Annen driftskostnad	6	335 851 000	319 946 000
Sum kostnader		997 395 000	946 266 000
Driftsresultat		79 193 000	138 884 000
Finansinntekter og finanskostnader			
Annen renteinntekt	9	377 000	780 000
Annen finansinntekt		6 650 000	7 887 000
Verdiøkning andre finansielle instrumenter vurdert til virkelig verdi	9	6 404 000	5 422 000
Sum finansinntekter		13 431 000	14 089 000
Annen rentekostnad		193 000	158 000
Annen finanskostnad		3 791 000	6 259 000
Sum finanskostnader		3 984 000	6 417 000
Netto finans		9 447 000	7 672 000
Ordinært resultat før skattekostnad		88 640 000	146 556 000
Skattekostnad på ordinært resultat	10	19 223 000	32 723 000
Ordinært resultat etter skattekostnad		69 417 000	113 833 000
Årsresultat		69 417 000	113 833 000



Konsernets resultatregnskap

Beløp i: NOK	Note	2021	2020
Overføringer og disponeringer			
Ordinært utbytte	11	30 000 000	50 000 000
Overføringer til/fra annen egenkapital	11	39 417 000	63 833 000
Sum overføringer og disponeringer		69 417 000	113 833 000



Konsernets balanse

Beløp i: NOK	Note	2021	2020
BALANSE - EIENDELER			
Anleggsmidler			
Immaterielle eiendeler			
Goodwill	8	2 084 000	2 605 000
Sum immaterielle eiendeler		2 084 000	2 605 000
Varige driftsmidler			
Tomter, bygninger og annen fast eiendom	8, 12	198 585 000	172 105 000
Maskiner og anlegg	8, 12	244 530 000	134 220 000
Vare- og frysebiler	8, 12	4 204 000	4 323 000
Sum varige driftsmidler		447 319 000	310 648 000
Finansielle anleggsmidler			
Investeringer i tilknyttet selskap	4	1 000 000	
Lån til tilknyttet selskap og felles kontrollert virksomhet	3	1 023 000	
Investeringer i aksjer og andeler		1 397 000	1 397 000
Sum finansielle anleggsmidler		3 420 000	1 397 000
Sum anleggsmidler		452 823 000	314 650 000
Omløpsmidler			
Varer			
Varer	5, 12	126 459 000	132 867 000
Sum varer		126 459 000	132 867 000
Fordringer			
Kundefordringer	3, 12	16 811 000	17 583 000
Andre fordringer	6	13 854 000	9 528 000
Sum fordringer		30 665 000	27 111 000
Investeringer			
Markedsbaserte aksjer	9	124 916 000	115 908 000
Sum investeringer		124 916 000	115 908 000
Bankinnskudd, kontanter og lignende			
Bankinnskudd, kontanter og lignende	13	106 382 000	185 192 000



Konsernets balanse

Beløp i: NOK	Note	2021	2020
Sum bankinnskudd, kontanter og lignende		106 382 000	185 192 000
Sum omløpsmidler		388 422 000	461 078 000
SUM EIENDELER		841 245 000	775 728 000
BALANSE - EGENKAPITAL OG GJELD			
Egenkapital			
Innskutt egenkapital			
Selskapskapital	11, 14	2 005 000	2 005 000
Overkurs	11	62 881 000	62 881 000
Sum innskutt egenkapital		64 886 000	64 886 000
Opptjent egenkapital			
Annen egenkapital	11	460 379 000	420 963 000
Sum opptjent egenkapital		460 379 000	420 963 000
Sum egenkapital		525 265 000	485 849 000
Gjeld			
Langsiktig gjeld			
Pensjonsforpliktelser	7	16 611 000	19 308 000
Utsatt skatt	10	14 760 000	5 574 000
Sum avsetninger for forpliktelser		31 371 000	24 882 000
Annen langsiktig gjeld			
Sum langsiktig gjeld		31 371 000	24 882 000
Kortsiktig gjeld			
Gjeld til kredittinstitusjoner	12	72 396 000	0
Leverandørgjeld		74 699 000	74 330 000
Betalbar skatt	10	10 037 000	30 177 000
Skyldige offentlige avgifter	15	16 731 000	18 396 000
Utbytte	11	30 000 000	50 000 000
Annen kortsiktig gjeld		80 747 000	92 094 000
Sum kortsiktig gjeld		284 610 000	264 997 000



Konsernets balanse

Beløp i: NOK	Note	2021	2020
Sum gjeld		315 981 000	289 879 000
SUM EGENKAPITAL OG GJELD		841 246 000	775 728 000



ÅRSBERETNING 2021 FOR HENNIG-OLSEN HOLDING AS

Virksomheten

Hennig-Olsen Holding AS er holdingselskap i konsernet med virksomhetsområdene iskrem og eiendom, og er lokalisert i Kristiansand kommune.

Datterselskapet Hennig-Olsen Is AS produserer, selger og driver produktvikling/merkevarebygging av iskrem og frosne desserter, mens datterselskapet Hennig-Olsen Eiendom AS forvalter og eier konsernets eiendommer. Hennig-Olsen Holding AS er et holdingselskap, og utfører i tillegg forvaltning av overskuddslikviditet i konsernet samt eier merkevaren «Hennig-Olsen Is» som leies ut til Hennig-Olsen Is AS.

Hennig-Olsen Holding konsern består av Hennig-Olsen Holding AS, Hennig-Olsen Is AS, Hennig-Olsen Eiendom AS, Isdisken AS, alle 100 % eid og med hovedkontor i Kristiansand

Hennig-Olsen Holding AS eier merkevaren «Hennig-Olsen Is», et av Norges sterkeste merkenavn, mens utnyttelse, utvikling og vedlikehold av merkevaren skjer i Hennig Olsen Is AS. Konsernet har arbeidet etter de samme linjer som i de senere år med fokus på produksjon og salg/markedsføring. Det arbeides kontinuerlig med kvalitetsforbedrende tiltak både i forhold til produkter og i virksomheten for øvrig.

Hennig-Olsen Is AS er sertifisert i henhold til ISO-standardene 9001:2015 (kvalitet), 14001:2015 (miljø) og GFSI / FSSC 22000:2005 (mattrygghet). Hennig-Olsen Is AS er også sertifisert etter Global Food Safety Initiative (GFSI), samt McDonalds standarder for kvalitet og mattrygghet (SQMS) og for arbeidsmiljø, ytre miljø og etikk (SWA). I tillegg er Hennig-Olsen Is AS medlem i Initiativ for Etisk Handel og Klimapartnere Agder.

FOU og merkevareutvikling

Hennig-Olsen Is AS driver kontinuerlig prosess- og produktutvikling, og har også sist år brukt midler og interne ressurser for å videreutvikle produksjonsprosesser, samt utvikling av varemerket og nye produkter.

Arbeidsmiljø og likestilt arbeidsliv

Det ble i 2021 utført 287 årsverk i konsernet, mot 275 årsverk i 2020. Økningen i årsverk kom i produksjonen.

Det ble registrert 37 skader i 2021, en økning på 9 skader i forhold til 2021. 7 av skadene medførte fravær, og vi hadde 1 alvorlig personskade som ble meldt til Arbeidstilsynet. Hennig-Olsen Is AS ansatte en egen HMS-ansvarlig i 2021.

Hennig-Olsen Is AS har utarbeidet en egen Likestillingsredegjørelse for 2021. Denne finnes tilgjengelig på selskapets hjemmeside. I selskapet er det en kvinneandel på 39 %, som i fjor. 7 % av de faste ansatte jobber deltid, og 65 % av disse er kvinner. For kalenderåret 2021 tok kvinner i selskapet ut i gjennomsnitt 20,3 uker med foreldrepermisjon, mens menn tok ut 7,3 uker.



Lønnskartleggingen viser at det er lønnsforskjeller mellom kvinner og menn i Hennig-Olsen Is AS. Totalt tjente kvinner i gjennomsnitt 89 % av det mennene tjente i Hennig-Olsen Is AS. Dette skyldes at det er en overvekt av menn i virksomheten som innehar høyere stillinger og at det er overvekt av kvinner i deltidsstillinger.

Hennig-Olsen Is AS er en flerkulturell bedrift med medarbeidere fra ca. 25 ulike nasjoner. I 2021 ble Hennig-Olsen Is AS re-sertifisert i henhold til standarden for Likestilt Arbeidsliv.

Det totale sykefraværet i Hennig-Olsen Is AS utgjorde 8,2 % i 2021. Sammenlignet med 2020 har sykefraværet økt med nesten 15 %. 2021 var preget av corona-pandemien og dette medførte betydelig høyere egenmeldt sykefravær enn normalt. Korttidsfraværet økte fra 2,5 % i 2020 til 3,0 % i 2021. Fravær fordelt på kjønn i Hennig-Olsen Is AS var fordelt med 70 % på kvinner og 30 % på menn. Til sammenligning er fordelingen i Norge ca. 60 % / 40 %.

I selskapets styre er det tre menn. I datterselskapet Hennig-Olsen Is består styret av 3 kvinner og 3 menn.

Bærekraft

I konsernet har vi en ambisjon om å drive en sunn virksomhet preget av ansvar for mattrygghet, mennesker, samfunn og miljø. Slik møter vi fremtidens muligheter og utfordringer på best mulig måte. I Hennig-Olsen Is AS har vi valgt å ha fokus på fem av FNs bærekraftsmål: 3. God helse, 5. God utdanning, 8. Likestilling mellom kjønnene, 12. Ansvarlig forbruk og produksjon og 13. Stoppe klimaendringene.

De viktigste tiltakene vi kan gjøre for å redusere klimaavtrykket på fabrikkene, er å redusere matsvinn samt vann- og energiforbruk. I 2021 engasjerte vi NORSUS, Norsk Institutt for Bærekraftsforskning, som sammen med oss gjorde et omfattende kartleggingsarbeid av «Iskremens klimaavtrykk». Prosjektet har identifisert hvor vi har størst potensiale for fremtidig reduksjon, og har gitt verdifull innsikt til fremtidig bærekraftstrategi. Vi signerte Helsedirektoratets intensjonsavtale for et sunnere kosthold i 2017, og videreførte avtalen i 2021. Vi skal tilby våre forbrukere sunnere alternativer og har i 2021 lansert flere produkter med relativt lavt fett- og sukkerinnhold. Emballasje har vært et av fokusområdene våre over lengre tid, og vi signerte «Plastløftet» i 2019.

Vi kjøper store mengder råvarer og har som virksomhet stor påvirkningskraft. Vi er opptatt av å bidra til handel som fremmer bærekraftig utvikling og gode levekår, i hele verdikjeden. Vi er medlem av Etisk Handel Norge, og for å tydeliggjøre våre holdninger har Hennig-Olsen Is AS etiske retningslinjer for innkjøp, som alle våre leverandører og samarbeidspartnere må signere og leve opp til. Mange av våre produkter er sertifisert av Rainforest Alliance, og fra 2021 er all kakao og sjokolade som inngår i våre produkter sertifisert. Hennig-Olsen Is AS er hovedsamarbeidspartner for Leger Uten Grenser og støtter deres viktige arbeid i mer enn 70 land rundt omkring i verden.

Redegjørelse for årsregnskapet

Omsetningen i konsernet ble på 1.077 mkr, en nedgang fra 1.085 mkr. Omsetningsnedgangen skyldes nedgang i iskremsalget i Hennig-Olsen Is AS, etter rekordsalg i 2020.



Årsresultatet for konsernet viser et overskudd på 69 mkr mot 114 mkr i 2014. Årsaken er svakere resultater i Hennig-Olsen Is AS. Resultatet i Hennig-Olsen Holding AS ble 97 mkr mot 112 mkr året før.

Finansiell risiko

Konsernet foretar innkjøp av innsatsfaktorer i annen valuta enn NOK. Svingninger i valutakurs vil derfor påvirke konsernets resultat. Konsernets strategi for valutasikring innebærer at vi i liten grad sikrer mot valutasingninger.

Konsernets kunder er vesentlig grossister. Vår største kunde er ASKO, som vurderes å være meget solid. I tillegg har vi andre mindre grossister som vil ha en lavere soliditetsgrad. Det er ikke foretatt spesielle risikoreduserende tiltak i forhold til disse.

Selskapet har investert i aksje-, obligasjons- og pengemarkedsfond, og er dermed utsatt for kurssvingninger i markedet.

Konsernets likviditetsrammer er tilstrekkelig ift ventet likviditetsutvikling.

Dagligvaremarkedet i Norge domineres av et fåtall kjede-grupperinger. Dette innebærer at konsernet har en stor andel av våre inntekter fra en kjede-gruppering. Konsernet er klar over risikoen forbundet med dette, og søker å begrense risikoen, særlig gjennom det betydelige arbeidet med å utvikle sterke merkevarer. Den store forbruker-lojaliteten gjør også at risiko for store endringer i salget på kort sikt på grunn av nye aktører i markedet, er moderat. Konsernet vil satse ytterligere på investering i merkevare-utvikling og produktutvikling slik at attraktiviteten på våre produkter hos forbrukere øker. Styret mener at strategien som konsernet arbeider etter gjør at markedsrisiko og tilhørende finansiell risiko er innenfor akseptable rammer.

På leverandørsiden har konsernet flere alternativer å velge mellom, men risikoen for at selskapet skal mangle råvarer og innsatsfaktorer i produksjonen har økt som følge av blant annet pandemi og uroen i Europa. Tilgangen på kvalifisert arbeidskraft er god slik at selskapet kan sikre seg tilstrekkelig kompetent personale.

Fortsatt drift og om regnskapet

I samsvar med regnskapsloven § 3-3 bekreftes det at forutsetningene om fortsatt drift er til stede. Til grunn for vurderingen ligger selskapets finansielle utvikling og en vurdering av muligheter fremover. Selskapet og konsernet har en sunn økonomisk og finansiell stilling og regnskapene gir ett rettviseende bilde. Årsregnskapet er utarbeidet under forutsetning om fortsatt drift.

Kristiansand, 02.05.2022

Paal Otto Hennig-Olsen

Martin Hennig-Olsen

Gunnar Steen



Styrets leder

Styremedlem

Styremedlem



Hennig-Olsen Holding AS

Resultatregnskap

Tall i 1000 kr

MORSELSKAP				KONSERN	
2020	2021	NOTE	DRIFTSINTEKTER OG DRIFTSKOSTNADER	2021	2020
0	0	2	Salgsinntekter	1 072 037	1 077 471
47 017	45 838	3	Annen driftsinntekt	4 551	7 679
87 504	57 782	4	Inntekt på investering i datterselskap	0	0
134 521	103 620		Sum driftsinntekter	1 076 588	1 085 150
0	0	5	Endring i beh. av varer i arbeid og ferdigvarer	28 950	-46 063
0	0		Varekostnad	355 024	416 857
0	0	6, 7	Lønns- og personalkostnader	241 546	221 392
0	0	8	Av- og nedskrivning på varige driftsmidler	35 503	34 134
0	0	8	Avskrivning goodwill	521	0
1 890	2 707	6	Annen driftskostnad	335 850	319 946
1 890	2 707		Sum driftskostnader	997 394	946 266
132 630	100 913		Driftsresultat	79 194	138 884
			FINANSINTEKTER OG FINANSKOSTNADER		
1 597	2 760	9	Annen renteinntekt	377	780
3 593	2 836		Annen finansinntekt	6 650	7 887
5 422	6 404	9	Verdiforandring av finansielle instrumenter vurdert til virkelig verdi	6 404	5 422
-16	-20		Annen rentekostnad	-193	-158
0	0		Annen finanskostnad	-3 791	-6 259
10 596	11 980		Netto finansresultat	9 446	7 673
143 226	112 893		Ordinært resultat før skattekostnad	88 640	146 556
31 390	15 534	10	Skattekostnad på ordinært resultat	19 223	32 723
111 837	97 359		ÅRSRESULTAT	69 417	113 833
			<i>Disponering av årsresultat:</i>		
50 000	30 000	11	Foreslått utbytte	30 000	50 000
61 837	67 359	11	Overført annen egenkapital	39 417	63 833
111 837	97 359		Sum disponert	69 417	113 833



Hennig-Olsen Holding AS

Balanse pr. 31. desember

Tall i 1000 kr

MORSELSKAP				KONSERN			
31.12.2020	31.12.2021	NOTE	EIENDELER	31.12.2021	31.12.2020		
			Anleggsmidler				
			Immaterielle eiendeler				
0	0	8	Goodwill	2 084	2 605		
0	0		Sum immaterielle eiendeler	2 084	2 605		
			Varige driftsmidler				
0	0	8, 12	Tomter, bygninger og annen fast eiendom	198 585	172 105		
1 238	1 238	8, 12	Maskiner og anlegg	244 530	134 220		
0	0	8, 12	Vare- og frysebiler	4 204	4 323		
1 238	1 238		Sum varige driftsmidler	447 319	310 648		
			Finansielle anleggsmidler				
111 835	137 718	4	Investering i datterselskap	0	0		
0	1 000	4	Investering i tilknyttet selskap	1 000	0		
1 397	1 397		investering i aksjer og andeler	1 397	1 397		
71 662	165 588	3	Lån til foretak i samme konsern	0	0		
0	1 023	3	Lån til tilknyttet selskap	1 023	0		
184 894	306 726		Sum finansielle anleggsmidler	3 420	1 397		
186 132	307 963		Sum anleggsmidler	452 823	314 650		
			Omløpsmidler				
0	0	5, 12	Varer	126 459	132 867		
			Fordringer				
1 857	1 499	3, 12	Kundefordringer	16 811	17 583		
0	187	6	Andre fordringer	13 854	9 528		
87 504	57 782	3	Fordringer på foretak i samme konsern	0	0		
89 361	59 468		Sum fordringer	30 665	27 111		
			Investeringer				
115 908	124 916	9	Investeringer i aksjer og andeler i fond	124 916	115 908		
115 908	124 916		Sum investeringer	124 916	115 908		
125 988	83 381	13	Bankinnskudd, kontanter o.l.	106 382	185 192		
331 257	267 765		Sum omløpsmidler	388 422	461 078		
517 389	575 728		SUM EIENDELER	841 245	775 728		




Hennig-Olsen Holding AS


Balanse pr. 31. desember


Tall i 1000 kr

MORSELSKAP			KONSERN		
31.12.2020	31.12.2021	NOTE	EGENKAPITAL OG GJELD	31.12.2021	31.12.2020
			Egenkapital		
			Innskutt egenkapital		
2 005	2 005	11, 14	Selskapskapital (401 aksjer à kr 5 000)	2 005	2 005
62 881	62 881	11	Overkurs	62 881	62 881
64 886	64 886		Sum innskutt egenkapital	64 886	64 886
			Opptjent egenkapital		
368 083	435 442	11	Annen egenkapital	460 379	420 963
368 083	435 442		Sum opptjent egenkapital	460 379	420 963
432 968	500 327		Sum egenkapital	525 265	485 848
			Gjeld		
			Avsetning for forpliktelser		
0	0	7	Pensjonsforpliktelser	16 611	19 308
3 883	5 240	10	Utsatt skatt	14 760	5 574
3 883	5 240		Sum avsetning for forpliktelser	31 371	24 882
			Annen langsiktig gjeld		
0	0	12	Gjeld til kredittinstitusjoner	0	0
0	0		Sum annen langsiktig gjeld	0	0
			Kortsiktig gjeld		
0	0	12	Gjeld til kredittinstitusjoner	72 396	0
100	102		Leverandørgjeld	74 699	74 330
30 137	6 876	10	Betalbar skatt	10 037	30 177
0	0	15	Skyldige offentlige avgifter	16 731	18 396
50 000	30 000	11	Avsatt utbytte	30 000	50 000
300	0		Annen kortsiktig gjeld	80 747	92 094
0	33 183	3	Gjeld til foretak i samme konsern	0	0
80 537	70 161		Sum kortsiktig gjeld	284 609	264 998
84 420	75 401		Sum gjeld	315 980	289 880
517 389	575 728		SUM EGENKAPITAL OG GJELD	841 245	775 728

Kristiansand, 29.03.2022


Paal Otto Hennig-Olsen
Styrets leder og daglig leder


Gunnar Steen
Styremedlem


Martin Hennig-Olsen
Styremedlem



Hennig-Olsen Holding - konsern

Kontantstrømoppstilling

Tall i 1000 kr

MORSELSKAP			KONSERN	
2020	2021	Note	2021	2020
			KONTANTSTRØMMER FRA OPERASJONELLE AKTIVITETER	
143 226	112 894			
-14 127	-30 137		88 640	146 556
0	0		-30 177	-14 972
0	0		36 024	34 134
-87 504	-57 782		-2 697	-2 432
23 436	87 504		0	0
-5 422	-6 404		0	0
59 609	106 075		-5 505	-6 052
-880	358		86 285	157 234
174	-187		772	-5 476
0	0		-4 326	2 312
-776	2		6 408	-37 201
64 642	-93 926		369	2 748
0	-300		0	0
122 770	12 022		-13 009	31 814
			76 499	151 431
			KONTANTSTRØMMER FRA INVESTERINGS AKTIVITETER	
0	0			
0	0		750	1 285
0	-1 023		-173 826	-60 371
-3 350	-2 606		-1 023	0
-3 200	-1 000		-2 606	-3 350
-6 550	-4 629		-1 000	-2 664
			-177 705	-65 100
			KONTANTSTRØMMER FRA FINANSIERINGS AKTIVITETER	
0	0	12,13		
-25 000	-50 000		72 396	-2 098
-25 000	-50 000		-50 000	-25 000
			22 396	-27 098
91 219	-42 607			
			-78 810	59 234
34 768	125 988			
125 988	83 381		185 192	125 958
			106 382	185 192



Hennig-Olsen Holding AS Noter til regnskapet 2021

Note 1 Regnskapsprinsipper

Årsregnskapet er satt opp i samsvar med regnskapsloven av 1998 og god regnskapsskikk i Norge. Alle tall i tabeller presenteres i hele 1000 kroner. Tall i tekst presenteres i kroner.

Konsolideringsprinsipper

Morselskapet Hennig-Olsen Holding AS eier direkte og indirekte samtlige aksjer i datterselskapene Hennig-Olsen Is AS, Hennig-Olsen Eiendom AS og Isdisken AS. I konsernregnskapet er regnskapene for morselskapet og datterselskap konsolidert.

Konsernregnskapet er utarbeidet etter ensartede regnskapsprinsipper for like transaksjoner i alle selskaper som inngår i konsernregnskapet. Alle vesentlige transaksjoner og mellomværende mellom selskaper i konsernet er eliminert. Investeringer i selskaper hvor konsernet har betydelig innflytelse (tilknyttede selskaper), behandles etter egenkapitalmetoden i konsernregnskapet. Betydelig innflytelse foreligger normalt når konsernet eier mellom 20 og 50 prosent av den stemmeberettigede kapitalen.

Aksjer i datterselskap er eliminert i konsernregnskapet etter oppkjøpsmetoden. Dette innebærer at det oppkjøpte selskapets eiendeler og gjeld vurderes til virkelig verdi på kjøpstidspunktet, og eventuell merpris ut over dette klassifiseres som goodwill.

Hovedregel for vurdering og klassifisering av eiendeler og gjeld

Eiendeler bestemt til varig eie eller bruk er klassifisert som anleggsmidler. Andre eiendeler er klassifisert som omløpsmidler. Fordringer som skal tilbakebetales innen et år er klassifisert som omløpsmidler. Ved klassifisering av kortsiktig og langsiktig gjeld er tilsvarende kriterier lagt til grunn.

Omløpsmidler vurderes til laveste av anskaffelseskost og virkelig verdi.

Anleggsmidler vurderes til anskaffelseskost, men nedskrives til gjenvinnbart beløp dersom dette er lavere enn bokført verdi, og verdifallet forventes ikke å være forbigående. Anleggsmidler med begrenset økonomisk levetid avskrives planmessig.

Annen langsiktig gjeld og kortsiktig gjeld er vurdert til pålydende beløp.

Varer

Råvarer og emballasje er vurdert til det laveste av anskaffelseskost etter FIFO-metoden og netto salgsverdi. Varer i arbeid og egenproduserte ferdigvarer er verdsatt til laveste av full tilvirkningskost og virkelig verdi. Handelsvarer er vurdert til laveste av anskaffelseskost og virkelig verdi.

Inntekter

Inntekt regnskapsføres når den er opptjent, altså når både risiko og kontroll i hovedsak er overført til kunden. Dette vil normalt være tilfelle når varen er levert til kunden. Inntektene regnskapsføres med verdien av vederlaget på transaksjonstidspunktet.

Fordringer

Kundefordringer og andre fordringer er oppført til pålydende etter fradrag for avsetning til forventet tap. Avsetning til tap gjøres på grunnlag av en individuell vurdering av de enkelte fordringene.



Hennig-Olsen Holding AS
Noter til regnskapet 2021

Note 1 forts.

Bankinnskudd, kontanter og lignende

Bankinnskudd, kontanter og lignende inkluderer kontanter, bankinnskudd og andre betalingsmidler med forfallsdato som er kortere enn tre måneder fra anskaffelse.

Pensjoner

Innskuddsplaner periodiseres etter sammenstillingsprinsippet. Årets innskudd til pensjonsordningen kostnadsføres.

Kostnader

Kostnader regnskapsføres som hovedregel i samme periode som tilhørende inntekt. I de tilfeller det ikke er en klar sammenheng mellom utgifter og inntekter fastsettes fordelingen etter skjønsmessige kriterier. Øvrige unntak fra sammenstillingsprinsippet er angitt der det er aktuelt.

Skatter

Skattekostnaden sammenstilles med regnskapsmessig resultat før skatt. Skatt knyttet til egenkapitaltransaksjoner er ført mot egenkapitalen. Skattekostnaden består av betalbar skatt (skatt på årets direkte skattepliktige inntekt) og endring i netto utsatt skatt. Utsatt skatt og utsatt skattefordel er presentert netto i balansen.

Aksjer og andeler i datterselskap og tilknyttede selskap

Investeringer i datterselskap vurderes etter kostmetoden. Investeringene blir nedskrevet til virkelig verdi dersom verdifallet ikke er forbigående og det må anses nødvendig etter god regnskapsskikk. Mottatt utbytte og konsernbidrag fra datterselskapene er inntektsført som inntekt på investering i datterselskap. Investeringer i tilknyttede selskaper behandles i konsernregnskapet etter egenkapitalmetoden.

Note 2 Salgsinntekt

Pr geografisk marked (tall i 1000 kr)	2021	2020
Norge		
Europa	1 070 121	1 074 984
Sum	1 916	2 487
	1 072 037	1 077 471

Note 3 Mellomværende og vesentlige transaksjoner med selskap i samme konsern m.v.

Tall i 1000 kr	2021	2020
Kundefordringer	1 499	1 857
Andre fordringer	223 370	159 166
Annen gjeld	33 183	0
Annen driftsinntekt, utleie av varemerke	45 838	47 017

Mellomværende med konsern er renteberegnet med rente tilsvarende rente på ekstern kassekreditt.

**Hennig-Olsen Holding AS**

Noter til regnskapet 2021

Note 4 Datterselskap, tilknyttet selskap m.v.

Tall i 1000 kr

Datterselskap

Firma	Forretnings- kontor	Stemme- og eierandel	Selskapets egenkapital 31.12.2021	Selskapets resultat 2021
Hennig-Olsen Is AS	Kristiansand	100 %	100 000	13 979
Hennig-Olsen Eiendom AS	Kristiansand	100 %	60 545	11 520
Isdisken AS	Kristiansand	100 %	484	1 013

Tilknyttede selskap

Firma	Forretnings- kontor	Stemme- og eierandel	Selskapets egenkapital 31.12.2021	Selskapets resultat 2021
Vestre Strandgate 21 Invest AS	Kristiansand	33,33 %	Ukjent	Ukjent

Selskapet er nystiftet i 2021. Regnskapstall for selskapet er ikke tilgjengelig på tidspunkt for regnskapsavleggelsen.

Konsernet

Tilknyttede selskaper etter egenkapitalmetoden	Vestre Strandgate 21 Invest AS	SUM
Andel av balanseført egenkapital 01.01	-	-
Inngående balanse 01.01	-	-
Investeringer i året	1 000	1 000
Andel årets ordinære resultat	-	-
Sum investering i tilknyttede selskaper	1 000	1 000

Regnskapet til Vestre Strandgate 21 Invest AS avlegges etter NGAAP

Note 5 Varer

Tall i 1000 kr	31.12.2021	31.12.2020
Råvarer og emballasje	28 758	15 102
Varer i arbeid	166	190
Fryseutstyr	4 875	9 616
Ferdigvarer, inkl. innkjøpte ferdigvarer	92 660	107 959
Sum	126 459	132 867



Hennig-Olsen Holding AS
Noter til regnskapet 2021

Note 6 Lønnskostnad, antall ansatte, godtgjørelser, lån til ansatte mm

Morselskap

Lønnskostnad

Selskapet har ingen ansatte.

Selskapet er ikke pliktig til å ha pensjonsordning etter lov om obligatorisk tjenestepensjon.

Ytelse til ledende personer

Advokatkontoret Interjuris DA, hvor styremedlem Gunnar Steen var partner i starten av 2021, har mottatt et honorar for advokattjenester på kr 40 880 eksklusiv mva fra morselskapet.

Honorar til styremedlem Gunnar Steen er utbetalt med kr 28 525 fra selskapet.

Daglig drift ivaretas av daglig leder i Hennig-Olsen Is AS.

Revisor

Godtgjørelse til Deloitte AS for revisjon i 2021 ekskl. mva

69

Godtgjørelse til Deloitte AS for regnskapsteknisk bistand ekskl. mva

74

Godtgjørelse for annen bistand ekskl. mva

37

Konsern

Lønnskostnad (tall i 1000 kr)	2021	2020
Lønn	192 330	181 896
Følketrygdavgift	30 834	26 564
Pensjonskostnader	13 966	9 157
Andre ytelser	4 416	3 775
Sum	241 546	221 392

Antall årsverk sysselsatt i konsernet **284** **275**

Ytelser til ledende personer (tall i 1000 kr)	Lønn	Pensjons- kostnader	Annen godtgjørelse
Daglig leder	1 803	133	163

For pensjon til daglig leder, se note 7.

Det er samlet utbetalt kr 567 500 i styrehonorarer.

Advokatkontoret Interjuris DA, hvor styremedlem Gunnar Steen var partner pr 31.12.2021, har mottatt et honorar for advokattjenester på kr 135 860 eksklusiv mva fra konsernet.

	31.12.2021	31.12.2020
Lån til ansatte (i 1000 kr)	0	0

Godtgjørelse for revisjons- og regnskapsteknisk bistand eks mva

Tall i 1000 kr	2021
Godtgjørelse til Deloitte AS for revisjon eks mva	443
Godtgjørelse for revisjonsteknisk bistand eks mva	217
Godtgjørelse for annen bistand eks mva	68



Hennig-Olsen Holding AS
Noter til regnskapet 2021

Note 7 Pensjonskostnader, -midler og -forpliktelser

Konsernet er pliktig til å ha tjenstepensjonsordning etter lov om obligatorisk tjenstepensjon, og har pensjonsordning som tilfredsstiller kravene i denne loven. De ansatte i konsernet er tilknyttet en kollektiv innskuddspensjonsordning. I tillegg har konsernet pensjonsforpliktelser som ikke er forsikringsmessig dekket.

Det er 1 personer som mottar tilleggspensjon finansiert over drift. Total forpliktelse utgjør 0,6 mkr.
Det er avsatt for forpliktelse uten arbeidsplikt for ansatte for totalt 9,1 mkr.

Hennig-Olsen Is AS har avsatt for pensjonsavtale til administrerende direktør som utgjør en forpliktelse på totalt 6,8 mkr. Forpliktelse omfatter et fast årlig beløp utbetalt fra fylte 70 år til 80 år.

Konsernet har en avtale om innskuddspensjon som i år er kostnadsført med 10,2 mkr.

Note 8 Varige driftsmidler og Immaterielle eiendeler

Morselskap

Varige driftsmidler

Tall i 1000 kr

	Kunst	Sum 2021
Anskaffelseskostnad 01.01	1 238	1 238
Tilgang kjøpte driftsmidler	0	0
Avgang	0	0
Anskaffelseskostnad 31.12	1 238	1 238
Akk. avskrivninger 01.01	0	0
Årets avskrivninger	0	0
Akk. avskrivninger 31.12	0	0
Bøkført verdi 31.12	1 238	1 238

Økonomisk levetid

avskrives ikke



Hennig-Olsen Holding AS

Noter til regnskapet 2021

Note 8 forts.

Konsern

Varige driftsmidler Tall i 1000 kr	Anlegg under utførelse	Tomter og bygninger	Maskiner, utstyr og inventar	Vare- og frysebiler	Sum 2021
Anskaffelseskostnad 01.01	29 819	253 566	402 923	11 670	697 978
Tilgang kjøpte driftsmidler	121 349	9 741	41 439	1 296	173 825
Overført fra anlegg under utførelse	-19 248	9 584	9 664	0	0
Avgang	0	1 284	36 436	688	38 408
Anskaffelseskostnad 31.12	131 920	271 607	417 590	12 278	833 395
Oppskrevet før 01.01.2000	0	10 000	0	0	10 000
Akk. Avskrivninger 01.01	0	95 835	294 150	7 348	397 332
Akk. Nedskrivninger 01.01	0	0	0	0	0
Årets avskrivninger	0	9 109	25 084	1 310	35 503
Årets nedskrivninger	0	0	0	0	0
Tilbakeført avskr. ved avgang	0	-1 141	-35 036	-582	-36 759
Akk. av- og nedskrivninger 31.12	0	103 803	284 198	8 076	396 076
Bokført verdi 31.12	131 919	177 803	133 392	4 204	447 319

Økonomisk levetid Avskrives 20-50 år 3-10 år 5-7 år
Avskrivningsplan ikke lineær lineær lineær
Tomter avskrives ikke.

Immaterielle eiendeler

Tall i 1000 kr	Goodwill	Sum 2021
Anskaffelseskostnad 01.01	2 605	2 605
Tilgang	0	0
Avgang	0	0
Anskaffelseskostnad 31.12	2 605	2 605
Akk. avskrivninger 01.01	0	0
Årets avskrivninger	521	521
Akk. avskrivninger 31.12	521	521
Bokført verdi 31.12	2 084	2 084

Goodwill oppstått ifm kjøp av Isdisken AS desember 2020. Avskrives over 5 år fra 2021.



Hennig-Olsen Holding AS

Noter til regnskapet 2021

Note 9 Investeringer i aksjer og andeler i fond

Selskapet investerer i aksjefond, obligasjonsfond og pengemarkedsfond. Formålet er en bærekraftig verdilutvikling med langsiktig horisont. Porteføljen er bredt diversifisert på region, land og sektorer. Investeringer skal skje iht FNs Global impact.

Tall i 1000	Anskaffelses- kost	Virkelig verdi 31.12.2021	Resultatført	Renteinntekt
			verdiendring 2021	2021
Aksjer- og rentefondsandeler	101 096	124 916	6 404	531

Note 10 Skattekostnad

Morselskap

Årets skattekostnad (tall i 1000 kr)	2021	2020
Betalbar skatt	6 876	30 137
Endring i utsatt skatt	1 358	1 140
Skatt på avgitt konsernbidrag	7 300	0
Manglende avsetning tidligere år	0	113
Skattekostnad	15 534	31 390

Spesifikasjon av skatteeffekten av midlertidige forskjeller og underskudd til framføring:

Utsatt skatt (tall i 1000kr)	2021	2021	2020	2020
	Fordel	Forpliktelse	Fordel	Forpliktelse
Finansielle investeringer	0	23 820	0	17 648
Netto gr.lag for utsatt skatteforpliktelse		23 820		17 648
Netto utsatt skatt/skattefordel i balansen		5 240		3 883

Konsern

Årets skattekostnad (tall i 1000 kr)	2021	2020
Betalbar skatt	10 037	30 177
Endring i utsatt skatt	9 186	2 470
Andre endringer	0	75
Skattekostnad	19 223	32 723

**Hennig-Olsen Holding AS****Noter til regnskapet 2021****Note 10 forts.**

Spesifikasjon av skatteeffekten av midlertidige forskjeller og underskudd til framføring:

Utsatt skatt (tall i 1000 kr)	2021		2020	
	Fordel	Forpliktelse	Fordel	Forpliktelse
Driftsmidler		66 864		20 597
Goodwill		2 084		2 605
Gevinst- og tapskonto	113		141	
Omløpsmidler		9 115		9 132
Investeringer		23 820		17 648
Fordringer	200		200	
Andre regnskapsmessige avsetninger	17 868		5 000	
Pensjonsmidler	16 611		19 308	
Sum	34 792	101 883	24 649	49 982
Netto gr.lag for utsatt skatteforpliktelse		67 091		25 333
Netto utsatt skatt i balansen		14 760		5 574

Note 11 Konsernets egenkapital**Morselskap**

Tall i 1000 kr	Aksje-	Overkurs	Annen	Sum
	kapital		egenkapital	
Egenkapital 01.01.2021	2 005	62 881	368 083	432 968
Årets resultat 2021	0	0	97 359	97 359
Avsatt utbytte	0	0	-30 000	-30 000
Egenkapital 31.12.2021	2 005	62 881	435 442	500 327

Konsern

Tall i 1000 kr	Aksje-	Overkurs	Annen	Sum
	kapital		egenkapital	
Egenkapital 01.01.2021	2 005	62 881	420 963	485 848
Årets resultat 2021	0	0	69 417	69 417
Avsatt utbytte	0	0	-30 000	-30 000
Egenkapital 31.12.2021	2 005	62 881	460 379	525 265



Hennig-Olsen Holding AS Noter til regnskapet 2021

Note 12 Pantstillelser og garantier m.v.

Bokført gjeld som er sikret ved pant:

Gjeld til kredittinstitusjoner 72 396 0

Bokført verdi av eiendeler stilt som sikkerhet for bokført gjeld:

Varige driftsmidler	447 319	310 648
Varelager og kundefordringer	144 769	152 307
Totalt stilt som sikkerhet	592 088	462 955

Garantiansvar 13 981 10 248

Garantiansvaret omfatter en husleiegaranti samt skattetrekksgaranti.

Note 13 Betalingsmidler

Hennig-Olsen Is AS har opprettet skattetrekksgaranti i Nordea på kr 12 mkr.
Selskapet har tilgang til trekkrettigheter på 120 mkr.

Note 14 Aksjekapital og aksjonærinformasjon

Hennig-Olsen Holding AS har 2 aksjeklasser. Kun A-aksjene har stemmerett. Med unntak av dette er aksjene likestilte.

Eierstruktur 31.12.2021	A-aksjer	B-aksjer	Sum
Paal Otto Hennig-Olsen	3		3
Poho Holding AS, kontrolleres av Paal Otto Hennig-Olsen m/familie		198	198
Martin Hennig-Olsen AS, kontrolleres av Martin Hennig-Olsen		200	200
Sum	3	398	401

Aksjekapital	Antall aksjer	Pålydende	Bokført verdi
A-aksjer	3	5 000	15 000
B-aksjer	398	5 000	1 990 000
Sum	401		2 005 000



Hennig-Olsen Holding AS
Noter til regnskapet 2021

Note 15 Fellesregistrering i merverdiavgiftsmantallet

Hennig-Olsen Holding AS, Hennig-Olsen Is AS og Hennig-Olsen Eiendom AS er fellesregistrert i merverdiavgiftsregisteret og hefter solidarisk for den fellesregistrerte enhets merverdiavgiftsforpliktelser.

Note 16 Hendelser etter balansedato

I perioden oktober til desember 2021 har vi installert et nytt miksanlegg i produksjonen, dvs anlegget der vi produserer alle iskremblandinger før vi former ogemballerer iskremen. Innkjøringen av anlegget har tatt lengre tid enn forutsatt, og gjør at vi i starten av 2022 produserer med vesentlig lavere kapasitet enn normalt. Vi har som følge av dette økte kostnader og flere varer som er utsolgt. Regnskapsåret 2022 vil derfor være preget av dette. Vi har fullt fokus på å få produksjonskapasiteten opp til ventet nivå.



Deloitte.

Deloitte AS
Sør Arena
Stadionveien 21
inngang 7
NO-4632 Kristiansand
Norway

Tel: +47 38 12 27 22
www.deloitte.no

Til generalforsamlingen i Hennig-Olsen Holding AS

UAVHENGIG REVISORS BERETNING

Konklusjon

Vi har revidert Hennig-Olsen Holding AS' årsregnskap, som består av:

- selskapsregnskapet, som består av balanse per 31. desember 2021, resultatregnskap og kontantstrømpoppstilling for regnskapsåret avsluttet per denne datoen og noter til årsregnskapet, herunder et sammendrag av viktige regnskapsprinsipper, og
- konsernregnskapet, som består av balanse per 31. desember 2021, resultatregnskap og kontantstrømpoppstilling for regnskapsåret avsluttet per denne datoen og noter til årsregnskapet, herunder et sammendrag av viktige regnskapsprinsipper.

Etter vår mening

- oppfyller årsregnskapet gjeldende lovkrav,
- gir selskapsregnskapet et rettviseende bilde av selskapets finansielle stilling per 31. desember 2021 og av dets resultater og kontantstrømmer for regnskapsåret avsluttet per denne datoen i samsvar med regnskapslovens regler og god regnskapsskikk i Norge, og
- gir konsernregnskapet et rettviseende bilde av konsernets finansielle stilling per 31. desember 2021 og av dets resultater og kontantstrømmer for regnskapsåret avsluttet per denne datoen i samsvar med regnskapslovens regler og god regnskapsskikk i Norge.

Grunnlag for konklusjonen

Vi har gjennomført revisjonen i samsvar med de internasjonale revisjonsstandardene International Standards on Auditing (ISA-ene). Våre oppgaver og plikter i henhold til disse standardene er beskrevet nedenfor under *Revisors oppgaver og plikter ved revisjonen av årsregnskapet*. Vi er uavhengige av selskapet og konsernet slik det kreves i lov, forskrift og International Code of Ethics for Professional Accountants utstedt av the International Ethics Standards Board for Accountants (IESBA-reglene), og vi har overholdt våre øvrige etiske forpliktelser i samsvar med disse kravene. Innhentet revisjonsbevis er etter vår vurdering tilstrekkelig og hensiktsmessig som grunnlag for vår konklusjon.

Øvrig informasjon

Styret og daglig leder (ledelsen) er ansvarlige for informasjonen i årsberetningen. Øvrig informasjon omfatter informasjon i årsrapporten bortsett fra årsregnskapet og den tilhørende revisjonsberetningen. Vår konklusjon om årsregnskapet ovenfor dekker ikke informasjonen i årsberetningen.

I forbindelse med revisjonen av årsregnskapet er det vår oppgave å lese årsberetningen. Formålet er å vurdere hvorvidt det foreligger vesentlig inkonsistens mellom årsberetningen og årsregnskapet og den kunnskap vi har opparbeidet oss under revisjonen av årsregnskapet, eller hvorvidt informasjon i årsberetningen ellers fremstår som vesentlig feil. Vi har plikt til å rapportere dersom årsberetningen fremstår som vesentlig feil. Vi har ingenting å rapportere i så henseende.

Basert på kunnskapen vi har opparbeidet oss i revisjonen, mener vi at årsberetningen

- er konsistent med årsregnskapet og

Deloitte refers to one or more of Deloitte Touche Tohmatsu Limited ("DTL", its global network of member firms, and their related entities (collectively, the "Deloitte organization"). DTL (also referred to as "Deloitte Global") and each of its member firms and related entities are legally separate and independent entities, which cannot obligate or bind each other in respect of third parties. DTL and each DTL member firm and related entity is liable only for its own acts and omissions, and not those of each other. DTL does not provide services to clients. Please see www.deloitte.no to learn more.

© Deloitte AS

Registrert i Foretaksregisteret Medlemmer av Den norske Revisorforening
Organisasjonsnummer: 980 211 282

Penneo Dokumentnr: YKHGE-IHSVZ-UTKZU-64N4X-04FHL-BD81Y



Deloitte.

side 2
Uavhengig revisors beretning -
Hennig-Olsen Holding AS

- inneholder de opplysninger som skal gis i henhold til gjeldende lovkrav.

Ledelsens ansvar for årsregnskapet

Ledelsen er ansvarlig for å utarbeide årsregnskapet og for at det gir et rettviseende bilde i samsvar med regnskapslovens regler og god regnskapskikk i Norge. Ledelsen er også ansvarlig for slik intern kontroll som den finner nødvendig for å kunne utarbeide et årsregnskap som ikke inneholder vesentlig feilinformasjon, verken som følge av misligheter eller utilsiktede feil.

Ved utarbeidelsen av årsregnskapet er ledelsen ansvarlig for å ta standpunkt til selskapets og konsernets evne til fortsatt drift og opplyse om forhold av betydning for fortsatt drift. Forutsetningen om fortsatt drift skal legges til grunn for årsregnskapet så lenge det ikke er sannsynlig at virksomheten vil bli avviklet.

Revisors oppgaver og plikter ved revisjonen av årsregnskapet

Vårt mål er å oppnå betryggende sikkerhet for at årsregnskapet som helhet ikke inneholder vesentlig feilinformasjon, verken som følge av misligheter eller utilsiktede feil, og å avgi en revisjonsberetning som inneholder vår konklusjon. Betryggende sikkerhet er en høy grad av sikkerhet, men ingen garanti for at en revisjon utført i samsvar med ISA-ene, alltid vil avdekke vesentlig feilinformasjon som eksisterer. Feilinformasjon kan oppstå som følge av misligheter eller utilsiktede feil. Feilinformasjon blir vurdert som vesentlig dersom den enkeltvis eller samlet med rimelighet kan forventes å påvirke økonomiske beslutninger som brukerne foretar basert på årsregnskapet.

Som del av en revisjon i samsvar med ISA-ene, utøver vi profesjonelt skjønn og utviser profesjonell skepsis gjennom hele revisjonen. I tillegg:

- identifiserer og vurderer vi risikoen for vesentlig feilinformasjon i regnskapet, enten det skyldes misligheter eller utilsiktede feil. Vi utformer og gjennomfører revisjonshandlinger for å håndtere slike risikoer, og innhenter revisjonsbevis som er tilstrekkelig og hensiktsmessig som grunnlag for vår konklusjon. Risikoen for at vesentlig feilinformasjon som følge av misligheter ikke blir avdekket, er høyere enn for feilinformasjon som skyldes utilsiktede feil, siden misligheter kan innebære samarbeid, forfalskning, bevisste utelatelser, uriktige fremstillinger eller overstyring av internkontroll.
- opparbeider vi oss en forståelse av den interne kontroll som er relevant for revisjonen, for å utforme revisjonshandlinger som er hensiktsmessige etter omstendighetene, men ikke for å gi uttrykk for en mening om effektiviteten av selskapets og konsernets interne kontroll.
- evaluerer vi om de anvendte regnskapsprinsippene er hensiktsmessige og om regnskapsestimaterne og tilhørende noteopplysninger utarbeidet av ledelsen er rimelige.
- konkluderer vi på hensiktsmessigheten av ledelsens bruk av fortsatt drift-forutsetningen ved avleggelsen av årsregnskapet, basert på innhentede revisjonsbevis, og hvorvidt det foreligger vesentlig usikkerhet knyttet til hendelser eller forhold som kan skape tvil av betydning om selskapets og konsernets evne til fortsatt drift. Dersom vi konkluderer med at det eksisterer vesentlig usikkerhet, kreves det at vi i revisjonsberetningen henleder oppmerksomheten på tilleggsopplysningene i årsregnskapet, eller, dersom slike tilleggsopplysninger ikke er tilstrekkelige, at vi modifierer vår konklusjon. Våre konklusjoner er basert på revisjonsbevis innhentet inntil datoen for revisjonsberetningen. Etterfølgende hendelser eller forhold kan imidlertid medføre at selskapet og konsernet ikke fortsetter driften.
- evaluerer vi den samlede presentasjonen, strukturen og innholdet i årsregnskapet, inkludert tilleggsopplysningene, og hvorvidt årsregnskapet gir uttrykk for de underliggende transaksjonene og hendelsene på en måte som gir et rettviseende bilde.
- innhenter vi tilstrekkelig og hensiktsmessig revisjonsbevis vedrørende den finansielle informasjonen til enhetene eller forretningsområdene i konsernet for å kunne gi uttrykk for en mening om det konsoliderte regnskapet. Vi er ansvarlige for å lede, følge opp og gjennomføre konsernrevisjonen. Vi alene er ansvarlige for vår revisjonskonklusjon.

Vi kommuniserer med styret blant annet om det planlagte omfanget av revisjonen og til hvilken tid revisjonsarbeidet skal utføres. Vi utveksler også informasjon om forhold av betydning som vi har avdekket i løpet av revisjonen, herunder om eventuelle svakheter av betydning i den interne kontrollen.

Penneo Dokumentnr: YKHGE-IHSVZ-UTKZU-64N4X-04FHL-BD81Y



Deloitte.

side 3
Uavhengig revisors beretning -
Hennig-Olsen Holding AS

Kristiansand, 15. juni 2022
Deloitte AS

Kenneth Myrhaug
statsautorisert revisor

Penneo Dokumentnrøkke: YKHGE-IHSVZ-UTKZU-64N4X-04FHL-BD81Y



PENNEO

Signaturene i dette dokumentet er juridisk bindende. Dokument signert med "Penneo"™ - sikker digital signatur.
De signerende parter sin identitet er registrert, og er listet nedenfor.

"Med min signatur bekrefter jeg alle datoer og innholdet i dette dokument."

Kenneth Myrhaug

Statsautorisert revisor

Serienummer: 9578-5998-4-1376245

IP: 88.94.xxx.xxx

2022-07-22 11:56:37 UTC



Penneo DokumentInnøkket: YKHGE-IHSVZ-UTKZU-64N4X-04FHL-BD81Y

Dokumentet er signert digitalt, med **Penneo.com**. Alle digitale signatur-data i dokumentet er sikret og validert av den datamaskin-utregnede hash-verdien av det opprinnelige dokument. Dokumentet er låst og tids-stemplet med et sertifikat fra en betrodd tredjepart. All kryptografisk bevis er integrert i denne PDF, for fremtidig validering (hvis nødvendig).

Hvordan bekrefter at dette dokumentet er originalen?

Dokumentet er beskyttet av ett Adobe CDS sertifikat. Når du åpner dokumentet i

Adobe Reader, skal du kunne se at dokumentet er sertifisert av **Penneo e-signature service <penneo@penneo.com>**. Dette garanterer at innholdet i dokumentet ikke har blitt endret.

Det er lett å kontrollere de kryptografiske beviser som er lokalisert inne i dokumentet, med Penneo validator - <https://penneo.com/validate>