



## ÅRSREGNSKAPET FOR REGNSKAPSÅRET 2014 - GENERELL INFORMASJON

### Enheten

Organisasjonsnummer: 911 960 982  
Organisasjonsform: Aksjeselskap  
Foretaksnavn: HOT MEGASTORE AS  
Forretningsadresse: Østre Aker vei 207  
0975 OSLO

### Regnskapsår

Årsregnskapets periode: 01.01.2014 - 31.12.2014

### Konsern

Morselskap i konsern: Nei

### Regnskapsregler

Regler for små foretak benyttet: Ja  
Benyttet ved utarbeidelsen av årsregnskapet til selskapet: Regnskapslovens alminnelige regler

### Årsregnskapet fastsatt av kompetent organ

Bekreftet av representant for selskapet: Petter Artzen  
Dato for fastsettelse av årsregnskapet: 28.08.2015

### Grunnlag for avgivelse

År 2014: Årsregnskapet er elektronisk innlevert  
År 2013: Tall er hentet fra elektronisk innlevert årsregnskap fra 2014

*Det er ikke krav til at årsregnskapet m.v. som sendes til Regnskapsregisteret er undertegnet. Kontrollen på at dette er utført ligger hos revisor/enhetens øverste organ. Sikkerheten ivaretas ved at innsender har rolle/rettighet for innsending av årsregnskapet via Altinn, og ved at det bekreftes at årsregnskapet er fastsatt av kompetent organ.*

Brønnøysundregistrene, 09.10.2019



## Resultatregnskap

| Beløp i: NOK  | Note | 2014              | 2013             |
|---|------|-------------------|------------------|
| <b>RESULTATREGNSKAP</b>                               |      |                   |                  |
| <b>Inntekter</b>                                      |      |                   |                  |
| Salgsinntekt  |      | 18 671 333        | 4 981 550        |
| <b>Sum inntekter</b>                                  |      | <b>18 671 333</b> | <b>4 981 550</b> |
| <b>Kostnader</b>                                      |      |                   |                  |
| Varekostnad   |      | 13 600 410        | 2 873 816        |
| Lønnskostnad  | 2    | 1 234 615         | 156 421          |
| Avskrivning av driftsmidler og immaterielle eiendeler | 5    | 127 181           |                  |
| Annen driftskostnad                                   |      | 4 606 347         | 1 725 827        |
| <b>Sum kostnader</b>                                  |      | <b>19 568 553</b> | <b>4 756 064</b> |
| <b>Driftsresultat</b>                                 |      | <b>-897 220</b>   | <b>225 486</b>   |
| <b>Finansinntekter og finanskostnader</b>             |      |                   |                  |
| Annen renteinntekt                                    |      | 726               | 44               |
| Annen finansinntekt                                   |      | 1 539             |                  |
| <b>Sum finansinntekter</b>                            |      | <b>2 265</b>      | <b>44</b>        |
| Annen rentekostnad                                    |      | 74 976            |                  |
| Annen finanskostnad                                   |      | 91 832            |                  |
| <b>Sum finanskostnader</b>                            |      | <b>166 808</b>    |                  |
| <b>Netto finans</b>                                   |      | <b>-164 542</b>   | <b>44</b>        |
| <b>Ordinært resultat før skattekostnad</b>            |      | <b>-1 061 762</b> | <b>225 530</b>   |
| Skattekostnad på ordinært resultat                    | 4    |                   | 63 148           |
| <b>Ordinært resultat etter skattekostnad</b>          |      | <b>-1 061 763</b> | <b>162 382</b>   |
| <b>Årsresultat</b>                                    |      | <b>-1 061 762</b> | <b>162 382</b>   |
| <b>Totalresultat</b>                                  |      | <b>-1 061 763</b> | <b>162 382</b>   |
| <b>Overføringer og disponeringer</b>                  |      |                   |                  |
| Udekket tap   |      | -899 380          |                  |
| Avsatt til annen egenkapital                          |      |                   | 162 382          |



## Resultatregnskap

| <b>Beløp i: NOK</b>                      | <b>Note</b> | <b>2014</b>       | <b>2013</b>    |
|--|-------------|-------------------|----------------|
| Overført fra annen egenkapital           |             | -162 382          |                |
| <b>Sum overføringer og disponeringer</b> |             | <b>-1 061 762</b> | <b>162 382</b> |



## Balanse

| Beløp i: NOK                                   | Note | 2014             | 2013             |
|--|------|------------------|------------------|
| <b>BALANSE - EIENDELER</b>                     |      |                  |                  |
| <b>Anleggsmidler</b>                           |      |                  |                  |
| <b>Immaterielle eiendeler</b>                  |      |                  |                  |
| <b>Varige driftsmidler</b>                     |      |                  |                  |
| Transportmidler                                | 5, 6 | 756 288          |                  |
| <b>Sum varige driftsmidler</b>                 |      | <b>756 288</b>   |                  |
| <b>Sum anleggsmidler</b>                       |      | <b>756 288</b>   | <b>0</b>         |
| <b>Omløpsmidler</b>                            |      |                  |                  |
| <b>Varer</b>                                   |      |                  |                  |
| <b>Sum varer</b>                               | 6    | <b>1 481 476</b> | <b>846 960</b>   |
| <b>Fordringer</b>                              |      |                  |                  |
| Kundefordringer                                | 6    | 2 334 858        | 343 549          |
| Andre kortsiktige fordringer                   |      | 110 528          | 130 582          |
| <b>Sum fordringer</b>                          |      | <b>2 445 386</b> | <b>474 131</b>   |
| <b>Bankinnskudd, kontanter og lignende</b>     |      |                  |                  |
| Bankinnskudd, kontanter o.l.                   | 3    | 149 838          | 178 199          |
| <b>Sum bankinnskudd, kontanter og lignende</b> |      | <b>149 838</b>   | <b>178 199</b>   |
| <b>Sum omløpsmidler</b>                        |      | <b>4 076 700</b> | <b>1 499 289</b> |
| <b>SUM EIENDELER</b>                           |      | <b>4 832 988</b> | <b>1 499 289</b> |
| <b>BALANSE - EGENKAPITAL OG GJELD</b>          |      |                  |                  |
| <b>Egenkapital</b>                             |      |                  |                  |
| <b>Innskutt egenkapital</b>                    |      |                  |                  |
| Aksjekapital                                   | 7    | 30 000           | 30 000           |
| <b>Sum innskutt egenkapital</b>                |      | <b>30 000</b>    | <b>30 000</b>    |
| <b>Opptjent egenkapital</b>                    |      |                  |                  |



## Balanse

| <b>Beløp i: NOK</b>               | <b>Note</b> | <b>2014</b>      | <b>2013</b>      |
|-----------------------------------|-------------|------------------|------------------|
| Annen egenkapital                 | 8           |                  | 162 382          |
| Udekket tap                       | 8           | -899 380         |                  |
| <b>Sum opptjent egenkapital</b>   |             | <b>-899 380</b>  | <b>162 382</b>   |
| <b>Sum egenkapital</b>            |             | <b>-869 380</b>  | <b>192 382</b>   |
| <b>Gjeld</b>                      |             |                  |                  |
| <b>Langsiktig gjeld</b>           |             |                  |                  |
| <b>Annen langsiktig gjeld</b>     |             |                  |                  |
| Gjeld til kredittinstitusjoner    | 6           | 2 037 999        | 395 000          |
| Øvrig langsiktig gjeld            |             | 250 000          |                  |
| <b>Sum annen langsiktig gjeld</b> |             | <b>2 287 999</b> | <b>395 000</b>   |
| <b>Sum langsiktig gjeld</b>       |             | <b>2 287 999</b> | <b>395 000</b>   |
| <b>Kortsiktig gjeld</b>           |             |                  |                  |
| Leverandørgjeld                   |             | 2 632 159        | 714 490          |
| Betalbar skatt                    | 4           |                  | 63 148           |
| Skyldig offentlige avgifter       |             | 328 019          | 34 251           |
| Annen kortsiktig gjeld            |             | 454 191          | 100 017          |
| <b>Sum kortsiktig gjeld</b>       |             | <b>3 414 369</b> | <b>911 907</b>   |
| <b>Sum gjeld</b>                  |             | <b>5 702 368</b> | <b>1 306 907</b> |
| <b>SUM EGENKAPITAL OG GJELD</b>   |             | <b>4 832 988</b> | <b>1 499 289</b> |



Vidt Revisjon AS  
Medlem av Crowe Horwath International  
Medlem av Den norske Revisorforening

Johan Scharffenbergs vei 91, 0694 Oslo

Telefon: +47 23 16 76 00  
firmapost@crowehorwath.no  
www.crowehorwath.no

Foretaksregisteret: 993 809 488 MVA

Til generalforsamlingen i  
Hot Megastore AS

## REVISORS BERETNING

### Uttalelse om årsregnskapet

Vi har revidert årsregnskapet for Hot Megastore AS som viser et underskudd på kr 1 061 762. Årsregnskapet består av balanse per 31. desember 2014, resultatregnskap for regnskapsåret avsluttet per denne datoen, og en beskrivelse av vesentlige anvendte regnskapsprinsipper og andre noteopplysninger.

#### *Styret og daglig leders ansvar for årsregnskapet*

Styret og daglig leder er ansvarlig for å utarbeide årsregnskapet og for at det gir et rettviseende bilde i samsvar med regnskapslovens regler og god regnskapsskikk i Norge, og for slik intern kontroll som styret og daglig leder finner nødvendig for å muliggjøre utarbeidelsen av et årsregnskap som ikke inneholder vesentlig feilinformasjon, verken som følge av misligheter eller feil.

#### *Revisors oppgaver og plikter*

Vår oppgave er å gi uttrykk for en mening om dette årsregnskapet på bakgrunn av vår revisjon. Vi har gjennomført revisjonen i samsvar med lov, forskrift og god revisjonsskikk i Norge, herunder International Standards on Auditing. Revisjonsstandardene krever at vi etterlever etiske krav og planlegger og gjennomfører revisjonen for å oppnå betryggende sikkerhet for at årsregnskapet ikke inneholder vesentlig feilinformasjon.

En revisjon innebærer utførelse av handlinger for å innhente revisjonsbevis for beløpene og opplysningene i årsregnskapet. De valgte handlingene avhenger av revisors skjønn, herunder vurderingen av risikoene for at årsregnskapet inneholder vesentlig feilinformasjon, enten det skyldes misligheter eller feil. Ved en slik risikovurdering tar revisor hensyn til den interne kontrollen som er relevant for selskapets utarbeidelse av et årsregnskap som gir et rettviseende bilde. Formålet er å utforme revisjonshandlinger som er hensiktsmessige etter omstendighetene, men ikke for å gi uttrykk for en mening om effektiviteten av selskapets interne kontroll. En revisjon omfatter også en vurdering av om de anvendte regnskapsprinsippene er hensiktsmessige og om regnskapsestimatene utarbeidet av ledelsen er rimelige, samt en vurdering av den samlede presentasjonen av årsregnskapet.

Etter vår oppfatning er innhentet revisjonsbevis tilstrekkelig og hensiktsmessig som grunnlag for vår konklusjon.



## Crowe Horwath.

### *Konklusjon*

Etter vår mening er årsregnskapet avgitt i samsvar med lov og forskrifter og gir et rettviseende bilde av den finansielle stillingen til Hot Megastore AS per 31. desember 2014 og av resultater for regnskapsåret som ble avsluttet per denne datoen i samsvar med regnskapslovens regler og god regnskapsskikk i Norge.

### **Uttalelse om øvrige forhold**

#### *Konklusjon om årsberetningen*

Basert på vår revisjon av årsregnskapet som beskrevet ovenfor, mener vi at opplysningene i årsberetningen om årsregnskapet, forutsetningen om fortsatt drift og forslaget til dekning av tap er konsistente med årsregnskapet og er i samsvar med lov og forskrifter.

#### *Konklusjon om registrering og dokumentasjon*


Basert på vår revisjon av årsregnskapet som beskrevet ovenfor, og kontrollhandlinger vi har funnet nødvendig i henhold til internasjonal standard for attestasjonsoppdrag (ISAE) 3000 «Attestasjonsoppdrag som ikke er revisjon eller begrenset revisjon av historisk finansiell informasjon», mener vi at ledelsen har oppfylt sin plikt til å sørge for ordentlig og oversiktlig registrering og dokumentasjon av selskapets regnskapsopplysninger i samsvar med lov og god bokføringsskikk i Norge.

#### *Andre forhold*

Selskapets årsregnskap er avlagt etter utløpet av lovens frist for avleggelse av årsregnskap.

Oslo, 28. august 2015

VIDI REVISJON AS

  
Atle Gasvath  
registrert revisor



**Hot Megastore AS**  
**Årsberetning for 2014**

**Virksomhetens art og hvor den drives**  
Selskapets virksomhet er salg og monterning av peisinsatser. Virksomheten drives fra Oslo kommune.

**Redegjørelse om fortsatt drift**  
Selskapets egenkapital er tapl. Styret er klar over sin handlepplikt og har iverksatt tiltak, herunder kostnadsreduksjon og økt salg. Årsregnskapet er avlagt under forutsetning av fortsatt drift, og styret bekrefter at forutsetningen er til stede.

**Redegjørelse om likestilling og arbeidsmiljø**  
Selskapet har som policy å være en arbeidsplass der det råder full likestilling mellom kvinner og menn, og slik at det ikke forekommer forskjellsbehandling grunnet kjønn.

I henhold til gjeldende lover og forskrifter fører selskapet oversikt over sykefravær. I 2014 har det vært begrenset med sykefravær. Styret er av den oppfatning at arbeidsmiljøet og den generelle trivsel er god. Selskapet har av den grunn ikke ansett det som nødvendig å iverksette spesielle tiltak på dette området i året som gikk, men vurderer fortløpende tiltak for forbedringer ved behov. For øvrig har selskapet ikke hatt ulykker eller skader.

**Forhold som kan påvirke det ytre miljø**  
Styret kjenner ikke til forhold ved virksomheten, som har betydelig forurensende effekt på det ytre miljø. Det er derfor heller ikke iverksatt spesielle tiltak for å forhindre eller redusere negative miljøvirkninger.

**Redegjørelse om årsregnskapet**  
Etter styrets oppfatning gir fremlagte resultatregnskap og balanse med tilhørende noter en rettvise og oversikt over utviklingen og resultatet av virksomheten, samt stillingen ved årsskiftet. Det har i 2014 vært stor vekst i omsetning, noe som har medført investeringskostnader. Det har ikke inntruffet ekstraordinære forhold som har påvirket årets resultat. Det har heller ikke inntrådt forhold etter regnskapsårets utgang som er av betydning for bedømmelsen av selskapets årsregnskap.

**Redegjørelse om den fremtidige utviklingen**  
Det forventes at neste års omsetning så vel som resultat vil ligge over inneværende regnskapsår.

**Forskning og utvikling**  
Selskapet har ikke arbeidet med særskilte forsknings- og utviklingsarbeider.

**Resultatoverføring**

Styret foreslår følgende resultatoverføring for regnskapsåret 2014:

|                       |              |
|-----------------------|--------------|
| Til udekket tap       | kr 899 380   |
| Fra annen egenkapital | kr 162 382   |
| Sum                   | kr 1 061 762 |

OSLO, den 28.08.2015

Petter Arntzen  
Styrets leder og daglig leder

Fredrik Hammarlund  
Styremedlem

David Rene Aarvik  
Styremedlem



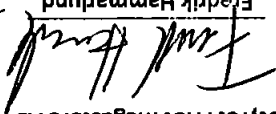
| Resultatregnskap                                      |                   | Hot Megastore AS |      |
|---|-------------------|------------------|------|
|   | 2014              | 2013             | Note |
| <b>Driftsinntekter og driftskostnader</b>             |                   |                  |      |
| Salgsinntekt  | 18 671 333        | 4 981 550        |      |
| Sum driftsinntekter                                   | 18 671 333        | 4 981 550        |      |
| Varekostnad   | 13 600 410        | 2 873 816        |      |
| Lønnskostnad  | 1 234 615         | 156 421          | 2    |
| Avskrivning av driftsmidler og immaterielle eiendeler | 127 181           | 0                | 5    |
| Annen driftskostnad                                   | 4 606 347         | 1 725 827        |      |
| Sum driftskostnader                                   | 19 568 553        | 4 756 064        |      |
| <b>Driftsresultat</b>                                 | <b>-897 220</b>   | <b>225 486</b>   |      |
| <b>Finansinntekter og finanskostnader</b>             |                   |                  |      |
| Annen renteinntekt                                    | 726               | 44               |      |
| Annen finansinntekt                                   | 1 539             | 0                |      |
| Annen rentekostnad                                    | 74 976            | 0                |      |
| Annen finanskostnad                                   | 91 832            | 0                |      |
| Resultat av finansposter                              | -164 542          | 44               |      |
| <b>Ordinært resultat før skattekostnad</b>            | <b>-1 061 762</b> | <b>225 530</b>   |      |
| Skattekostnad på ordinært resultat                    | 0                 | 63 148           | 4    |
| <b>Årsresultat</b>                                    | <b>-1 061 762</b> | <b>162 382</b>   |      |
| <b>Overføringer</b>                                   |                   |                  |      |
| Avsatt til annen egenkapital                          | 0                 | 162 382          |      |
| Overført til udekket tap                              | 899 380           | 0                |      |
| Overført fra annen egenkapital                        | 162 382           | 0                |      |
| Sum overføringer                                      | -1 061 762        | 162 382          |      |





| <b>Hot Megastore AS</b>            |             | <b>Balanse</b> |             |
|------------------------------------|-------------|----------------|-------------|
|                                    | <b>2014</b> | <b>Note</b>    | <b>2013</b> |
| <b>Eiendeler</b>                   |             |                |             |
| Anleggsmidler                      |             |                |             |
| <i>Varige driftsmidler</i>         | 756 288     | 5, 6           | 0           |
| Transportmidler                    | 0           |                | 0           |
| Sum varige driftsmidler            | 756 288     |                | 0           |
| Sum anleggsmidler                  | 756 288     |                | 0           |
| <b>Omløpsmidler</b>                |             |                |             |
| Lager av varer og annen beholdning | 1 481 476   | 6              | 846 960     |
| <b>Fordringer</b>                  |             |                |             |
| Kundefordringer                    | 2 334 858   | 6              | 343 549     |
| Andre kortsiktige fordringer       | 110 528     |                | 130 582     |
| Sum fordringer                     | 2 445 386   |                | 474 131     |
| Bankinnskudd, kontanter o.l.       | 149 838     | 3              | 178 199     |
| Sum omløpsmidler                   | 4 076 700   |                | 1 499 289   |
| Sum eiendeler                      | 4 832 988   |                | 1 499 289   |



Oslo, 28.08.2015  
Styret i Hot Megastore AS

  
 Fredrik Hammarlund  
 Styremedlem

  
 David Rene Aarvik  
 Styremedlem

  
 Petter Arntzen  
 Styrets leder og daglig leder

| Egenkapital og gjeld            | Note | 2014      | 2013      |
|---------------------------------|------|-----------|-----------|
| <b>Innskutt egenkapital</b>     |      | 30 000    | 30 000    |
| Aksjekapital                    | 7    | 30 000    | 30 000    |
| Sum innskutt egenkapital        |      | 30 000    | 30 000    |
| <b>Oppført egenkapital</b>      |      | 0         | 162 382   |
| Annen egenkapital               | 8    | 0         | 162 382   |
| Udekket tap                     | 8    | -899 380  | 0         |
| Sum oppført egenkapital         |      | -899 380  | 162 382   |
| <b>Sum egenkapital</b>          |      | -869 380  | 192 382   |
| <b>Gjeld</b>                    |      | 2 037 999 | 395 000   |
| Annen langsiktig gjeld          |      | 2 037 999 | 395 000   |
| Gjeld til kredittinstitusjoner  | 6    | 2 037 999 | 0         |
| Øvrig langsiktig gjeld          |      | 250 000   | 0         |
| Sum annen langsiktig gjeld      |      | 2 287 999 | 395 000   |
| <b>Kortsiktig gjeld</b>         |      | 2 632 159 | 714 490   |
| Leverandørgjeld                 |      | 2 632 159 | 714 490   |
| Betalbar skatt                  | 4    | 0         | 63 148    |
| Skyldig offentlige avgifter     |      | 328 019   | 34 251    |
| Annen kortsiktig gjeld          |      | 454 191   | 100 017   |
| Sum kortsiktig gjeld            |      | 3 414 369 | 911 907   |
| <b>Sum gjeld</b>                |      | 5 702 368 | 1 306 907 |
| <b>Sum egenkapital og gjeld</b> |      | 4 832 988 | 1 499 289 |

Hot Megastore AS

**Balanse**



Noter til årsregnskapet for 2014

**Hot Megastore AS**

**Note 1 - Regnskapsprinsipper**

Årsregnskapet er satt opp i samsvar med regnskapslovens bestemmelser og god regnskapspraksis for små foretak.

**Salgsinntekter og kostnader**

Inntektsføring skjer etter oppjeningsprinsippet, som normalt vil være leveringstidspunktet for varer og tjenester. Utgifter kostnadsføres i samme periode som tilhørende inntekt.

**Hovedregel for vurdering og klassifisering av eiendeler og gjeld**

Eiendeler bestemte til varig eie eller bruk i virksomheten er klassifisert som anleggsmidler. Anleggsmidler vurderes til anskaffelseskost, men nedskrives til virkelig verdi når verdifallet forventes ikke å være forbigående. Langsiktig gjeld balanseføres til nominelt beløp på etableringstidspunktet.

Øvrige eiendeler er klassifisert som omløpsmidler, og omfatter i likhet med kortsiktig gjeld poster som forfaller til betaling innen 1 år, samt poster som knytter seg til varekretsloppet. Omløpsmidler vurderes til laveste av anskaffelseskost og virkelig verdi. Kortsiktig gjeld balanseføres til nominelt beløp på etableringstidspunktet.

**Valuta**

Pengeposter i utenlandsk valuta omregnes til balansedagens kurs.

**Varige driftsmidler**

Varige driftsmidler avskrives over forventet økonomisk levetid. Avskrivningene er som hovedregel fordelt lineært over antatt økonomisk levetid.

**Varer**

Varer er vurdert til det laveste av gjennomsnittlig anskaffelseskost og netto salgsverdi. For råvarer og varer i arbeid beregnes netto salgsverdi til salgsverdien av ferdig tilvirkede varer redusert for gjenværende tilvirkningskostnader og salgskostnader.

**Fordringer**

Kundefordringer og andre fordringer opptres til pålydende etter fradrag for avsetning til forventet tap. Avsetning til tap gjøres på grunnlag av en individuell vurdering av de enkelte fordringene. I tillegg gjøres det for øvrige kundefordringer en uspesifisert avsetning for å dekke antatt tap.

**Skatt**

Skattekostnaden i resultatregnskapet omfatter både periodens betalt skatt og endring utsatt skatt med mindre annet er opplyst om i note. Utsatt skatt er beregnet med 27 % på grunnlag av de midlertidige forskjeller mellom regnskapsmessige og skattemessige verdier. Skatteøkende og skattereduserende midlertidige forskjeller er utlignet og nettoført.



Noter til årsregnskapet for 2014

**Hot Megastore AS**

Note 2 - Lønnskostnader, antall ansatte, mv.

| Lønnskostnader     | 2014             | 2013           |
|--------------------|------------------|----------------|
| Lønninger          | 1 042 253        | 134 400        |
| Arbeidsgeberavgift | 160 943          | 18 950         |
| Pensjonskostnader  | 12 086           | 0              |
| Andre ytelser      | 19 334           | 3 071          |
| <b>Sum</b>         | <b>1 234 615</b> | <b>156 421</b> |

Gjennomsnittlig antall årsverk: 3

| Ytelser til ledende personer | Daglig leder | Styret |
|------------------------------|--------------|--------|
| Lønn                         | 230 900      |        |
| Pensjonskostnader            |              |        |
| Annen godtgjørelse           | 13 002       |        |

**Obligatorisk tjenestepensjon**  
Selskapet er pliktig til å ha tjenestepensjonsordning etter lov om obligatorisk tjenestepensjon og har etablert pensjonsordning som oppfyller kravene.

**Revisor**

Det er ikke kostnadsført revisjonshonorar i 2014.

**Note 3 - Bundne midler**

I posten inngår bundne bankinnskudd med kr 76 834, som er tilstrekkelig til dekning av skyldig skattetrekk ved regnskapsårets utløp.



Noter til årsregnskapet for 2014

**Hot Megastore AS**

**Note 4 Skatt**

| Årets skattekostnad                      | 2014       | 2013    |
|--|------------|---------|
| Resultatført skatt på ordinært resultat: | 0          | 63 148  |
| Betalbar skatt                           | 0          | 63 148  |
| Endring i utsatt skatt                   | 0          | 0       |
| Skattekostnad ordinært resultat          | 0          | 63 148  |
| Skattepliktig inntekt:                   |            |         |
| Ordinært resultat før skatt              | -1 061 762 | 225 530 |
| Permanente forskjeller                   | 270        | 0       |
| Endring i midlertidige forskjeller       | 82 142     | 0       |
| Skattepliktig inntekt                    | -979 350   | 225 530 |
| Betalbar skatt i balansen:               |            |         |
| Betalbar skatt på årets resultat         | 0          | 63 148  |
| Sum betalbar skatt i balansen            | 0          | 63 148  |

Skatteeffekten av midlertidige forskjeller og underskudd til fremføring som har gitt opphav til utsatt skatt og utsatte skattefordeler, spesifisert på typer av midlertidige forskjeller:

|   | 2014      | 2013 | Endring    |
|---|-----------|------|------------|
| Varige driftsmidler                       | 137 859   | 0    | -137 859   |
| Fordringer                                | -220 000  | 0    | 220 000    |
| Sum                                       | -82 141   | 0    | 82 141     |
| Akkumulert fremført underskudd            | -979 351  | 0    | 979 351    |
| Inngår ikke i beregningen av utsatt skatt | 1 061 492 | 0    | -1 061 492 |
| Grunnlag for beregning av utsatt skatt    | 0         | 0    | 0          |
| Utsatt skatt (27 %)                       | 0         | 0    | 0          |

Utsatt skattefordel balanseføres ikke iht God regnskapskikk for små foretak.



Noter til årsregnskapet for 2014

**Hot Megastore AS**

**Note 5 - Varige driftsmidler**

|                                      |          |
|--------------------------------------|----------|
| Transportmidler                      |          |
| Anskaffelseskost 01.01.2014          | 0        |
| Tilgang                              | 883 470  |
| Avgang                               | 0        |
| Anskaffelseskost 31.12.2014          | 883 470  |
| Akkumulerte avskrivninger 31.12.2014 | -127 181 |
| Balansført verdi pr. 31.12.2014      | 756 288  |
| Årets avskrivninger                  | 127 181  |
| Avskrivningsplan                     | linær    |

**Note 6 - Pantstillelser**

For kassekreditt og gjeld til kredittinstitusjoner er det stilt sikkerhet i biler, varelager, kundefordringer.

Pantesikret gjeld pr. 31.12.2014 :  
Pantesikret restgjeld pr. 31.12.2014:

kr 2 678 215  
kr 2 037 999

Balansført verdi av eiendeler stilt som sikkerhet:

Varelager  
Kundefordringer  
Transportmidler  
kr 1 481 476  
kr 1 157 999  
kr 756 288  
kr 3 395 763



Noter til årsregnskapet for 2014

**Hot Megastore AS**

**Note 7 - Aksjonærer**

Aksjekapitalen pr. 31.12 består av:

| Antall | Pålydende | Bokført |
|--------|-----------|---------|
| 30 000 | 1,00      | 30 000  |

Ordinære aksjer

Eierstruktur i % pr. 31.12 var:

| Ordinære | Eierandel |
|----------|-----------|
| 18 000   | 60,0      |

Buvåg Invest AS, ved styrets leder Petter Arntzen

6 000 20,0

David Rene Aarvik, styremedlem

6 000 20,0

Frédrik Hammalund, styremedlem

30 000 100,0

Totalt antall aksjer

**Note 8 - Egenkapital**

| Aksjekapital | Annen EK/<br>Udekket tap | Sum     |
|--------------|--------------------------|---------|
| 30 000       | 192 382                  | 192 382 |

Egenkapital 1. januar 2014

30 000 -1 061 762 -1 061 762

Årets resultat

30 000 -899 380 -899 380

Egenkapital 31. desember 2014

Selskapets egenkapital er tapl.