



## ÅRSREGNSKAPET FOR REGNSKAPSÅRET 2017 - GENERELL INFORMASJON

### Enheten

Organisasjonsnummer: 912 662 101  
Organisasjonsform: Aksjeselskap  
Foretaksnavn: PANDA CHEMICAL II AS  
Forretningsadresse: Munkedamsveien 62C  
0270 OSLO

### Regnskapsår

Årsregnskapets periode: 01.01.2017 - 31.12.2017

### Konsern

Morselskap i konsern: Nei

### Regnskapsregler

Regler for små foretak benyttet: Ja  
Benyttet ved utarbeidelsen av årsregnskapet til selskapet: Regnskapslovens alminnelige regler

### Årsregnskapet fastsatt av kompetent organ

Bekreftet av representant for selskapet: Tine Bøe Eriksen  
Dato for fastsettelse av årsregnskapet: 04.04.2018

### Grunnlag for avgivelse

År 2017: Årsregnskapet er elektronisk innlevert  
År 2016: Tall er hentet fra elektronisk innlevert årsregnskap fra 2017

*Det er ikke krav til at årsregnskapet m.v. som sendes til Regnskapsregisteret er undertegnet. Kontrollen på at dette er utført ligger hos revisor/enhetens øverste organ. Sikkerheten ivaretas ved at innsender har rolle/rettighet for innsending av årsregnskapet via Altinn, og ved at det bekreftes at årsregnskapet er fastsatt av kompetent organ.*

Brønnøysundregistrene, 12.09.2019



## Resultatregnskap

Beløp i: NOK	Note	2017	2016
<b>RESULTATREGNSKAP</b>			
<b>Inntekter</b>			
Salgsinntekt	2	5 286 923	5 309 869
<b>Sum inntekter</b>		<b>5 286 923</b>	<b>5 309 869</b>
<b>Kostnader</b>			
Avskrivning på varige driftsmidler og immaterielle eiendeler	4	1 200 000	1 200 000
Annen driftskostnad	3	860 877	744 280
<b>Sum kostnader</b>		<b>2 060 877</b>	<b>1 944 280</b>
<b>Driftsresultat</b>		<b>3 226 046</b>	<b>3 365 589</b>
<b>Finansinntekter og finanskostnader</b>			
Annen renteinntekt		95	89
Annen finansinntekt	5	617 720	414 969
<b>Sum finansinntekter</b>		<b>617 815</b>	<b>415 058</b>
Annen rentekostnad	8,9	834 675	996 097
Annen finanskostnad		2 990 658	2 768 570
<b>Sum finanskostnader</b>		<b>3 825 333</b>	<b>3 764 667</b>
<b>Netto finans</b>		<b>-3 207 519</b>	<b>-3 349 609</b>
<b>Ordinært resultat før skattekostnad</b>		<b>18 527</b>	<b>15 980</b>
Skattekostnad på ordinært resultat	12		
<b>Ordinært resultat etter skattekostnad</b>		<b>0</b>	<b>0</b>
<b>Årsresultat</b>		<b>18 527</b>	<b>15 980</b>
<b>Totalresultat</b>		<b>18 527</b>	<b>15 980</b>
<b>Overføringer og disponeringer</b>			
Overføringer til/fra annen egenkapital		18 527	15 980
<b>Sum overføringer og disponeringer</b>		<b>18 527</b>	<b>15 980</b>



## Balanse

Beløp i: NOK	Note	2017	2016
<b>BALANSE - EIENDELER</b>			
<b>Anleggsmidler</b>			
<b>Immaterielle eiendeler</b>			
Sum immaterielle eiendeler		0	0
<b>Varige driftsmidler</b>			
Skip, rigger, fly og lignende	4	20 085 000	21 285 000
Sum varige driftsmidler		20 085 000	21 285 000
<b>Finansielle anleggsmidler</b>			
Sum finansielle anleggsmidler		0	0
Sum anleggsmidler		20 085 000	21 285 000
<b>Omløpsmidler</b>			
<b>Varer</b>			
Sum varer		0	0
<b>Fordringer</b>			
Andre fordringer		35 759	32 252
Sum fordringer	6	35 759	32 252
<b>Investeringer</b>			
Sum investeringer		0	0
<b>Bankinnskudd, kontanter og lignende</b>			
Bankinnskudd, kontanter og lignende		3 247 106	2 147 442
Sum bankinnskudd, kontanter og lignende		3 247 106	2 147 442
Sum omløpsmidler		3 282 865	2 179 694
<b>SUM EIENDELER</b>		<b>23 367 865</b>	<b>23 464 694</b>

## BALANSE - EGENKAPITAL OG GJELD



## Balanse

Beløp i: NOK	Note	2017	2016
<b>Egenkapital</b>			
<b>Innskutt egenkapital</b>			
Selskapskapital		30 000	30 000
Annen innskutt egenkapital		-5 666	-5 666
<b>Sum innskutt egenkapital</b>		<b>30 000</b>	<b>30 000</b>
<b>Opptjent egenkapital</b>			
Annen egenkapital		-38 820	-57 347
<b>Sum opptjent egenkapital</b>		<b>-44 486</b>	<b>-63 013</b>
<b>Sum egenkapital</b>	7	<b>-14 486</b>	<b>-33 013</b>
<b>Gjeld</b>			
<b>Langsiktig gjeld</b>			
Utsatt skatt	12		
<b>Sum avsetninger for forpliktelser</b>		<b>0</b>	<b>0</b>
<b>Annen langsiktig gjeld</b>			
Gjeld til kredittinstitusjoner	8	12 307 500	15 085 000
Øvrig langsiktig gjeld	9	10 755 736	7 786 318
<b>Sum annen langsiktig gjeld</b>		<b>0</b>	<b>0</b>
<b>Sum langsiktig gjeld</b>		<b>23 063 236</b>	<b>22 871 318</b>
<b>Kortsiktig gjeld</b>			
Betalbar skatt	12		
Annen kortsiktig gjeld	8	319 114	626 389
<b>Sum kortsiktig gjeld</b>	10	<b>319 114</b>	<b>626 389</b>
<b>Sum gjeld</b>		<b>23 382 350</b>	<b>23 497 707</b>
<b>SUM EGENKAPITAL OG GJELD</b>		<b>23 367 865</b>	<b>23 464 694</b>
<b>POSTER UTENOM BALANSEN</b>			
Pantstillelser	8	12 380 930	15 169 588



# Panda Chemical II AS

## Årsregnskap/ *Financial Statements* *for the year ended*

**31.12.2017**

**NOK**

- Resultatregnskap / *Profit and Loss Account*
- Balanse / *Balance Sheet*
- Noter til regnskapet / *Notes to the Financial Statements*
- Revisjonsberetning / *Audit report*

**Corporate Manager:**

Clarksons Platou Project Finance AS

**Commercial Manager:**

Havinvest AS

**Auditor:**

Deloitte AS

Clarksons Platou  
Project Finance AS

Enterprise number:  
NO 986 778 772

Office:  
Munkedamsveien 62 C  
Oslo, Norway

Tel: +47 23 11 20 00  
Fax: +47 23 11 23 27

Mailing address:  
Munkedamsveien 62 C  
N-0270 Oslo, Norway

**Resultatregnskap / Profit and loss account****Panda Chemical II AS**

	Note	2017	2016
Bareboat hyre / Bareboat hire	2	<u>5 286 923</u>	<u>5 309 869</u>
<b>Sum driftsinntekter / Total operating income</b>		<b><u>5 286 923</u></b>	<b><u>5 309 869</u></b>
Administrasjonskostnader / Administration expenses	3	860 877	744 280
Avskrivninger / Depreciation	4	<u>1 200 000</u>	<u>1 200 000</u>
<b>Sum driftskostnader / Total operating cost</b>		<b><u>2 060 877</u></b>	<b><u>1 944 280</u></b>
<b>Driftsresultat / Operating result</b>		<b><u>3 226 046</u></b>	<b><u>3 365 589</u></b>
Renteinntekter / Interest income		95	89
Agio gevinst / Currency gain	5	<u>617 720</u>	<u>414 969</u>
Sum finansinntekter / Total financial income		<u>617 815</u>	<u>415 058</u>
Rentekostnader / Interest costs	8	829 727	990 729
Rentekostnader aksjonærlån / Interest shareholder's loan	9	4 948	5 368
Annen finanskostnad / Other financial expenses		26 188	52 112
Tilbakeføring andel resultat DIS / Re-allocation result DIS		<u>2 964 470</u>	<u>2 716 458</u>
Sum finanskostnader / Total financial cost		<u>3 825 333</u>	<u>3 764 667</u>
<b>Netto finansresultat / Net financial items</b>		<b><u>-3 207 519</u></b>	<b><u>-3 349 609</u></b>
Resultat før skattekostnad / Result before tax		<u>18 527</u>	<u>15 980</u>
Skattekostnad / Tax	12	<u>0</u>	<u>0</u>
<b>ÅRSRESULTAT / RESULTS OF THE YEAR</b>		<b><u>18 527</u></b>	<b><u>15 980</u></b>
<b>Overføringer / Transfers</b>			
Overført mot annen egenkapital / Transfers to other equity		18 527	15 980
Utbytte / Dividend		<u>0</u>	<u>0</u>
<b>Sum overføringer / Total transfers</b>		<b><u>18 527</u></b>	<b><u>15 980</u></b>

Panda Chemical II AS



**Balance/Balance sheet**

**Panda Chemical II AS**

	Note	31.12.2017	31.12.2016
<b>EIENDELER / ASSETS</b>			
<b>Anleggsmidler / Fixed assets</b>			
Skip / Vessel	4	<u>20 085 000</u>	<u>21 285 000</u>
<b>Sum varige driftsmidler / Total fixed assets</b>		<b><u>20 085 000</u></b>	<b><u>21 285 000</u></b>
<b>Sum anleggsmidler / Total fixed assets</b>			
		<b><u>20 085 000</u></b>	<b><u>21 285 000</u></b>
<b>Omløpsmidler / Current assets</b>			
<b>Fordringer / Short-term receivable</b>			
Tilgode merverdiavgift / Accounts receivable VAT		<u>35 759</u>	<u>32 252</u>
<b>Sum fordringer / Total accounts receivable</b>	6	<b><u>35 759</u></b>	<b><u>32 252</u></b>
<b>Likvider / Cash and cash equivalents</b>			
Disponible likvider / Cash disposable		<u>3 247 106</u>	<u>2 147 442</u>
<b>Sum likvider / Total cash and cash equivalents</b>		<b><u>3 247 106</u></b>	<b><u>2 147 442</u></b>
<b>Sum omløpsmidler / Total current assets</b>			
		<b><u>3 282 865</u></b>	<b><u>2 179 694</u></b>
<b>SUM EIENDELER / TOTAL ASSETS</b>			
		<b><u>23 367 865</u></b>	<b><u>23 464 694</u></b>

Panda Chemical II AS

**Balance/Balance sheet****Panda Chemical II AS**

	Note	31.12.2017	31.12.2016
<b>EGENKAPITAL OG GJELD / EQUITY AND LIABILITIES</b>			
<b>Innskutt egenkapital / Paid in capital</b>			
Aksjekapital / Share capital		30 000	30 000
<b>Sum innskutt egenkapital / Total paid in capital</b>		<b>30 000</b>	<b>30 000</b>
<b>Annen egenkapital / Other equity</b>			
Annen innskutt egenkapital / Other paid in capital		-5 666	-5 666
Annen egenkapital / Other equity		-38 820	-57 347
<b>Sum annen egenkapital / Total other equity</b>		<b>-44 486</b>	<b>-63 013</b>
<b>Sum egenkapital / Total equity</b>	<b>7</b>	<b>-14 486</b>	<b>-33 013</b>
<b>Gjeld / Liabilities</b>			
<b>Avsatt til forpliktelser / Purposed contr. obligations</b>			
Utsatt skatt / deferred tax	12	0	0
<b>Sum avsatt til forpliktelser / Total purposed contr. obligations</b>		<b>0</b>	<b>0</b>
<b>Langsiktig gjeld / Long term liabilities</b>			
Andel innskutt og opptjent EK stille deltagere / Share paid in capital and earned capital silent partners		10 634 775	7 670 305
Pantelån / Mortgage loan	8	12 307 500	15 085 000
Aksjonærlån / Shareholder's loan	9	98 969	98 969
Påløpte renter aksjonærlån / Accr. interest shareholder's loan	9	21 992	17 044
<b>Sum langsiktig gjeld / Total long term liabilities</b>		<b>23 063 236</b>	<b>22 871 318</b>
<b>Kortsiktig gjeld / Current liabilities</b>			
Forskuddsbetalt hyre / Prepaid hire		172 305	467 635
Betalbar skatt / tax payable	12	0	0
Påløpne rentekostnader / Accrued interest	8	73 430	84 588
Annen kortsiktig gjeld / Other current liabilities		65 608	74 166
<b>Sum kortsiktig gjeld / Total current liabilities</b>	<b>10</b>	<b>319 114</b>	<b>626 389</b>
<b>Sum gjeld / Total liabilities</b>		<b>23 382 350</b>	<b>23 497 707</b>
<b>SUM EGENKAPITAL OG GJELD / TOTAL EQUITY AND LIABILITIES</b>		<b>23 367 865</b>	<b>23 464 694</b>
<b>Pantstillelser / Pledge</b>	<b>8</b>	<b>12 380 930</b>	<b>15 169 588</b>

Panda Chemical II AS



**Noter til regnskapet / Notes to the Financial Statement**

**Panda Chemical II AS**

**Note 1: Regnskapsprinsipper / Accounting principles:**

**Generelt**

Regnskapet er satt opp i samsvar med regnskapsloven av 1998. Det er utarbeidet etter norske regnskapsstandarder. I utgangspunktet er det reglene for regnskapsoppstilling for små foretak som er benyttet.

**Hovedregel for vurdering og klassifisering av eiendeler og gjeld**

Eiendeler bestemt til varig eie eller bruk er klassifisert som anleggsmidler. Andre eiendeler er klassifisert som omløpsmidler. Fordringer som skal tilbakebetales innen ett år er klassifisert som omløpsmidler.

Anleggsmidler vurderes til anskaffelseskost, men nedskrives til virkelig verdi når verdifallet ikke forventes å være forbigående. Anleggsmidler med begrenset økonomisk levetid avskrives planmessig. Langsiktig gjeld balanseføres til nominelt mottatt beløp på etableringstidspunktet.

Omløpsmidler vurderes til laveste av anskaffelseskost og virkelig verdi. Kortsiktig gjeld balanseføres til nominelt mottatt beløp på etableringstidspunktet. Enkelte poster er vurdert etter andre regler, og redegjøres for nedenfor.

**Investering i DIS**

Selskapet er hovedmann i Panda Chemical II DIS med en eierandel på 1%. 100% av resultat- og balanseposter fra Panda Chemical II DIS er innarbeidet i regnskapet. Stille deltagers andel av resultat og egenkapital er trukket ut på egen linje.

**Inntekter**

Inntekter regnskapsføres når de er opptjent. Inntekter er regnskapsført til verdien på transaksjonstidspunktet.

**Varige driftsmidler**

Varige driftsmidler oppføres i balansen til anskaffelseskost med fradrag for akkumulerte avskrivninger. Avskrivningene er lineære og fastsettes ut fra en vurdering av de enkelte anleggsmidlers gjenværende økonomiske levetid.

Hvis det er indikasjoner på at det er mindreverdier knyttet til et anleggsmiddel nedskrives anleggsmidlet når verdifallet ikke forventes å være forbigående.

**Fordringer**

Kundefordringer og andre fordringer oppføres til pålydende etter fradrag for avsetning til forventet tap. Avsetning til tap gjøres på grunnlag av individuell vurdering av de enkelte fordringene.

**Utenlandsk valuta**

Likvider i utenlandsk valuta vurderes i henhold til dagskursprinsippet. Langsiktig gjeld er oppført til dagskurs.

Følgende kurs er benyttet i regnskapet: USD/NOK pr. 31. desember 2017: 8,2050

***English:***

*The report is prepared according to the Norwegian Accounting Act of 1998 and generally accepted accounting principles.*



Noter til regnskapet / Notes to the Financial Statement

Panda Chemical II AS

Note 2: Inntekter / Income:

Selskapet kjøpte skipet Panda PG den 29. november 2013 for USD 4.000.000. Etter overtakelse ble skipet sluttet på et bareboat certeparti til Pritchard-Gordon Tankers Ltd ("PGT") av varighet t.o.m. 31.12.2015 +/- 1 mnd. Certepartiet ble forlenget fra 31.01.2016 med 24 måneder +/- 1 måned befrakters opsjon. Netto bareboat rate er USD 1.750 pr.dag. PGT befrakter skipet per 31.12.2017 og certepartiet er ytterligere forlenget f.o.m. 12.01.2018 t.o.m. 31.03.2018 +/- 7 dager til en netto bareboat rate på USD 1.000 pr. dag.

English:

The company purchased the vessel Panda PG 29 November 2013 for the amount of USD 4,000,000. From date of delivery the vessel was fixed on a bareboat charter party to Pritchard-Gordon Tankers Ltd ("PGT") for a period ending 31.12.2015 +/- 1 month. Effective from 31 January 2016 the bareboat charter has been extended with 24 months +/- 1 month chrt. opt. to a net daily rate of USD 1,750. PGT charter the vessel as per 31.12.2017. The charter party is further extended effective from 12 January 2018 until 31 March 2018 +/- 7 days chrt.opt. to a net daily rate of USD 1,000.

Bareboat hire:				"Panda PG"	
From date	Incl. date	No. of days	Daily rate	USD	NOK
01.01.2017	31.12.2017	365	1 750	638 750	5 286 923
Sum / Total				638 750	5 286 923

Note 3: Administrasjonskostnader / Administration expenses:

Administrasjonskostnader består av / Administration expenses consist of:	2017	2016
Disponenthonorar / Commercial Management fee	269 787	258 166
Forretningsførerhonorar / Corporate Management fee	278 307	274 746
Revisjonshonorar / Auditors remuneration	25 500	23 000
Styrehonorar inkl. arbeidsgiveravgift / Remuneration to the board incl. tax	65 607	74 166
Advokathonorar / Fee to lawyer	4 700	5 000
Inspeksjonskostnader / Inspection of vessels	125 330	68 355
Andre honorarer / Other fees	16 196	31 620
Forsikring / Insurance	22 444	9 227
Diverse kostnader / Other costs	53 006	0
<b>Total</b>	<b>860 877</b>	<b>744 280</b>
Honorar til revisor består av / Auditors remuneration consists of:		
Revisjon / Audit fee	25 500	23 000
Skatterådgivning / Tax services	0	0
Andre tjenester / Other services	0	0
<b>Total</b>	<b>25 500</b>	<b>23 000</b>

Revisjonshonoraret er angitt eksklusiv merverdiavgift / VAT is not included in the fee to auditor stated above

Selskapet har ikke hatt noen ansatte. Det er kostnadsført NOK 57.500,- i styrehonorar i selskapet pr. 31.12.2017. Selskapet er ikke forpliktet til å etablere Obligatorisk Tjenestepensjon.



**Noter til regnskapet / Notes to the Financial Statement**

**Panda Chemical II AS**

*English:*

The company has no employees. Remuneration to the board has been charged with NOK 57,500 per 31.12.2017. The company is not obligated to establish mandatory occupational pension.

**Note 4: Anleggsmidler / Fixed assets:**

Panda PG ble overtatt den 29. november 2013 for USD 4.000.000 som til valutakurs USD/NOK 6,1127 på kjøpstidspunktet tilsvarer NOK 24.450.800. I tillegg er det aktivert utgifter påløpt i forbindelse med ervervelsen av skipet for til sammen NOK 541.099.

Skipet avskrives lineært ned til skrapverdi over en antatt økonomisk levetid på 25 år. Årlige avskrivninger er beregnet til NOK 1.200.000.

*English:*

Panda PG was purchased 29 November 2013 at a purchase price of USD 4,000,000 equivalent to NOK 24,450,800 at an exchange rate at the time of delivery of USD/NOK 6.112. In addition expenses at a total of NOK 541,099 in relation to the acquisition of the vessel are capitalized.

The vessel will be depreciated down to estimated scrap value over an estimated economic life span of 25 years. Annual depreciation is NOK 1,200,000.

Type / Type	Bygget/ Built	Alder / Age	Leverings-dag/ Date of delivery	CP - Period	Årlig avskrivning/ Annual depreciation	Avskrives/ Depreciation
Chemical Tanker	2004	10	29.11.2013	2+2 years	NOK 1,200,000	25 years economic lifespan

**Bokført verdi pr. 31.12. / Book value at 31.12.:**

	"Panda PG"
Anskaffelseskost 01.01. / Purchase cost 01.01.	24 991 899
Tilgang / Purchase	0
Avgang / Sale	0
<b>Anskaffelseskost / Purchase cost</b>	<b>24 991 899</b>
Akk. avskrivninger 01.01. / Acc. depreciation 01.01.	3 706 899
Avskrivninger i perioden / Depreciation of the period	1 200 000
<b>Akk. avskrivninger / Accumulated depreciation</b>	<b>4 906 899</b>
<b>Bokført verdi / Book value</b>	<b>20 085 000</b>
Historisk skattemessig verdi / Historical fiscal cost value	24 991 899
Tilgang / Purchase	0
Avgang / Sale	0
<b>Skattemessig avskr. verdi / Tax depreciation value</b>	<b>24 991 899</b>
Akk. avskrivninger 01.01. / Acc. depreciation 01.01.	11 321 127
Avskrivninger i perioden / Depreciation of the period	1 913 908
<b>Akk. avskrivninger / Accumulated depreciation</b>	<b>13 235 035</b>
<b>Skattemessig verdi / Tax depr. value</b>	<b>11 756 864</b>
Avskrivningssats / Depreciation rate	14 %



Noter til regnskapet / Notes to the Financial Statement

Panda Chemical II AS

Note 5: Valuta / Agio:

Agio består av / Agio consists of:	2017	2016
Urealisert agio tilknyttet lån / Unrealized currency loan	622 500	330 750
Realisert agio tilknyttet lån / Realized currency loan	110 188	79 313
Realisert agio andre poster / Realized currency other transactions	-114 968	4 906
<b>Total</b>	<b>617 720</b>	<b>414 969</b>

Note 6: Fordringer / Accounts receivable:

Selskapets fordringer forfaller i sin helhet i løpet av et år. / Accounts receivable are due within one year.

Note 7: Egenkapital / Equity:

	2017	2016
Aksjekapital / Share capital	30 000	30 000
Overkursfond / Premium capital	0	0
<b>Sum innskutt egenkapital / Total paid in capital</b>	<b>30 000</b>	<b>30 000</b>
Akkumulert resultat 01.01. / Accumulated earnings 01.01.	-57 347	-73 328
Annen innskutt egenkapital / Other paid in capital	-5 666	-5 666
Resultat / Result	18 527	15 980
<b>Sum annen egenkapital / Total other equity</b>	<b>-44 486</b>	<b>-63 013</b>
<b>Sum egenkapital / Total equity</b>	<b>-14 486</b>	<b>-33 013</b>

Note 8: Pantelån / Mortgage loan:

I forbindelse med kjøp av Panda PG ble det trukket opp et 1. prioritets pantelån på USD 2.500.000 i Pareto Bank ASA til en opptrekkkurs på 6,1127. Lånet utløper på det tidspunktet som kommer først av dato etter 5 år eller dato for utløpet av certepartiet.

Lånet tilbakebetales med kvartalsvise avdrag hver på USD 62.500 samt en ballong som forfaller sammen med siste avdrag. Rentebetingelsene er LIBOR + en margin på 5,75%. Fra år 2016 er marginen redusert til 5,00%.

Se nedenstående tabell.

Deltagerne har stiftet garantier i favør av långiver for sin pro rata eierandel i selskapet av et garantibeløp på totalt USD 2.000.000.

English:

In connection with the purchase of the vessel the company drew up a 1<sup>st</sup> priority mortgage loan of USD 2,500,000 with Pareto Bank ASA to an exchange rate of 6.1127. The maturity date is the earlier of the date falling 5 years after drawdown



**Noter til regnskapet / Notes to the Financial Statement**

**Panda Chemical II AS**

*date or date of expiry of the bareboat charter.*

*The mortgage is being paid back with quarterly instalments each of USD 62,500 and a balloon together with the final instalment. The interest terms are LIBOR + a margin of 5.75%. As from year 2016 the margin is reduced to 5.00%.*

*See below table.*

*The Partners in the internal partnership have issued guarantees in favour of lender according to their pro rata share in the company for the total guarantee amount of USD 2,000,000.*

Långiver / Lender	Rente / Interest rate	% Sikret / % Fixed	Kurs pr. 31.12. / Exchange rate at 31.12.:	8,2050
			USD	NOK
Pareto Bank ASA	Floating	0 %	1 500 000	12 307 500
<b>Bokført gjeld som er sikret med pant o.l. / Book value of liabilities:</b>				
Pareto Bank ASA			1 500 000	12 307 500
Påløpte rentekostnader / Accrued interest			8 949	73 430
<b>Total</b>			<b>1 508 949</b>	<b>12 380 930</b>
<b>Bokført verdi av eiendeler stilt som sikkerhet for bokført gjeld / Book value of pledged assets:</b>				
Skip / Vessel				20 085 000
Bankinnskudd / Bank deposits				3 247 106
<b>Total</b>				<b>23 332 106</b>

*Selskapets pantelån er sikret med pant i skipet samt selskapets konti og hyreinntekter. / The company's loan is secured by pledge in the vessel, the company's accounts and hire-income.*

**Note 9: Gjeld til aksjonær / Debt to shareholder:**

Det er inngått en lånevtales med aksjonæren, Havinvest AS, for selskapet sin andel av innkalt kapital i det indre selskapet. Det belastes en årlig rente på 5%.

*The company has entered into a loan agreement with the shareholder, Havinvest AS, related to the company's part of the capital contribution in the internal partnership. Interest of 5% p.a. is accrued.*

**Note 10: Kortsiktig gjeld / Current liabilities:**

Selskapets kortsiktige gjeld forfaller i sin helhet i løpet av et år. / Current liabilities are due within one year.



## Noter til regnskapet / Notes to the Financial Statement

## Panda Chemical II AS

## Note 11: Resultat egne poster / Result own items:

Administrasjonskostnader / Administration expenses	-6 500	-6 000
Renteinntekter / Interest income	44	45
Rentekostnader / Interest costs	-4 948	-5 368
Andre finanskostnader / Other financial items	-12	-136
Endring utsatt skatt / Change deferred tax	0	0
<b>Total</b>	<b>-11 417</b>	<b>-11 459</b>

## Note 12: Skattekostnad / utsatt skatt / Tax / deferred tax:

	2017	2016
Årets resultat / Net result of the year	18 527	15 980
Endringer midlertidige forskjeller / Changes in deferred tax:		
Andel skattemessig resultat / Share of fiscal result	22 805	17 184
Andel regnskapsmessig resultat / Share of accounting result	-29 944	-27 439
Fremførbart underskudd / Losses brought forward	-133 488	-139 214
Årets skattegrunnlag / Net tax result of the year	-122 100	-133 488
Betalbar skatt / Tax payable	0	0
Grunnlag utsatt skatt / Deferred tax:		
Midlertidige forskjeller / Deferred differences:		
<u>Investering / Investment</u>		
Regnskapsmessig verdi av investering / Book value investment	107 422	77 478
Skattemessig verdi av investering / Tax value investment	24 141	1 336
	<b>83 281</b>	<b>76 142</b>
Fremførbart underskudd / Losses brought forward	-122 100	-133 488
Sum midlertidige forskjeller / Total deferred tax changes	-38 819	-57 346
Utsatt skatt / utsatt skattefordel / Deferred tax / Exposed tax benefit	-8 928	-13 763
Skattekostnad / Tax:		
Betalbar skatt / Tax payable	0	0
Endring utsatt skatt / Change deferred tax	0	0
	<b>0</b>	<b>0</b>



**Noter til regnskapet / Notes to the Financial Statement**

**Panda Chemical II AS**

**Note 13: Aksjonærer / Shareholders:**

Selskapets aksjonær er Havinvest AS. Selskapets aksjekapital er på NOK 30.000 fordelt på 100 aksjer hver pålydende NOK 300,-. Selskapet eier ikke egne aksjer.

English:

The shareholder is Havinvest AS. The share capital of the company is NOK 30,000 distributed at a number of 100 shares at NOK 300 each. The company does not own its own shares.

**Note 14: Andeler eiet /representert av styremedlemmer /  
Shares owned / represented by the board:**

Navn / Name	Verv / Position	Eiet direkte / Owned directly	Representerer / Represent
John Hatleskog	Styreleder / Chairman	0,00 %	100,00 %
Jan William Denstad	Styremedlem / Board member	0,00 %	0,00 %
Trond Hamre	Styremedlem / Board member	0,00 %	0,00 %





**Balanse/Balance sheet**


**Panda Chemical II AS**

Oslo, 31.12.2017 / 01.02.2018

Styret for / The Board of Directors of Panda Chemical II AS

  
John Hatleskog  
Styrefører / Chairman

  
Jan William Denstad  
Styremedlem / Board member

  
Trond Hamre  
Styremedlem / Board member

**Panda Chemical II AS**



# Deloitte.

Deloitte AS  
Dronning Eufemias gate 14  
Postboks 221 Sentrum  
NO-0103 Oslo  
Norway

Tel.: +47 23 27 90 00  
Fax: +47 23 27 90 01  
www.deloitte.no

Til generalforsamlingen i Panda Chemical II AS

UAVHENGIG REVISORS BERETNING

## Uttalelse om revisjonen av årsregnskapet

### Konklusjon

Vi har revidert Panda Chemical II AS' årsregnskap som viser et overskudd på kr 18 527. Årsregnskapet består av balanse per 31. desember 2017, resultatregnskap for regnskapsåret avsluttet per denne datoen og noter til årsregnskapet, herunder et sammendrag av viktige regnskapsprinsipper.

Etter vår mening er det medfølgende årsregnskapet avgitt i samsvar med lov og forskrifter og gir et rettviseende bilde av selskapets finansielle stilling per 31. desember 2017, og av dets resultater for regnskapsåret avsluttet per denne datoen i samsvar med regnskapslovens regler og god regnskapsskikk i Norge.

### Grunnlag for konklusjonen

Vi har gjennomført revisjonen i samsvar med lov, forskrift og god revisjonsskikk i Norge, herunder de internasjonale revisjonsstandardene International Standards on Auditing (ISA-ene). Våre oppgaver og plikter i henhold til disse standardene er beskrevet i Revisors oppgaver og plikter ved revisjon av årsregnskapet. Vi er uavhengige av selskapet slik det kreves i lov og forskrift, og har overholdt våre øvrige etiske forpliktelser i samsvar med disse kravene. Etter vår oppfatning er innhentet revisjonsbevis tilstrekkelig og hensiktsmessig som grunnlag for vår konklusjon.

### Styrets ansvar for årsregnskapet

Styret (ledelsen) er ansvarlig for å utarbeide årsregnskapet i samsvar med lov og forskrifter, herunder for at det gir et rettviseende bilde i samsvar med regnskapslovens regler og god regnskapsskikk i Norge. Ledelsen er også ansvarlig for slik intern kontroll som den finner nødvendig for å kunne utarbeide et årsregnskap som ikke inneholder vesentlig feilinformasjon, verken som følge av misligheter eller feil.

Ved utarbeidelsen av årsregnskapet må ledelsen ta standpunkt til selskapets evne til fortsatt drift og opplyse om forhold av betydning for fortsatt drift. Forutsetningen om fortsatt drift skal legges til grunn for årsregnskapet så lenge det ikke er sannsynlig at virksomheten vil bli avviklet.

### Revisors oppgaver og plikter ved revisjonen av årsregnskapet

Vårt mål med revisjonen er å oppnå betryggende sikkerhet for at årsregnskapet som helhet ikke inneholder vesentlig feilinformasjon, verken som følge av misligheter eller utilsiktede feil, og å avgi en revisjonsberetning som inneholder vår konklusjon. Betryggende sikkerhet er en høy grad av sikkerhet, men ingen garanti for at en revisjon utført i samsvar med lov, forskrift og god revisjonsskikk i Norge, herunder ISA-ene, alltid vil avdekke vesentlig feilinformasjon som eksisterer. Feilinformasjon kan oppstå som følge av misligheter eller utilsiktede feil. Feilinformasjon blir vurdert som vesentlig dersom den enkeltvis eller samlet med rimelighet kan forventes å påvirke økonomiske beslutninger som brukerne foretar basert på årsregnskapet.

Deloitte refers to one or more of Deloitte Touche Tohmatsu Limited, a UK private company limited by guarantee ("DTTL"), its network of member firms, and their related entities. DTTL and each of its member firms are legally separate and independent entities. DTTL (also referred to as "Deloitte Global") does not provide services to clients. Please see www.deloitte.no for a more detailed description of DTTL and its member firms.

© Deloitte AS

Registrert i Foretaksregisteret  
Medlemmer av Den norske Revisorforening  
Organisasjonsnummer: 980 211 282

Som del av en revisjon i samsvar med lov, forskrift og god revisjonsskikk i Norge, herunder ISA-ene, utøver vi profesjonelt skjønn og utviser profesjonell skepsis gjennom hele revisjonen. I tillegg:

- identifiserer og anslår vi risikoen for vesentlig feilinformasjon i regnskapet, enten det skyldes misligheter eller utilsiktede feil. Vi utformer og gjennomfører revisjonshandlinger for å håndtere slike risikoer, og innhenter revisjonsbevis som er tilstrekkelig og hensiktsmessig som grunnlag for vår konklusjon. Risikoen for at vesentlig feilinformasjon som følge av misligheter ikke blir avdekket, er høyere enn for feilinformasjon som skyldes utilsiktede feil, siden misligheter kan innebære samarbeid, forfalskning, bevisste utelatelser, uriktige fremstillinger eller overstyring av intern kontroll.
- opparbeider vi oss en forståelse av den interne kontroll som er relevant for revisjonen, for å utforme revisjonshandlinger som er hensiktsmessige etter omstendighetene, men ikke for å gi uttrykk for en mening om effektiviteten av selskapets interne kontroll.
- evaluerer vi om de anvendte regnskapsprinsippene er hensiktsmessige og om regnskapsestimater og tilhørende noteopplysninger utarbeidet av ledelsen er rimelige.
- konkluderer vi på hensiktsmessigheten av ledelsens bruk av fortsatt drift-forutsetningen ved avleggelsen av regnskapet, basert på innhentede revisjonsbevis, og hvorvidt det foreligger vesentlig usikkerhet knyttet til hendelser eller forhold som kan skape tvil av betydning om selskapets evne til fortsatt drift. Dersom vi konkluderer med at det eksisterer vesentlig usikkerhet, kreves det at vi i revisjonsberetningen henleder oppmerksomheten på tilleggsopplysningene i regnskapet, eller, dersom slike tilleggsopplysninger ikke er tilstrekkelige, at vi modifiserer vår konklusjon om årsregnskapet. Våre konklusjoner er basert på revisjonsbevis innhentet inntil datoen for revisjonsberetningen. Etterfølgende hendelser eller forhold kan imidlertid medføre at selskapet ikke fortsetter driften.
- evaluerer vi den samlede presentasjonen, strukturen og innholdet, inkludert tilleggsopplysningene, og hvorvidt årsregnskapet representerer de underliggende transaksjonene og hendelsene på en måte som gir et rettviseende bilde.

Vi kommuniserer med dem som har overordnet ansvar for styring og kontroll blant annet om det planlagte omfanget av revisjonen og til hvilken tid revisjonsarbeidet skal utføres. Vi utveksler også informasjon om forhold av betydning som vi har avdekket i løpet av revisjonen, herunder om eventuelle svakheter av betydning i den interne kontrollen.

#### **Uttalelse om øvrige lovmessige krav**

##### *Konklusjon om registrering og dokumentasjon*

Basert på vår revisjon av årsregnskapet som beskrevet ovenfor, og kontrollhandlinger vi har funnet nødvendig i henhold til internasjonal standard for attestasjonsoppdrag (ISAE) 3000 «Attestasjonsoppdrag som ikke er revisjon eller forenklet revisorkontroll av historisk finansiell informasjon», mener vi at ledelsen har oppfylt sin plikt til å sørge for ordentlig og oversiktlig registrering og dokumentasjon av selskapets regnskapsopplysninger i samsvar med lov og god bokføringskikk i Norge.

Oslo, 2. februar 2018  
Deloitte AS



**Alf Anton Eid**  
statsautorisert revisor