



## ÅRSREGNSKAPET FOR REGNSKAPSÅRET 2023 - GENERELL INFORMASJON

### Enheten

Organisasjonsnummer: 924 742 046  
Organisasjonsform: Aksjeselskap  
Foretaksnavn: VILTER INVEST AS  
Forretningsadresse: c/o NRP Business Management AS  
Haakon VIIs gate 1  
0161 OSLO

### Regnskapsår

Årsregnskapets periode: 01.01.2023 - 31.12.2023

### Konsern

Morselskap i konsern: Nei

### Regnskapsregler

Regler for små foretak benyttet: Ja  
Benyttet ved utarbeidelsen av årsregnskapet til selskapet: Regnskapslovens alminnelige regler

### Årsregnskapet fastsatt av kompetent organ

Bekreftet av representant for selskapet: Nrp Business Management AS  
Dato for fastsettelse av årsregnskapet: 24.05.2024

### Grunnlag for avgivelse

År 2023: Årsregnskapet er elektronisk innlevert  
År 2022: Tall er hentet fra elektronisk innlevert årsregnskap fra 2023

*Det er ikke krav til at årsregnskapet m.v. som sendes til Regnskapsregisteret er undertegnet. Kontrollen på at dette er utført ligger hos revisor/enhetens øverste organ. Sikkerheten ivaretas ved at innsender har rolle/rettighet for innsending av årsregnskapet via Altinn, og ved at det bekreftes at årsregnskapet er fastsatt av kompetent organ.*

Brønnøysundregistrene, 03.06.2025



### Resultatregnskap

| Beløp i: NOK                                  | Note | 2023           | 2022            |
|---|------|----------------|-----------------|
| <b>RESULTATREGNSKAP</b>                       |      |                |                 |
| <b>Kostnader</b>                              |      |                |                 |
| Annen driftskostnad                           | 2    | 59 119         | 58 697          |
| <b>Sum kostnader</b>                          |      | <b>59 119</b>  | <b>58 697</b>   |
| <b>Driftsresultat</b>                         |      | <b>-59 119</b> | <b>-58 697</b>  |
| <b>Finansinntekter og finanskostnader</b>     |      |                |                 |
| Inntekt på andre investeringer                |      | 13 551         | 20 478          |
| Annen renteinntekt                            |      | 34 145         |                 |
| Gevinst ved realisasjon av investeringer      |      | 296 879        |                 |
| <b>Sum finansinntekter</b>                    |      | <b>344 576</b> | <b>20 478</b>   |
| Verdireduksjon markedsbaserte omløpsmidler    | 3    |                |                 |
| Nedskrivning av finansielle eiendeler         | 3    | 215 442        | 694 972         |
| Annen rentekostnad                            | 4    | 74 385         | 76 913          |
| Tap ved realisasjon av andre investeringer    |      | 73 298         | 40 521          |
| Annen finanskostnad                           |      |                | 1 173           |
| <b>Sum finanskostnader</b>                    |      | <b>363 125</b> | <b>813 578</b>  |
| <b>Netto finans</b>                           |      | <b>-18 549</b> | <b>-793 101</b> |
| <b>Ordinært resultat før skattekostnad</b>    |      | <b>-77 668</b> | <b>-851 798</b> |
| Skattekostnad på resultat                     | 5    |                |                 |
| <b>Ordinært resultat etter skattekostnad</b>  |      | <b>-77 668</b> | <b>-851 798</b> |
| <b>Årsresultat</b>                            |      | <b>-77 668</b> | <b>-851 798</b> |
| <b>Årsresultat etter minoritetsinteresser</b> |      | <b>-77 668</b> | <b>-851 798</b> |
| <b>Totalresultat</b>                          |      | <b>-77 668</b> | <b>-851 798</b> |
| <b>Overføringer og disponeringer</b>          |      |                |                 |
| Udekket tap                                   |      | -77 668        | -39 559         |
| Overført til annen egenkapital                |      |                | -812 238        |
| <b>Sum overføringer og disponeringer</b>      |      | <b>-77 668</b> | <b>-851 798</b> |



## Resultatregnskap

| <b>Beløp i: NOK</b> | <b>Note</b> | <b>2023</b> | <b>2022</b> |
|---------------------|-------------|-------------|-------------|
|---------------------|-------------|-------------|-------------|

---



## Balanse

| Beløp i: NOK                                   | Note | 2023             | 2022             |
|--|------|------------------|------------------|
| <b>BALANSE - EIENDELER</b>                     |      |                  |                  |
| <b>Anleggsmidler</b>                           |      |                  |                  |
| <b>Immaterielle eiendeler</b>                  |      |                  |                  |
| Utsatt skattefordel                            | 5    |                  |                  |
| <b>Finansielle anleggsmidler</b>               |      |                  |                  |
| Investeringer i aksjer og andeler              | 3    | 3 198 414        | 3 248 508        |
| Andre langsiktige fordringer                   |      | 300 000          |                  |
| <b>Sum finansielle anleggsmidler</b>           |      | <b>3 498 414</b> | <b>3 248 508</b> |
| <b>Sum anleggsmidler</b>                       |      | <b>3 498 414</b> | <b>3 248 508</b> |
| <b>Omløpsmidler</b>                            |      |                  |                  |
| <b>Varer</b>                                   |      |                  |                  |
| <b>Fordringer</b>                              |      |                  |                  |
| Andre kortsiktige fordringer                   |      | 33 904           |                  |
| <b>Sum fordringer</b>                          |      | <b>33 904</b>    |                  |
| <b>Investeringer</b>                           |      |                  |                  |
| Markedsbaserte aksjer                          | 3    | 2 700 970        | 2 267 383        |
| Andre finansielle instrumenter                 | 3    |                  |                  |
| <b>Sum investeringer</b>                       |      | <b>2 700 970</b> | <b>2 267 383</b> |
| <b>Bankinnskudd, kontanter og lignende</b>     |      |                  |                  |
| Bankinnskudd                                   |      | 686 984          | 1 482 050        |
| <b>Sum bankinnskudd, kontanter og lignende</b> |      | <b>686 984</b>   | <b>1 482 050</b> |
| <b>Sum omløpsmidler</b>                        |      | <b>3 421 858</b> | <b>3 749 433</b> |
| <b>SUM EIENDELER</b>                           |      | <b>6 920 273</b> | <b>6 997 941</b> |

## BALANSE - EGENKAPITAL OG GJELD

### Egenkapital



## Balanse

| Beløp i: NOK                      | Note    | 2023             | 2022             |
|-----------------------------------|---------|------------------|------------------|
| <b>Innskutt egenkapital</b>       |         |                  |                  |
| Aksjekapital                      | 6, 7    | 50 000           | 50 000           |
| Annen innskutt egenkapital        | 6, 7, 7 | 3 950 000        | 3 950 000        |
| <b>Sum innskutt egenkapital</b>   |         | <b>4 000 000</b> | <b>4 000 000</b> |
| <b>Opptjent egenkapital</b>       |         |                  |                  |
| Annen egenkapital                 | 7       |                  |                  |
| Udekket tap                       | 7       | 117 227          | 39 559           |
| <b>Sum opptjent egenkapital</b>   |         | <b>-117 227</b>  | <b>-39 559</b>   |
| <b>Sum egenkapital</b>            |         | <b>3 882 773</b> | <b>3 960 441</b> |
| <b>Gjeld</b>                      |         |                  |                  |
| <b>Langsiktig gjeld</b>           |         |                  |                  |
| Utsatt skatt                      | 5       |                  |                  |
| <b>Annen langsiktig gjeld</b>     |         |                  |                  |
| Øvrig langsiktig gjeld            | 4       | 3 000 000        | 3 000 000        |
| <b>Sum annen langsiktig gjeld</b> |         | <b>3 000 000</b> | <b>3 000 000</b> |
| <b>Sum langsiktig gjeld</b>       |         | <b>3 000 000</b> | <b>3 000 000</b> |
| <b>Kortsiktig gjeld</b>           |         |                  |                  |
| Betalbar skatt                    | 5       |                  |                  |
| Annen kortsiktig gjeld            |         | 37 500           | 37 500           |
| <b>Sum kortsiktig gjeld</b>       |         | <b>37 500</b>    | <b>37 500</b>    |
| <b>Sum gjeld</b>                  |         | <b>3 037 500</b> | <b>3 037 500</b> |
| <b>SUM EGENKAPITAL OG GJELD</b>   |         | <b>6 920 273</b> | <b>6 997 941</b> |



## Brønnøysundregistrene

### ÅRSREGNSKAP FOR REGNSKAPSÅRET 2023 - GENERELL INFORMASJON

Journalnummer: 2024 448410

#### Enheten

Organisasjonsnummer: 924 742 046  
Organisasjonsform: Aksjeselskap  
Foretaksnavn: VILTER INVEST AS  
Forretningsadresse: c/o NRP Business Management AS  
Haakon VIIIs gate 1  
0161 OSLO

#### Regnskapsår

Årsregnskapets periode: 01.01.2023 - 31.12.2023

#### Konsern

Morselskap i konsern: Nei

#### Regnskapsregler

Regler for små foretak benyttet: Ja  
Benyttet ved utarbeidelsen av  
årsregnskapet til selskapet: Regnskapslovens alminnelige regler

#### Årsregnskapet fastsatt av kompetent organ

Bekreftet av representant for selskapet: Nrp Business Management AS  
Dato for fastsettelse av årsregnskapet: 24.05.2024

#### Revisjon

Selskapet har besluttet at årsregnskapet  
ikke skal revideres: Ja  
Årsregnskapet er utarbeidet av ekstern  
autorisert regnskapsfører: Ja  
Ekstern autorisert regnskapsfører har i  
løpet av regnskapsåret bistått ved den  
løpende regnskapsføringen eller utført  
andre tjenester for selskapet enn å  
utarbeide årsregnskapet: Ja

#### Grunnlag for avgivelse

År 2023: Årsregnskap er elektronisk innlevert.  
År 2022: Tall er hentet fra elektronisk innlevert årsregnskap fra 2023.

*Det er ikke krav til at årsregnskapet m.v. som sendes til Regnskapsregisteret er undertegnet. Kontrollen på at dette er utført ligger hos revisor/enhetens øverste organ. Sikkerheten ivaretas ved at innsender har rolle/rettighet for innsending av årsregnskapet via Altinn, og ved at det bekreftes at årsregnskapet er fastsatt av kompetent organ.*

Brønnøysundregistrene, 28.05.2024

---

Brønnøysundregistrene  
Postadresse: Postboks 900, 8910 Brønnøysund  
Telefon: 75 00 75 00  
E-post: firmapost@brreg.no Internett: www.brreg.no  
Organisasjonsnummer: 974 760 673



Organisasjonsnr: 924 742 046  
VILTER INVEST AS

## RESULTATREGNSKAP

| Beløp i: NOK                                  | Note | 2023           | 2022            |
|---|------|----------------|-----------------|
| <b>RESULTATREGNSKAP</b>                       |      |                |                 |
| <b>Kostnader</b>                              |      |                |                 |
| Annen driftskostnad                           | 2    | 59 119         | 58 697          |
| <b>Sum kostnader</b>                          |      | <b>59 119</b>  | <b>58 697</b>   |
| <b>Driftsresultat</b>                         |      | <b>-59 119</b> | <b>-58 697</b>  |
| <b>Finansinntekter og finanskostnader</b>     |      |                |                 |
| Inntekt på andre investeringer                |      | 13 551         | 20 478          |
| Annen renteinntekt                            |      | 34 145         |                 |
| Gevinst ved realisasjon av investeringer      |      | 296 879        |                 |
| <b>Sum finansinntekter</b>                    |      | <b>344 576</b> | <b>20 478</b>   |
| Verdireduksjon markedsbaserte omløpsmidler    | 3    |                |                 |
| Nedskrivning av finansielle eiendeler         | 3    | 215 442        | 694 972         |
| Annen rentekostnad                            | 4    | 74 385         | 76 913          |
| Tap ved realisasjon av andre investeringer    |      | 73 298         | 40 521          |
| Annen finanskostnad                           |      |                | 1 173           |
| <b>Sum finanskostnader</b>                    |      | <b>363 125</b> | <b>813 578</b>  |
| <b>Netto finans</b>                           |      | <b>-18 549</b> | <b>-793 101</b> |
| <b>Ordinært resultat før skattekostnad</b>    |      | <b>-77 668</b> | <b>-851 798</b> |
| Skattekostnad på resultat                     | 5    |                |                 |
| <b>Ordinært resultat etter skattekostnad</b>  |      | <b>-77 668</b> | <b>-851 798</b> |
| <b>Årsresultat</b>                            |      | <b>-77 668</b> | <b>-851 798</b> |
| <b>Årsresultat etter minoritetsinteresser</b> |      | <b>-77 668</b> | <b>-851 798</b> |
| <b>Totalresultat</b>                          |      | <b>-77 668</b> | <b>-851 798</b> |
| <b>Overføringer og disponeringer</b>          |      |                |                 |
| Udekket tap                                   |      | -77 668        | -39 559         |
| Overført til annen egenkapital                |      |                | -812 238        |
| <b>Sum overføringer og disponeringer</b>      |      | <b>-77 668</b> | <b>-851 798</b> |



Organisasjonsnr: 924 742 046  
VILTER INVEST AS

## BALANSE

| Beløp i: NOK                                   | Note    | 2023             | 2022             |
|--|---------|------------------|------------------|
| <b>BALANSE - EIENDELER</b>                     |         |                  |                  |
| <b>Anleggsmidler</b>                           |         |                  |                  |
| <b>Immaterielle eiendeler</b>                  |         |                  |                  |
| Utsatt skattefordel                            | 5       |                  |                  |
| <b>Finansielle anleggsmidler</b>               |         |                  |                  |
| Investeringer i aksjer og andeler              | 3       | 3 198 414        | 3 248 508        |
| Andre langsiktige fordringer                   |         | 300 000          |                  |
| <b>Sum finansielle anleggsmidler</b>           |         | <b>3 498 414</b> | <b>3 248 508</b> |
| <b>Sum anleggsmidler</b>                       |         | <b>3 498 414</b> | <b>3 248 508</b> |
| <b>Omløpsmidler</b>                            |         |                  |                  |
| <b>Varer</b>                                   |         |                  |                  |
| <b>Fordringer</b>                              |         |                  |                  |
| Andre kortsiktige fordringer                   |         | 33 904           |                  |
| <b>Sum fordringer</b>                          |         | <b>33 904</b>    |                  |
| <b>Investeringer</b>                           |         |                  |                  |
| Markedsbaserte aksjer                          | 3       | 2 700 970        | 2 267 383        |
| Andre finansielle instrumenter                 | 3       |                  |                  |
| <b>Sum investeringer</b>                       |         | <b>2 700 970</b> | <b>2 267 383</b> |
| <b>Bankinnskudd, kontanter og lignende</b>     |         |                  |                  |
| Bankinnskudd                                   |         | 686 984          | 1 482 050        |
| <b>Sum bankinnskudd, kontanter og lignende</b> |         | <b>686 984</b>   | <b>1 482 050</b> |
| <b>Sum omløpsmidler</b>                        |         | <b>3 421 858</b> | <b>3 749 433</b> |
| <b>SUM EIENDELER</b>                           |         | <b>6 920 273</b> | <b>6 997 941</b> |
| <b>BALANSE - EGENKAPITAL OG GJELD</b>          |         |                  |                  |
| <b>Egenkapital</b>                             |         |                  |                  |
| <b>Innskutt egenkapital</b>                    |         |                  |                  |
| Aksjekapital                                   | 6, 7    | 50 000           | 50 000           |
| Annen innskutt egenkapital                     | 6, 7, 7 | 3 950 000        | 3 950 000        |
| <b>Sum innskutt egenkapital</b>                |         | <b>4 000 000</b> | <b>4 000 000</b> |



|                                   |   |                  |                  |
|-----------------------------------|---|------------------|------------------|
| <b>Opptjent egenkapital</b>       |   |                  |                  |
| Annen egenkapital                 | 7 |                  |                  |
| Udekket tap                       | 7 | 117 227          | 39 559           |
| <b>Sum opptjent egenkapital</b>   |   | <b>-117 227</b>  | <b>-39 559</b>   |
| <b>Sum egenkapital</b>            |   | <b>3 882 773</b> | <b>3 960 441</b> |
| <b>Gjeld</b>                      |   |                  |                  |
| <b>Langsiktig gjeld</b>           |   |                  |                  |
| Utsatt skatt                      | 5 |                  |                  |
| <b>Annen langsiktig gjeld</b>     |   |                  |                  |
| Øvrig langsiktig gjeld            | 4 | 3 000 000        | 3 000 000        |
| <b>Sum annen langsiktig gjeld</b> |   | <b>3 000 000</b> | <b>3 000 000</b> |
| <b>Sum langsiktig gjeld</b>       |   | <b>3 000 000</b> | <b>3 000 000</b> |
| <b>Kortsiktig gjeld</b>           |   |                  |                  |
| Betalbar skatt                    | 5 |                  |                  |
| Annen kortsiktig gjeld            |   | 37 500           | 37 500           |
| <b>Sum kortsiktig gjeld</b>       |   | <b>37 500</b>    | <b>37 500</b>    |
| <b>Sum gjeld</b>                  |   | <b>3 037 500</b> | <b>3 037 500</b> |
| <b>SUM EGENKAPITAL OG GJELD</b>   |   | <b>6 920 273</b> | <b>6 997 941</b> |



Organisasjonsnr: 924 742 046  
VILTER INVEST AS

NOTEOPPLYSNINGER - SELSKAP - alle poster oppgitt i hele tall

Note  
2

Antall årsverk i regnskapsåret  
0.00

Sum Beløp

Balanseført verdi 31.12. Varige driftsmidler Immaterielle eiend.

**Konsernregnskap**

Morselskapet sitt navn

Forretningskontor for morselskapet

Begrunnelse for at datterselskap er utelatt fra konsolideringen

Samlet beløp - tilknyttet selskap Årets Fjorårets

Samlet beløp - foretak i samme konsern Årets Fjorårets

Samlet beløp - foretak i samme konsern Årets Fjorårets

Samlet beløp - felles kontrollert virksomhet Årets Fjorårets

Pantstillelse Beløp

Beholdning av egne aksjer Antall Pålydende Andel av aksjek.



# Årsregnskap 2023

Vilter Invest AS

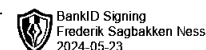
Org.nr.: 924 742 046

Utarbeidet av:

NRP Business Management 



## Vilter Invest AS

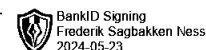


### Resultatregnskap

|  | Note | 2023           | 2022            |
|--|------|----------------|-----------------|
| <b>Driftsinntekter og driftskostnader</b>  |      |                |                 |
| Annen driftskostnad                        | 2    | 59 119         | 58 697          |
| <b>Sum driftskostnader</b>                 |      | <b>59 119</b>  | <b>58 697</b>   |
| <b>Driftsresultat</b>                      |      | <b>-59 119</b> | <b>-58 697</b>  |
| <b>Finansinntekter og finanskostnader</b>  |      |                |                 |
| Inntekt på andre investeringer             |      | 13 551         | 20 478          |
| Gevinst ved realisasjon av investeringer   |      | 296 879        | 0               |
| Annen renteinntekt                         |      | 34 145         | 0               |
| <b>Sum finansinntekter</b>                 |      | <b>344 576</b> | <b>20 478</b>   |
| Tap ved realisasjon av andre investeringer |      | 73 298         | 40 521          |
| Nedskrivning av finansielle eiendeler      | 3    | 215 442        | 694 972         |
| Annen rentekostnad                         | 4    | 74 385         | 76 913          |
| Annen finanskostnad                        |      | 0              | 1 173           |
| <b>Sum finanskostnader</b>                 |      | <b>363 125</b> | <b>813 578</b>  |
| <b>Resultat av finansposter</b>            |      | <b>-18 549</b> | <b>-793 101</b> |
| <b>Resultat før skattekostnad</b>          |      | <b>-77 668</b> | <b>-851 798</b> |
| Skattekostnad på resultat                  | 5    | 0              | 0               |
| <b>Resultat</b>                            |      | <b>-77 668</b> | <b>-851 798</b> |
| <b>Årsresultat</b>                         |      | <b>-77 668</b> | <b>-851 798</b> |
| <b>Disponering av resultat</b>             |      |                |                 |
| Overført til annen egenkapital             |      | 0              | -812 238        |
| Overført til udekket tap                   |      | -77 668        | -39 559         |
| <b>Sum overføringer</b>                    |      | <b>-77 668</b> | <b>-851 798</b> |



## Vilter Invest AS

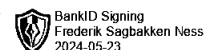


### Balanse

|                                      | Note | 2023             | 2022             |
|--------------------------------------|------|------------------|------------------|
| <b>Eiendeler</b>                     |      |                  |                  |
| <b>Anleggsmidler</b>                 |      |                  |                  |
| <b>Finansielle anleggsmidler</b>     |      |                  |                  |
| Investeringer i aksjer og andeler    | 3    | 3 198 414        | 3 248 508        |
| Andre langsiktige fordringer         |      | 300 000          | 0                |
| <b>Sum finansielle anleggsmidler</b> |      | <b>3 498 414</b> | <b>3 248 508</b> |
| <b>Sum anleggsmidler</b>             |      | <b>3 498 414</b> | <b>3 248 508</b> |
| <b>Omløpsmidler</b>                  |      |                  |                  |
| <b>Fordringer</b>                    |      |                  |                  |
| Andre kortsiktige fordringer         |      | 33 904           | 0                |
| <b>Sum fordringer</b>                |      | <b>33 904</b>    | <b>0</b>         |
| <b>Investeringer</b>                 |      |                  |                  |
| Markedsbaserte aksjer                | 3    | 2 700 970        | 2 267 383        |
| <b>Sum investeringer</b>             |      | <b>2 700 970</b> | <b>2 267 383</b> |
| <b>Bankinnskudd o.l.</b>             |      |                  |                  |
| Bankinnskudd                         |      | 686 984          | 1 482 050        |
| <b>Sum bankinnskudd o.l.</b>         |      | <b>686 984</b>   | <b>1 482 050</b> |
| <b>Sum omløpsmidler</b>              |      | <b>3 421 858</b> | <b>3 749 433</b> |
| <b>Sum eiendeler</b>                 |      | <b>6 920 273</b> | <b>6 997 941</b> |



## Vilter Invest AS



### Balanse

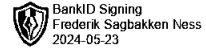
|                                   | Note | 2023             | 2022             |
|-----------------------------------|------|------------------|------------------|
| <b>Egenkapital og gjeld</b>       |      |                  |                  |
| <b>Egenkapital</b>                |      |                  |                  |
| <b>Innskutt egenkapital</b>       |      |                  |                  |
| Aksjekapital                      | 6, 7 | 50 000           | 50 000           |
| Overkurs                          | 7    | 3 950 000        | 3 950 000        |
| <b>Sum innskutt egenkapital</b>   |      | <b>4 000 000</b> | <b>4 000 000</b> |
| <b>Opptjent egenkapital</b>       |      |                  |                  |
| Udekket tap                       | 7    | -117 227         | -39 559          |
| <b>Sum opptjent egenkapital</b>   |      | <b>-117 227</b>  | <b>-39 559</b>   |
| <b>Sum egenkapital</b>            |      | <b>3 882 773</b> | <b>3 960 441</b> |
| <b>Gjeld</b>                      |      |                  |                  |
| <b>Annen langsiktig gjeld</b>     |      |                  |                  |
| Øvrig langsiktig gjeld            | 4    | 3 000 000        | 3 000 000        |
| <b>Sum annen langsiktig gjeld</b> |      | <b>3 000 000</b> | <b>3 000 000</b> |
| <b>Kortsiktig gjeld</b>           |      |                  |                  |
| Annen kortsiktig gjeld            |      | 37 500           | 37 500           |
| <b>Sum kortsiktig gjeld</b>       |      | <b>37 500</b>    | <b>37 500</b>    |
| <b>Sum gjeld</b>                  |      | <b>3 037 500</b> | <b>3 037 500</b> |
| <b>Sum egenkapital og gjeld</b>   |      | <b>6 920 273</b> | <b>6 997 941</b> |

Oslo, 23.05.2024  
Styret i Vilter Invest AS

Frederik Sagbakken Ness  
styreleder



## Vilter Invest AS



### Noter

#### Note Regnskapsprinsipper

Årsregnskapet er satt opp i samsvar med regnskapsloven og NRS 8 - God regnskapsskikk for små foretak.

#### Skatt

Skattekostnaden i resultatregnskapet omfatter både periodens betalbare skatt og endring i utsatt skatt. Utsatt skatt er beregnet med 22 % på grunnlag av de midlertidige forskjeller som eksisterer mellom regnskapsmessige og skattemessige verdier, samt ligningsmessig underskudd til fremføring ved utgangen av regnskapsåret. Skatteøkende og skattereduserende midlertidige forskjeller som reverserer eller kan reverseres i samme periode er utlignet og nettoført.

Netto utsatt skattefordel balanseføres ikke, i samsvar med unntaksreglene for små foretak.

#### Klassifisering og vurdering av balanseposter

Omløpsmidler og kortsiktig gjeld omfatter normalt poster som forfaller til betaling innen ett år etter balansedagen, samt poster som knytter seg til varekretsløpet. Øvrige poster er klassifisert som anleggsmiddel/langsiktig gjeld.

Omløpsmidler vurderes til laveste verdi av anskaffelseskost og virkelig verdi. Kortsiktig gjeld balanseføres til nominelt beløp på opptakstidspunktet.

Anleggsmidler vurderes til anskaffelseskost, fratrukket avskrivninger og nedskrivninger. Langsiktig gjeld balanseføres til nominelt beløp på etableringstidspunktet.

#### Varige driftsmidler

Varige driftsmidler balanseføres og avskrives over driftsmidlets økonomiske levetid.

#### Kortsiktige verdipapirer

Aksjer og andre verdipapirer vurderes til det laveste av anskaffelseskost og virkelig verdi på balansedagen. Mottatt utbytte, utdelinger, gevinster, tap og verdiendringer på investeringer resultatføres under finansposter.

#### Langsiktige investeringer

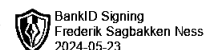
Langsiktige aksjer og andeler i selskaper, hvor eierandelen er mindre enn 20 %, vurderes til anskaffelseskost. Investeringene blir nedskrevet til virkelig verdi, dersom denne er lavere enn kostpris. Mottatt utbytte, utdelinger, gevinster, tap og verdiendringer på investeringer resultatføres under finansposter.

#### Fordringer

Kundefordringer og andre fordringer oppføres til pålydende etter fradrag for avsetning til forventet tap. Avsetning til tap gjøres på grunnlag av en individuell vurdering av de enkelte fordringene.



## Vilter Invest AS



### Noter

#### Note 2 Lønnskostnader, antall ansatte mm

Det er ingen ansatte i selskapet.  
Det er ikke kostnadsført godtgjørelse til styret i 2023.

Selskapet har fravalgt revisor.

#### Note 3 Aksjer og andeler

|                                  | Anskaffelseskost | Balanseført verdi |
|----------------------------------|------------------|-------------------|
| <b>Langsiktige plasseringer:</b> |                  |                   |
| Aksjer                           | 4 092 436        | 3 198 414         |
| <b>Kortsiktige plasseringer:</b> |                  |                   |
| Aksjer                           | 2 740 997        | 2 700 970         |
| <b>Sum</b>                       | <b>6 833 434</b> | <b>5 899 385</b>  |

#### Note 4 Langsiktig gjeld

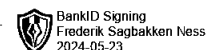
Lån NOK 3 000 000 er ytet av Stokkdammen AS. Det beregnes 2,5% p.a av det til enhver tid skyldig beløp.  
Lånet tilbakebetales ved påkrav. Årets renter utgjør NOK 74 385.

#### Note 5 Skatt

| Årets skattekostnad                      | 2023           | 2022            |
|--|----------------|-----------------|
| Resultatført skatt på ordinært resultat: |                |                 |
| Betalbar skatt                           | 0              | 0               |
| Endring i utsatt skattefordel            | 0              | 0               |
| <b>Skattekostnad ordinært resultat</b>   | <b>0</b>       | <b>0</b>        |
| Skattepliktig inntekt:                   |                |                 |
| Resultat før skatt                       | -77 668        | -851 798        |
| Permanente forskjeller                   | -21 284        | 715 630         |
| <b>Skattepliktig inntekt</b>             | <b>-98 952</b> | <b>-136 168</b> |
| Betalbar skatt i balansen:               |                |                 |
| Betalbar skatt på årets resultat         | 0              | 0               |
| <b>Sum betalbar skatt i balansen</b>     | <b>0</b>       | <b>0</b>        |



## Vilter Invest AS



### Noter

Skatteeffekten av midlertidige forskjeller og underskudd til fremføring som har gitt opphav til utsatt skatt og utsatte skattefordeler, spesifisert på typer av midlertidige forskjeller

|   | 2023           | 2022           | Endring       |
|---|----------------|----------------|---------------|
| Aksjer og andre verdipapirer              | -40 026        | -38 613        | 1 413         |
| Akkumulert fremførbart underskudd         | -397 114       | -298 163       | 98 952        |
| Inngår ikke i beregningen av utsatt skatt | 437 140        | 336 776        | -100 365      |
| <b>Utsatt skattefordel (22 %)</b>         | <b>-96 171</b> | <b>-74 091</b> | <b>22 080</b> |

I henhold til God regnskapsskikk for små foretak balanseføres ikke utsatt skattefordel.

### Note 6 Aksjonærer

Aksjekapitalen i Vilter Invest AS pr. 31.12 består av:

|                 | Antall        | Pålydende | Bokført       |
|-----------------|---------------|-----------|---------------|
| Ordinære aksjer | 10 000        | 5,0       | 50 000        |
| <b>Sum</b>      | <b>10 000</b> |           | <b>50 000</b> |

### Eierstruktur

|                             | Ordinære      | Eierandel    | Stemmeandel  |
|-----------------------------|---------------|--------------|--------------|
| Kolsåstoppen Invest AS      | 5 100         | 51,0         | 51,0         |
| Stokkedammen AS             | 4 900         | 49,0         | 49,0         |
| <b>Totalt antall aksjer</b> | <b>10 000</b> | <b>100,0</b> | <b>100,0</b> |

### Note 7 Egenkapital

|                               | Aksjekapital  | Overkurs/<br>innskutt kapital | Annen<br>egenkapital/<br>udekket tap | Sum<br>egenkapital |
|-------------------------------|---------------|-------------------------------|--------------------------------------|--------------------|
| Egenkapital 01.01.2023        | 50 000        | 3 950 000                     | -39 559                              | <b>3 960 441</b>   |
| Årets resultat                |               | 0                             | -77 668                              | <b>-77 668</b>     |
| <b>Egenkapital 31.12.2023</b> | <b>50 000</b> | <b>3 950 000</b>              | <b>-117 227</b>                      | <b>3 882 773</b>   |