



## ÅRSREGNSKAPET FOR REGNSKAPSÅRET 2023 - GENERELL INFORMASJON

### Enheten

Organisasjonsnummer:	884 295 262
Organisasjonsform:	Aksjeselskap
Foretaksnavn:	ØKSNES KYSTFISKE AS
Forretningsadresse:	Bolstads vei 15 8430 MYRE

### Regnskapsår

Årsregnskapets periode:	01.01.2023 - 31.12.2023
-------------------------	-------------------------

### Konsern

Mørselskap i konsern:	Ja
Konsernregnskap lagt ved:	Ja

### Regnskapsregler

Regler for små foretak benyttet:	Nei
Benyttet ved utarbeidelsen av årsregnskapet til selskapet:	Regnskapslovens alminnelige regler
Benyttet ved utarbeidelsen av årsregnskapet til konsernet:	Regnskapslovens alminnelige regler

### Årsregnskapet fastsatt av kompetent organ

Bekreftet av representant for selskapet:	Ted Robin Endresen
Dato for fastsettelse av årsregnskapet:	01.07.2024

### Grunnlag for avgivelse

År 2023: Årsregnskapet er elektronisk innlevert
År 2022: Tall er hentet fra elektronisk innlevert årsregnskap fra 2023

*Det er ikke krav til at årsregnskapet m.v. som sendes til Regnskapsregisteret er undertegnet. Kontrollen på at dette er utført ligger hos revisor/enhetens øverste organ. Sikkerheten ivaretas ved at innsender har rolle/rettighet for innsending av årsregnskapet via Altinn, og ved at det bekreftes at årsregnskapet er fastsatt av kompetent organ.*

Brønnøysundregistrene, 05.11.2025



## Resultatregnskap

Beløp i: NOK	Note	2023	2022
<b>RESULTATREGNSKAP</b>			
<b>Inntekter</b>			
Salgsinntekt		155 478 407	158 595 220
Annen driftsinntekt		2 382 395	2 200 676
<b>Sum inntekter</b>		<b>157 860 802</b>	<b>160 795 896</b>
<b>Kostnader</b>			
Varekostnad			79 945
Lønnskostnad		50 064 433	51 871 955
Avskrivning av driftsmidler og immaterielle eiendeler		34 464 420	33 269 863
Annen driftskostnad		38 041 787	39 063 916
<b>Sum kostnader</b>		<b>122 570 640</b>	<b>124 285 678</b>
<b>Driftsresultat</b>		<b>35 290 162</b>	<b>36 510 218</b>
<b>Finansinntekter og finanskostnader</b>			
Renteinntekt fra foretak i samme konsern		7 150 970	
Annen renteinntekt		5 588 846	2 793 120
Annen finansinntekt		790	188
<b>Sum finansinntekter</b>		<b>12 740 606</b>	<b>2 793 308</b>
Annen rentekostnad		35 158 165	17 747 834
Annen finanskostnad		130 684	304
<b>Sum finanskostnader</b>		<b>35 288 849</b>	<b>17 748 138</b>
<b>Netto finans</b>		<b>-22 548 243</b>	<b>-14 954 830</b>
<b>Ordinært resultat før skattekostnad</b>		<b>12 741 919</b>	<b>21 555 388</b>
Skattekostnad på resultat		2 916 007	4 853 392
<b>Ordinært resultat etter skattekostnad</b>		<b>9 825 912</b>	<b>16 701 996</b>
<b>Årsresultat</b>		<b>9 825 912</b>	<b>16 701 996</b>
<b>Årsresultat etter minoritetsinteresser</b>		<b>9 825 912</b>	<b>16 701 996</b>
<b>Totalresultat</b>		<b>9 825 912</b>	<b>16 701 996</b>



## Resultatregnskap

Beløp i: NOK	Note	2023	2022
<b>Overføringer og disponeringer</b>			
Avsatt til annen egenkapital		9 825 912	16 701 996
<b>Sum overføringer og disponeringer</b>		<b>9 825 912</b>	<b>16 701 996</b>



## Balanse

Beløp i: NOK	Note	2023	2022
<b>BALANSE - EIENDELER</b>			
<b>Anleggsmidler</b>			
<b>Immaterielle eiendeler</b>			
Konsesjoner, patenter o.l.		292 741 888	316 742 250
<b>Sum immaterielle eiendeler</b>		<b>292 741 888</b>	<b>316 742 250</b>
<b>Varige driftsmidler</b>			
Tomter, bygninger o.a. fast eiendom		6 626 108	5 614 472
Maskiner og anlegg			500 000
Skip og flytende installasjoner		177 905 912	140 652 837
Driftsløsøre, inventar o.a. utstyr		9 341 301	7 682 539
<b>Sum varige driftsmidler</b>		<b>193 873 321</b>	<b>154 449 848</b>
<b>Finansielle anleggsmidler</b>			
Investering i datterselskap		8 968 676	746 795
Lån til foretak i samme konsern		151 044 411	112 617 868
Andre langsiktige fordringer		37 917 017	19 878 233
<b>Sum finansielle anleggsmidler</b>		<b>197 930 104</b>	<b>133 242 897</b>
<b>Sum anleggsmidler</b>		<b>684 545 313</b>	<b>604 434 995</b>
<b>Omløpsmidler</b>			
<b>Varer</b>			
<b>Fordringer</b>			
Kundefordringer		3 656 108	1 668 082
Andre kortsiktige fordringer		6 954 269	29 984 571
<b>Sum fordringer</b>		<b>10 610 377</b>	<b>31 652 653</b>
<b>Bankinnskudd, kontanter og lignende</b>			
Bankinnskudd, kontanter o.l.		72 665 076	63 708 889
<b>Sum bankinnskudd, kontanter og lignende</b>		<b>72 665 076</b>	<b>63 708 889</b>
<b>Sum omløpsmidler</b>		<b>83 275 453</b>	<b>95 361 542</b>
<b>SUM EIENDELER</b>		<b>767 820 766</b>	<b>699 796 538</b>



## Balanse

Beløp i: NOK	Note	2023	2022
<b>BALANSE - EGENKAPITAL OG GJELD</b>			
<b>Egenkapital</b>			
<b>Innskutt egenkapital</b>			
Aksjekapital		2 598 576	2 598 576
<b>Sum innskutt egenkapital</b>		<b>2 598 576</b>	<b>2 598 576</b>
<b>Opptjent egenkapital</b>			
Annen egenkapital		119 442 566	109 616 654
<b>Sum opptjent egenkapital</b>		<b>119 442 566</b>	<b>109 616 654</b>
<b>Sum egenkapital</b>		<b>122 041 142</b>	<b>112 215 230</b>
<b>Gjeld</b>			
<b>Langsiktig gjeld</b>			
Utsatt skatt		22 870 835	24 581 537
<b>Sum avsetninger for forpliktelser</b>		<b>22 870 835</b>	<b>24 581 537</b>
<b>Annen langsiktig gjeld</b>			
Gjeld til kredittinstitusjoner		562 569 371	522 590 000
Øvrig langsiktig gjeld			1 291 670
<b>Sum annen langsiktig gjeld</b>		<b>562 569 371</b>	<b>523 881 670</b>
<b>Sum langsiktig gjeld</b>		<b>585 440 206</b>	<b>548 463 207</b>
<b>Kortsiktig gjeld</b>			
Leverandørgjeld		12 675 883	7 925 015
Betalbar skatt		2 307 717	6 004 406
Skyldig offentlige avgifter		20 746 870	23 058 633
Kortsiktig konserngjeld		10 540 873	836 917
Annen kortsiktig gjeld		14 068 075	1 293 130
<b>Sum kortsiktig gjeld</b>		<b>60 339 418</b>	<b>39 118 101</b>
<b>Sum gjeld</b>		<b>645 779 624</b>	<b>587 581 308</b>
<b>SUM EGENKAPITAL OG GJELD</b>		<b>767 820 766</b>	<b>699 796 538</b>



### Konsernets resultatregnskap

Beløp i: NOK	Note	2023	2022
<b>RESULTATREGNSKAP</b>			
<b>Inntekter</b>			
Salgsinntekt		179 642 294	165 611 502
Andre driftsinntekter		2 382 395	2 200 676
<b>Sum inntekter</b>	2	<b>182 024 689</b>	<b>167 812 178</b>
<b>Kostnader</b>			
Varekostnad			81 613
Lønnskostnader	3	58 994 809	54 746 900
Avskr. på driftsmidl. og im. eiendeler	4	38 494 698	32 865 696
Annen driftskostnad	3	47 867 518	41 716 906
<b>Sum kostnader</b>		<b>145 357 025</b>	<b>129 411 114</b>
<b>Driftsresultat</b>		<b>36 667 663</b>	<b>38 401 064</b>
<b>Finansinntekter og finanskostnader</b>			
Renteinntekt fra foretak i samme konsern	5		
Annen renteinntekt		5 588 845	2 033 926
Annen finansinntekt		790	188
<b>Sum finansinntekter</b>		<b>5 589 635</b>	<b>2 034 114</b>
Annen rentekostnad		35 377 038	17 965 278
Annen finanskostnad		130 684	304
<b>Sum finanskostnader</b>		<b>35 507 723</b>	<b>17 965 582</b>
<b>Netto finans</b>		<b>-29 918 088</b>	<b>-15 931 468</b>
<b>Ordinært resultat før skattekostnad</b>		<b>6 749 575</b>	<b>22 469 596</b>
Skattekostnad på ordinært resultat	6	1 602 751	5 060 206
<b>Ordinært resultat etter skattekostnad</b>		<b>5 146 824</b>	<b>17 409 390</b>
<b>Årsresultat</b>	7	<b>5 146 824</b>	<b>17 409 390</b>
Minoritetsinteresser	7	96 341	224 720
<b>Årsresultat etter minoritetsinteresser</b>	7	<b>5 050 483</b>	<b>17 184 670</b>



## Konsernets resultatregnskap

<b>Beløp i: NOK</b>	<b>Note</b>	<b>2023</b>	<b>2022</b>
<b>Totalresultat</b>		<b>5 050 483</b>	<b>17 184 670</b>
<b>Overføringer og disponeringer</b>			
Avsatt til annen egenkapital	7	5 146 824	17 409 390
<b>Sum overføringer og disponeringer</b>		<b>5 146 824</b>	<b>17 409 390</b>



## Konsernets balanse

Beløp i: NOK	Note	2023	2022
<b>BALANSE - EIENDELER</b>			
<b>Anleggsmidler</b>			
<b>Immaterielle eiendeler</b>			
Konsesjoner, patenter o.l.	4	401 308 308	429 529 995
<b>Sum immaterielle eiendeler</b>	<b>8</b>	<b>401 308 308</b>	<b>429 529 995</b>
<b>Varige driftsmidler</b>			
Tomter, bygninger o.a. fast eiendom	4	6 626 108	5 614 472
Maskiner og anlegg	4		500 000
Skip og flytende installasjoner	4	199 751 007	137 300 585
Driftsløsøre, inventar o.a. utstyr	4	9 496 001	7 683 539
<b>Sum varige driftsmidler</b>	<b>8</b>	<b>215 873 116</b>	<b>151 098 596</b>
<b>Finansielle anleggsmidler</b>			
Investering i datterselskap	9		
Lån til foretak i samme konsern	5		
Andre langsiktige fordringer	10	38 281 651	20 242 867
<b>Sum finansielle anleggsmidler</b>		<b>38 281 651</b>	<b>20 242 867</b>
<b>Sum anleggsmidler</b>		<b>655 463 075</b>	<b>600 871 459</b>
<b>Omløpsmidler</b>			
<b>Varer</b>			
<b>Fordringer</b>			
Kundefordringer	8, 10	4 738 875	1 927 426
Andre fordringer		23 155 469	30 074 060
<b>Sum fordringer</b>		<b>27 894 343</b>	<b>32 001 486</b>
<b>Bankinnskudd, kontanter og lignende</b>			
Bankinnskudd, kontanter o.l.	11	79 209 979	64 325 617
<b>Sum bankinnskudd, kontanter og lignende</b>		<b>79 209 979</b>	<b>64 325 617</b>
<b>Sum omløpsmidler</b>		<b>107 104 322</b>	<b>96 327 103</b>
<b>SUM EIENDELER</b>		<b>762 567 397</b>	<b>697 198 562</b>



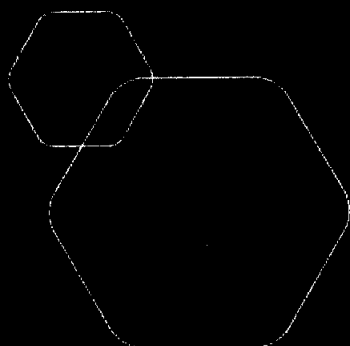
## Konsernets balanse

Beløp i: NOK	Note	2023	2022
<b>BALANSE - EGENKAPITAL OG GJELD</b>			
<b>Egenkapital</b>			
<b>Innskutt egenkapital</b>			
Aksjekapital	12	2 598 576	2 598 576
<b>Sum innskutt egenkapital</b>		<b>2 598 576</b>	<b>2 598 576</b>
<b>Opptjent egenkapital</b>			
Annen egenkapital		107 406 702	102 356 219
<b>Sum opptjent egenkapital</b>		<b>107 406 702</b>	<b>102 356 219</b>
Minoritetsinteresser		742 895	646 554
<b>Sum egenkapital</b>	7	<b>110 748 173</b>	<b>105 601 349</b>
<b>Gjeld</b>			
<b>Langsiktig gjeld</b>			
Utsatt skatt	6	22 746 860	23 571 427
<b>Sum avsetninger for forpliktelser</b>		<b>22 746 860</b>	<b>23 571 427</b>
<b>Annen langsiktig gjeld</b>			
Gjeld til kredittinstitusjoner	8	564 991 871	525 860 000
Øvrig langsiktig gjeld		1 000 035	2 291 670
<b>Sum annen langsiktig gjeld</b>		<b>565 991 906</b>	<b>528 151 670</b>
<b>Sum langsiktig gjeld</b>		<b>588 738 766</b>	<b>551 723 096</b>
<b>Kortsiktig gjeld</b>			
Leverandørgjeld		16 964 811	8 996 312
Betalbar skatt	6	2 427 318	6 004 406
Skyldig offentlige avgifter		24 405 927	23 487 871
Kortsiktig konserngjeld	5		
Annen kortsiktig gjeld		19 282 402	1 385 527
<b>Sum kortsiktig gjeld</b>		<b>63 080 458</b>	<b>39 874 116</b>
<b>Sum gjeld</b>		<b>651 819 224</b>	<b>591 597 213</b>



## Konsernets balanse

<b>Beløp i: NOK</b>	<b>Note</b>	<b>2023</b>	<b>2022</b>
<b>SUM EGENKAPITAL OG GJELD</b>		<b>762 567 397</b>	<b>697 198 562</b>



**Årsregnskap 2023**  
**Øksnes Kystfiske AS**

Årsberetning  
Resultatregnskap  
Balanse  
Kontantstrøm  
Noter til regnskapet



Org.nr.: 884 295 262



## Årsberetning 2023 for Øksnes Kystfiske AS

### Virksomhetens art

Øksnes Kystfiske AS driver med fiske og fangst med forretningskontor på Myre i Øksnes kommune. Konsernets hovedvirksomhet er fiske og fangst.

Selskapet har ved årsskiftet tre fullstrukturerte kvotesett fordelt på snurrvadbåtene, Kamilla G, Leander og nybygg-ordningen. I tillegg har selskapet 64% eierskap i Sommarøy Kystfiske AS som har autolinerfartøyet Norliner og 100% eierskap i Øksnesværing AS som har ett fullstrukturert kvotesett.

### Resultat

Selskapets resultat ble et overskudd på kr 9 825 912.

Totalkapitalen for 2023 er kr 767 820 766 mot kr 699 796 538 i 2022. Egenkapitalen utgjør kr 122 041 142 mot kr 112 215 230 i 2022, noe som tilsvarer en egenkapitalprosent på 15,9 % i 2023 og 16 % i 2022.

Konsernet har en omsetning på kr 182 024 689 som er en økning i forhold til 2022 med kr 14 212 511. Økningen gjelder hovedsakelig økte priser på fisk og økt kvantum etter bonusfiske på Finnmarkskysten.

Selskapet har i løpet av 2023 hatt 3 måneder med driftsavbrudd som følge av havari på motor og gir. Dette har gitt økte vedlikeholdskostnader på mellom 5-7 millioner kr, samt tap av fangstinntekter i en størrelsesorden på ca 10 millioner kr.

Konsernets resultat for 2023 er kr 5 146 824 mot kr 17 409 390 i 2022. Konsernet har en total kapital på kr 762 567 397 i 2023 mot kr 697 198 562 i 2022. Egenkapitalprosenten utgjør 14,5 % per 31.12.23 mot 15,1 % per 31.12.22.

Selskapets likviditet er økt med kr 8.956.187 i 2023. Økningen skyldes i hovedsak kontantstrøm fra operasjonelle aktiviteter. Selskapet har investert for netto kr 50.281.303 som er dekket inn ved økning i langsiktig gjeld, samt positiv kontantstrøm fra operasjonelle aktiviteter.

Konsernets likviditet er økt med kr 14.884.362 i 2023. Økningen kommer fra netto investeringer med kr – 75.441.303. Dette er dekket opp med kontantstrøm fra operasjonelle aktiviteter med kr 52.485.429, samt økt finansiering med kr 37.840.236.

Selskapet og konsernets finansielle stilling vurderes som tilfredsstillende.

### Finansiell risiko

#### Markedsrisiko

Selskapet er ikke i vesentlig grad eksponert for endringer i valutakurser. Selskapet har imidlertid rentebærende gjeld, slik at det er eksponert for endringer i rentenivået. Selskapet har inngått renteswap på 1/3 av låneporteføljen for å begrense risiko på renteendringer.

#### Kreditrisiko

Risiko for at motparter ikke har økonomisk evne til å oppfylle sine forpliktelser anses lav. Det er ikke inngått avtaler om motregning eller andre finansielle instrumenter som minimerer kredittrisikoen i selskapet.

#### Likviditetsrisiko

Styret vurderer likviditeten i selskapet som god. Det er ikke besluttet å innføre tiltak som endrer likviditetsrisiko. Konsernet er eksponert for finansiell risiko gjennom andel 2/3 langsiktig lånegjeld med flytende rente. Endringer i rentenivået har påvirket årets resultat og kan påvirke det fremtidige resultat. Konsernets likviditet anses tilfredsstillende.



## Arbeidsmiljø og personale

Styret mener arbeidsmiljøet i selskapet er godt og det iverksettes løpende tiltak for forbedringer. Det har vært 2 mindre skadetilfeller (brudd- og klemskade) i løpet av året. Det har for øvrig vært minimalt med sykefravær i 2023.

## Likestilling og diskriminering

Diskrimineringslovens formål er å fremme likestilling, sikre like muligheter og rettigheter og å hindre diskriminering på grunn av etnisitet, nasjonal opprinnelse, hudfarge, språk, religion og livssyn. Konsernet arbeider for å fremme lovens formål innenfor vår virksomhet.

Selskapet har i dag 34 fast ansatte, hvorav 1 ansatt er kvinne. I løpet av året har det vært ansatt totalt 21 arbeidere i tillegg til fast ansatte. Ved ansettelse velges alltid den personen med best kvalifikasjoner uavhengig om det er kvinne eller mann. Selskapets styre består av tre menn og en kvinne. Styret har ut fra vurdering av bedriftens størrelse, antall ansatte og stillingskategorier ikke funnet det nødvendig å iverksette ytterligere tiltak med hensyn til likestilling.

I konsernet er det fast ansatt 37 personer, hvorav 1 person er kvinne. I løpet av året har det vært ansatt totalt 21 i tillegg til fast ansatte. Ved ansettelse velges alltid den person med best kvalifikasjoner uavhengig om det er kvinne eller mann.

## Forsikringer

Selskapet har tegnet ansvarsforsikring for styret og daglig leder.

## Forskning og utvikling

Selskapet driver ikke med forskning og utvikling.

## Ytre miljø

Selskapet og konsernet driver båter som går på fossile energikilder. Bedriften driver ikke virksomhet som etter selskapets vurdering forurensar det ytre miljø mer enn vanlig i bransjen, og har følgelig ikke iverksatt spesielle tiltak på dette området. Samlet virksomhet tilfredsstillende de krav som er satt vedrørende forurensning av det ytre miljøet.

Selskapet har fått godkjent investeringsstøtte for NOx -reducerende tiltak gjennom skifte av hovedmotor og 2 hjelpemotorer med SCR på Kamilla G. Støtten er oppad begrenset til 11.164.000 kr og gis som 500 kr pr kg NOx redusert frem til 31.12.2027. Verifikasjonsperiode over 12 måneder etter at tiltaket er satt i drift. Tiltaket er planlagt utført i løpet av november 2024.

## Andre forhold

Styret kjenner ikke til noen forhold av viktighet for å bedømme selskapets stilling og resultat som ellers fremgår av regnskapet. Det er heller ikke etter regnskapsårets utgang inntrådt forhold som etter styrets syn har betydning for bedømmelse av regnskapet.

## Fortsatt drift

Styret og daglig leder mener at det er riktig å legge forutsetningen for fortsatt drift av selskapet til grunn ved avleggelsen av årsregnskapet. Regnskapet for 2023 er derfor avlagt etter forutsetning om fortsatt drift.

## Fremtidig utvikling

Selskapet har etablert en strategi de neste årene som skal sikre grunnlag for selskapets drift. Styret mener utsiktene for 2024 er gode. Selskapet jobber med å fornye båter og øke lønnsomheten i driften.

## Åpenhetsloven

Selskapet vil publisere redegjørelsen for aktsomhetsvurderingene etter Åpenhetsloven på konsernets nettside [www.mfish.no](http://www.mfish.no).

## Årets resultat med disponeringer

Styret foreslår at årets overskudd på kr 9.825.912 disponeres på følgende måte

Avsatt til annen egenkapital	kr 9.825.912
Sum disponert	kr 9.825.912



Myre, den 30.06.2024

Ted R. Endresen  
Styreleder/ daglig leder

Tom Grande  
styremedlem

Trine Knudsen  
styremedlem

Gøran Mortensen  
styremedlem



## RESULTAT - MOR/KONSERN

### ØKSNES KYSTFISKE AS

Morselskap				Konsern	
2023	2022			2023	2022
<b>DRIFTSINNTEKTER OG DRIFTSKOSTNADER</b> Note					
155 478 407	158 595 220	Salgsinntekt		179 642 294	165 611 502
2 382 395	2 200 676	Andre driftsinntekter		2 382 395	2 200 676
<b>157 860 802</b>	<b>160 795 896</b>	<b>Sum driftsinntekter</b>	<b>2</b>	<b>182 024 689</b>	<b>167 812 178</b>
0	79 945	Varekostnad		0	81 613
50 064 433	51 871 955	Lønnskostnader	<b>3</b>	58 994 809	54 746 900
34 464 420	33 269 863	Avskr. på driftsmidl. og im. eiendeler	<b>4</b>	38 494 698	32 865 696
38 041 787	39 063 916	Annen driftskostnad	<b>3</b>	47 867 518	41 716 906
<b>122 570 640</b>	<b>124 285 678</b>	<b>Sum driftskostnader</b>		<b>145 357 025</b>	<b>129 411 114</b>
<b>35 290 162</b>	<b>36 510 218</b>	<b>Driftsresultat</b>		<b>36 667 663</b>	<b>38 401 064</b>
<b>FINANSINNTEKTER OG FINANSKOSTNADER</b>					
7 150 970	0	Renteinntekt fra foretak i samme konsern	<b>5</b>	0	0
5 588 846	2 793 120	Annen renteinntekt		5 588 845	2 033 926
790	188	Annen finansinntekt		790	188
35 158 165	17 747 834	Annen rentekostnad		35 377 038	17 965 278
130 684	304	Annen finanskostnad		130 684	304
<b>-22 548 243</b>	<b>-14 954 830</b>	<b>Resultat av finanskostnader</b>		<b>-29 918 088</b>	<b>-15 931 468</b>
<b>12 741 919</b>	<b>21 555 388</b>	<b>Ordinært resultat før skattekostnad</b>		<b>6 749 575</b>	<b>22 469 596</b>
2 916 007	4 853 392	Skattekostnad på ordinært resultat	<b>6</b>	1 602 751	5 060 206
<b>9 825 912</b>	<b>16 701 996</b>	<b>Ordinært resultat</b>		<b>5 146 824</b>	<b>17 409 390</b>
<b>9 825 912</b>	<b>16 701 996</b>	<b>Årsresultat</b>	<b>7</b>	<b>5 146 824</b>	<b>17 409 390</b>
0	0	Minoritetens andel	<b>7</b>	96 341	224 720
9 825 912	16 701 996	Majoritetens andel	<b>7</b>	5 050 483	17 184 670
<b>OVERFØRINGER</b>					
9 825 912	16 701 996	Avsatt til annen egenkapital	<b>7</b>		
<b>9 825 912</b>	<b>16 701 996</b>	<b>Sum disponert</b>			



## BALANSE - MOR/KONSERN

### ØKSNES KYSTFISKE AS

Morselskap 2023	2022	EIENDELER	Note	Konsern 2023	2022
		<b>ANLEGGSMIDLER</b>			
		<b>IMMATERIELLE EIENDELER</b>			
292 741 888	316 742 250	Konsesjoner, patenter o.l.	4	401 308 308	429 529 995
<b>292 741 888</b>	<b>316 742 250</b>	<b>Sum immaterielle eiendeler</b>	<b>8</b>	<b>401 308 308</b>	<b>429 529 995</b>
		<b>VARIGE DRIFTSMIDLER</b>			
6 626 108	5 614 472	Tomter, bygninger o.a. fast eiendom	4	6 626 108	5 614 472
0	500 000	Maskiner og anlegg	4	0	500 000
177 905 912	140 652 837	Skip og flytende installasjoner	4	199 751 007	137 300 585
9 341 301	7 682 539	Driftsløsøre, inventar o.a. utstyr	4	9 496 001	7 683 539
<b>193 873 321</b>	<b>154 449 848</b>	<b>Sum varige driftsmidler</b>	<b>8</b>	<b>215 873 116</b>	<b>151 098 596</b>
		<b>FINANSIELLE ANLEGGSMIDLER</b>			
8 968 676	746 795	Investeringer i datterselskap	9	0	0
151 044 411	112 617 868	Lån til foretak i samme konsern	5	0	0
37 917 017	19 878 233	Andre langsiktige fordringer	10	38 281 651	20 242 867
<b>197 930 104</b>	<b>133 242 897</b>	<b>Sum finansielle anleggsmidler</b>		<b>38 281 651</b>	<b>20 242 867</b>
<b>684 545 313</b>	<b>604 434 995</b>	<b>Sum anleggsmidler</b>		<b>655 463 075</b>	<b>600 871 459</b>
		<b>OMLØPSMIDLER</b>			
		<b>FORDRINGER</b>			
3 656 108	1 668 082	Kundefordringer	8, 10	4 738 875	1 927 426
6 954 269	29 984 571	Andre fordringer		23 155 469	30 074 060
<b>10 610 377</b>	<b>31 652 653</b>	<b>Sum fordringer</b>		<b>27 894 343</b>	<b>32 001 486</b>
		<b>INVESTERINGER</b>			
72 665 076	63 708 889	Bankinnskudd, kontanter o.l.	11	79 209 979	64 325 617
<b>83 275 453</b>	<b>95 361 542</b>	<b>Sum omløpsmidler</b>		<b>107 104 322</b>	<b>96 327 103</b>
<b>767 820 766</b>	<b>699 796 538</b>	<b>Sum eiendeler</b>		<b>762 567 397</b>	<b>697 198 562</b>


**BALANSE - MOR/KONSERN**

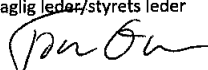
## ØKSNES KYSTFISKE AS

Morselskap		ØKSNES KYSTFISKE AS		Konsern	
2023	2022	EGENKAPITAL OG GJELD	Note	2023	2022
		<b>INNSKUTT EGENKAPITAL</b>			
2 598 576	2 598 576	Aksjekapital	12	2 598 576	2 598 576
<b>2 598 576</b>	<b>2 598 576</b>	<b>Sum innskutt egenkapital</b>		<b>2 598 576</b>	<b>2 598 576</b>
		<b>OPPTJENT EGENKAPITAL</b>			
119 442 566	109 616 654	Annen egenkapital		107 406 702	102 356 219
<b>119 442 566</b>	<b>109 616 654</b>	<b>Sum opptjent egenkapital</b>		<b>107 406 702</b>	<b>102 356 219</b>
0	0	Minoritetsinteresser		742 895	646 554
<b>122 041 142</b>	<b>112 215 230</b>	<b>Sum egenkapital</b>	7	<b>110 748 173</b>	<b>105 601 349</b>
		<b>GJELD</b>			
		<b>AVSETNING FOR FORPLIKTELSE</b>			
22 870 835	24 581 537	Utsatt skatt	6	22 746 860	23 571 427
<b>22 870 835</b>	<b>24 581 537</b>	<b>Sum avsetning for forpliktelser</b>		<b>22 746 860</b>	<b>23 571 427</b>
		<b>ANNEN LANGSIKTIG GJELD</b>			
562 569 371	522 590 000	Gjeld til kredittinstitusjoner	8	564 991 871	525 860 000
0	1 291 670	Øvrig langsiktig gjeld		1 000 035	2 291 670
<b>562 569 371</b>	<b>523 881 670</b>	<b>Sum annen langsiktig gjeld</b>		<b>565 991 906</b>	<b>528 151 670</b>
		<b>KORTSIKTIG GJELD</b>			
12 675 883	7 925 015	Leverandørgjeld		16 964 811	8 996 312
2 307 717	6 004 406	Betalbar skatt	6	2 427 318	6 004 406
20 746 870	23 058 633	Skyldig offentlige avgifter		24 405 927	23 487 871
10 540 873	836 917	Gjeld til foretak i samme konsern	5	0	0
14 068 075	1 293 130	Annen kortsiktig gjeld		19 282 402	1 385 527
<b>60 339 418</b>	<b>39 118 101</b>	<b>Sum kortsiktig gjeld</b>		<b>63 080 458</b>	<b>39 874 116</b>
<b>645 779 624</b>	<b>587 581 308</b>	<b>Sum gjeld</b>		<b>651 819 224</b>	<b>591 597 213</b>
<b>767 820 766</b>	<b>699 796 538</b>	<b>Sum egenkapital og gjeld</b>		<b>762 567 397</b>	<b>697 198 562</b>

Myre 30.06.2024

Styret i Øksnes Kystfiske AS

  
Ted Robin Endresen  
Daglig leder/styrets leder

  
Tom Grande  
styremedlem

  
Trine Knudsen  
styremedlem

  
Gøran Mortensen  
styremedlem



<b>Kontantstrømanalyse - mor/konsern</b>				
<b>Konsernet Øksnes Kystfiske AS</b>				
<b>Morselskap</b>		<b>Konsern</b>		
2023	2022	2023	2022	
<b><u>Kontantstrømmer fra operasjonelle aktiviteter</u></b>				
12 741 919	21 555 388	6 749 575	22 469 596	Resultat før skattekostnad
-6 004 406	-3 436 697	-6 004 406	-3 436 697	Årets betalte skatter
0	0	0	0	Endring pensjonsforpliktelse
0	0	0	0	Resultatendring i tilknyttet selskap
0	0	0	0	Inntektsført konsernbidrag
0	0	0	0	Resultatendring i tilknyttet selskap
34 464 419	33 269 862	38 494 698	32 865 695	Ordinære avskrivninger
0	0	0	0	Nedskrivning finansielle anleggsmidler
0	0	0	0	Nedskrivning anleggsmidler
0	0	0	0	Tap ved salg av aksjer og andeler
0	0	0	0	Gevinst ved salg av aksjer og andeler
393 773	-94 325	393 773	-94 325	Tap/gevinst ved salg av anleggsmidler
0	0	0	0	Urealisert valutatap/-gevinst
0	0	0	0	Endringer i varelager
-1 988 026	3 448 348	-2 811 449	3 432 901	Endring i kundefordringer
0	0	-18 038 784	-2 821 652	Endring i andre utestående fordringer
4 750 868	2 913 863	7 968 499	3 417 637	Endring i leverandørgjeld
15 454 702	-20 677 483	25 733 523	-18 585 199	Endring i andre tidsavgrensingsposter
<u>59 813 249</u>	<u>36 978 956</u>	<u>52 485 429</u>	<u>37 247 956</u>	<b>Netto kontantstrøm fra operasjonelle aktiviteter</b>
<b><u>Kontantstrømmer fra investeringsaktiviteter</u></b>				
396 690	480 000	1 396 690	480 000	Innbetaling ved salg av varige driftsmidler
0	0	0	0	Tilgang netto driftsmidler ved konserndannelse
0	0	0	0	Korreksjon effekt innregning finansiell leasing
0	0	0	0	avgang driftsmidler ved salg av datterselskap
0	0	0	0	Innbetalinger ved salg av varige driftsmidler
-50 677 993	-8 702 980	-76 837 993	-119 702 980	Utbetalinger ved kjøp av varige driftsmidler
0	-30 000	0	0	Utbetalinger ved kjøp av aksjer og andeler
0	0	0	0	Innbetaling ved salg av aksjer og andeler
0	0	0	0	Netto likviditetseffekt ved konserndannelse
<u>-50 281 303</u>	<u>-8 252 980</u>	<u>-75 441 303</u>	<u>-119 222 980</u>	<b>Netto kontantstrøm fra investeringsaktiviteter</b>
<b><u>Kontantstrømmer fra finansieringsaktiviteter</u></b>				
38 687 701	78 931 670	0	0	Innbetalinger ved opptak av langsiktig gjeld
-38 426 543	-110 631 809	37 840 236	78 801 670	Opptak/ nedbetaling av langsiktig gjeld
0	0	0	0	Netto Endring mellomv. Datterselskap
0	0	0	0	Netto endring i kassakreditt
0	0	0	0	Kapitalnedsettelse
0	0	0	0	Netto tilførte midler ifbm. fusjon
0	0	0	0	Kapitalforhøyelse
0	0	0	0	Netto tilførte midler ifm. fusjon
0	0	0	0	Netto endring mellomværende aksjonær
0	0	0	0	Utbetaling av utbytte
0	0	0	0	Utbetallinger konsernbidrag
-836 917	0	0	0	Utbetalt konsernbidrag
<u>-575 759</u>	<u>-31 700 139</u>	<u>37 840 236</u>	<u>78 801 670</u>	<b>Netto kontantstrøm fra finansieringsaktiviteter</b>
8 956 187	-2 974 163	14 884 362	-3 173 354	Netto endring i kontanter
63 708 889	66 683 052	64 325 617	67 498 971	Beholdning av kontanter ved periodens begynnelse
<u>72 665 076</u>	<u>63 708 889</u>	<u>79 209 979</u>	<u>64 325 617</u>	Beholdning av kontanter ved periodens slutt



## Noter – mor/konsern

### Konsernet Øksnes Kystfiske AS

#### Note nr. 1 - Regnskapsprinsipper

##### Generelt

Årsregnskapet er satt opp i samsvar med regnskapsloven og god regnskapsskikk.

##### Konsolideringsprinsipper

Konsernregnskapet omfatter følgende selskaper:

	<u>Selskapsnavn</u>	<u>Org.nr.</u>	<u>Aksjekapital</u>	<u>Forretningssted</u>
Morselskap:	Øksnes Kystfiske AS	884 295 262	2.598.576	Myre
Datterselskap:	Sommarøy Kystfiske AS	916.675.224	100.000	Myre
Datterselskap:	Øksnesværing AS	930.145.572	30.000	Myre

Konsernregnskapet utarbeides etter ensartede prinsipper ved at datterselskaper følger de samme regnskapsprinsipper som morselskapet. Interne transaksjoner, fordringer og gjeld elimineres.

Ved kjøp av datterselskaper elimineres kostprisen på aksjer i morselskapet mot egenkapitalen i datterselskapet på kjøpstidspunktet. Forskjellen mellom kostpris og netto bokført verdi på kjøpstidspunktet av eiendeler i datterselskapene tillegges de eiendeler merverdien knyttet seg til innenfor markedsverdien av disse eiendelene. Den del av kostpris som ikke kan tillegges spesifikke eiendeler representerer goodwill. Goodwill avskrives lineært over antatt økonomisk levetid.

##### Minoritetsinteresser

Minoritetsinteressens andel av resultat etter skatter er vist som egen linje etter konsernet årsresultat. Minoritetens andel av egenkapital er vist som egen linje under konsernets egenkapital.

##### Klassifisering

Eiendeler knyttet til varekretsløpet klassifiseres som omløpsmidler. Samme regler gjelder for kortsiktig gjeld. Fordringer og gjeld som ikke knytter seg til varekretsløpet, klassifiseres som omløpsmidler/kortsiktig gjeld dersom de forfaller inne ett år. Øvrige eiendeler klassifiseres som anleggsmidler, og øvrig gjeld klassifiseres som langsiktig.

##### Vurderingsregler

*Driftsinntekter og kostnader.* Inntektsføring skjer etter opptjeningsprinsippet som normalt vil være leveringstidspunktet for varer og tjenester. Kostnader medtas etter sammenstillingsprinsippet, dvs at kostnader medtas i samme periode som tilhørende inntekter inntektsføres.

*Kundefordringer og andre fordringer* er oppført i balansen til pålydende, nedskrevet med forventet tap på fordringer. Avsetning til tap gjøres på grunnlag av aldersfordelt reskonro. I tillegg gjøres det en uspesifisert avsetning til dekning av påregnelig tap.

*Varelager* er vurdert til anskaffelseskost for innkjøpte varer. Varelager er nedskrevet til forventet salgsverdi, såfremt denne er lavere enn anskaffelseskost eller tilvirkningskost.

*Øvrige omløpsmidler* vurderes til det laveste av anskaffelseskost og virkelig verdi.

*Aksjer.* Kortsiktige plasseringer (aksjer og andeler vurdert som omløpsmidler) vurderes til laveste av gjennomsnittlig anskaffelseskost og virkelig verdi på balansedagen. Langsiktige plasseringer (aksjer og andeler vurdert som anleggsmidler) balanseføres til anskaffelseskost. De langsiktige plasseringene blir nedskrevet til virkelig verdi dersom verdifallet ikke er forbigående. Mottatt utbytte og andre utdelinger fra selskapene blir inntektsført som annen finansinntekt.



## Noter – mor/konsern

### Konsernet Øksnes Kystfiske AS

*Immaterielle eiendeler.* Utgifter til immaterielle eiendeler er balanseført i utstrekning kriteriene for balanseføring er oppfylt.

*Varige driftsmidler* aktiveres og avskrives dersom de har levetid over 3 år og har en kostpris som overstiger kr 15.000. Varige driftsmidler vurderes til historisk kost med fradrag for bedriftsøkonomiske avskrivninger. Avskrivninger baseres på en vurdering av driftsmidlenes økonomiske og tekniske levetid. Selskapet benytter lineære avskrivninger for avskrivning av varige driftsmidler. Avskrivningssatsene er gjengitt i note.

Leide (leasede) driftsmidler balanseføres som driftsmidler hvis leiekontrakten anses som finansiell.

*Pensjonskostnader.* Konsernet finansierer sine pensjonsforpliktelser gjennom en innskuddsbasert tjenestepensjonsordning og kostnaden kostnadsføres fortløpende.

*Valuta.* Pengeposter i utenlandsk valuta omregnes til balansedagens kurs. Fordringer og gjeld som er sikret med valutaterminkontrakter er vurdert til terminkurs, med unntak av renteelementet som blir periodisert og klassifisert som renteinntekt/-kostnad.

*Utsatt skatt/skattefordel* i balansen avsettes på grunnlag av forskjeller mellom regnskapsmessige og skattemessige verdier i henhold til norsk regnskapsstandard for skatt. Ved beregning av utsatt skatt/skattefordel gjøres det fradrag for eventuelle fremførbare underskudd.

*Betalbar skatt* beregnes på grunnlag av årets skattemessige resultat.

*Kontantstrømoppstilling* er utarbeidet etter den indirekte metoden.

#### Note nr. 2 - Salgsinntekt

##### Virksomhetsområde:

	Morselskap		Konsern	
	2023	2022	2023	2022
Salg av fisk og fiskeprodukter	155.478.407	158.595.220	180.466.939	165.674.702
Gevinst salg driftsmidler	0	0	0	94.325
Øvrige leieinntekter	2.382.395	2.106.351	1.557.750	2.043.151
<b>Sum</b>	<b>157.860.802</b>	<b>160.795.896</b>	<b>182.024.689</b>	<b>167.812.178</b>

##### Geografisk fordeling:

	Morselskap		Konsern	
	2023	2022	2023	2022
Norge	157.860.802	160.795.896	182.024.689	167.812.178
Utland	0	0	0	0
<b>Sum</b>	<b>157.860.802</b>	<b>160.795.896</b>	<b>182.024.689</b>	<b>167.812.178</b>



## Noter – mor/konsern

### Konsernet Øksnes Kystfiske AS

#### Note nr. 3 - Lønnskostnader, antall ansatte, godtgjørelser, lån til ansatte mv.

Lønnskostnadene består av følgende poster:

	<u>Morselskap</u>		<u>Konsern</u>	
	<u>2023</u>	<u>2022</u>	<u>2023</u>	<u>2022</u>
Lønn	272.005	576.036	272.005	576.036
Lott, hyre	47.700.202	49.650.447	56.012.428	52.241.086
Folketrygdavgift	48.142	35.565	51.364	36.685
Pensjonskostnad	349.174	259.680	349.174	259.680
<u>Andre lønnskostnader</u>	<u>1.694.909</u>	<u>1.350.228</u>	<u>2.309.837</u>	<u>1.633.413</u>
<u>Sum</u>	<u>50.064.433</u>	<u>51.871.955</u>	<u>58.994.809</u>	<u>54.746.900</u>
Antall årsverk	50	50	67	55

#### Godtgjørelse daglig leder og styret i morselskap:

Daglig leder har mottatt lott og hyre på totalt kr 2 618 175 for 2023. Daglig leder sitter i styret.

Utover dette er det utbetalt lott/hyre med kr 2 988 264 og ande godtgjørelser med kr 176 585 til styrets medlemmer i 2023.

#### Obligatorisk tjenestepensjon

Selskapet og konsernet er pliktig til å ha tjenestepensjonsordning etter lov om obligatorisk tjenestepensjon. Selskapets pensjonsordninger tilfredsstiller kravene i denne lov.

#### Revisors årshonorar består av:

	<u>Morselskap</u>	<u>Konsern</u>
Lovpålagt revisjon	64.300	108.800
Utarbeidelse skattemelding og årsregnskap	35.200	61.000
Skatterådgivning	2.850	2.850
<u>Andre tjenester</u>	<u>39.850</u>	<u>49.150</u>
<u>Sum</u>	<u>142.200</u>	<u>221.800</u>

Beløpene er oppført uten merverdiavgift.



## Noter – mor/konsern

### Konsernet Øksnes Kystfiske AS

#### Note nr. 4 - Varige driftsmidler

##### Morselskap:

	<u>Rettigheter</u>	<u>Maskiner og anlegg</u>	<u>Tomter, bygg o.a</u>	<u>Fartøy</u>	<u>Driftsløsøre</u>	<u>Sum</u>
Anskaffelseskost 01.01	427.367.392	500.000	7.424.616	157.264.443	15.981.071	608.537.522
+ ansk.kost merverdi v/oppkjøp	0		0	0	0	0
+ Tilgang	0	-500.000	1.462.194	44.437.045	4.778.758	50.177.977
+ tilgang merverdi	0		0	0	0	0
-	0		0	790.461	0	790.461
Avgang/nedskrivning						
- Akk. av og nedskr.	134.625.504		2.260.702	23.005.113	11.418.528	171.309.847
- Akk. av og nedskr. på merverdi	0		0	0	0	0
= Bokført verdi 31.12	292.741.888	0	6.626.108	177.905.912	9.341.301	486.615.209
Årets ordinære avskrivning	24.000.362	0	450.557	6.893.508	3.119.992	34.464.420
Årets ordinære nedskrivning	0	0	0	0	0	0
Avskrivningstid	0-25 år	0	10-15 år	15-20 år	5-10 år	

Selskapet endret avskrivningsplan på fartøy i 2018. Effekten av estimatendringen ble resultatført over gjenværende avskrivningstid for driftsmiddelet (knekkpunktmetoden). Fartøyene avskrives over 15 år og har en utrangeringsverdi på 35 millioner kroner.

##### Konsern:

	<u>Rettigheter</u>	<u>Maskiner og anlegg</u>	<u>Tomter, bygg o.a</u>	<u>Fartøy</u>	<u>Driftsløsøre</u>	<u>Sum</u>
Anskaffelseskost 01.01	540.155.136	500.000	7.424.616	151.588.910	16.056.851	715.725.513
+ ansk.kost merverdi v/oppkjøp	0	0	0	0	0	0
+ Tilgang	0	-500.000	1.462.194	70.437.045	4.938.758	76.337.997
+ tilgang merverdi	0	0	0	0	0	0
-	0	0	0	1.790.461	0	1.790.461
Avgang/nedskrivning						
- Akk. av og nedskr.	138.846.829	0	2.260.702	20.484.485	11.499.608	173.091.624
- Akk. av og nedskr. på merverdi	0	0	0	0	0	0
= Bokført verdi 31.12	401.308.308	0	6.626.108	199.751.007	9.496.001	617.181.423
Årets ordinære avskrivning	28.221.687	0	450.557	6.696.161	3.126.292	38.494.698
Årets ord.nedskrivning	0	0	0	0	0	0
Avsk.tid	0-25 år	0 år	10-15 år	15-20 år	5-10 år	



## Noter – mor/konsern

### Konsernet Øksnes Kystfiske AS

#### **Note nr. 5 – Mellomværende med foretak i samme konsern hos morselskap**

##### *Morselskap:*

Selskapet har foretatt transaksjoner med nærstående parter. Alle transaksjoner er foretatt som del av den ordinære virksomheten og til armlengdes priser.

*Selskapet har foretatt følgende transaksjoner:*

	<u>2023</u>
Salg av tjenester til datterselskap	824.645
Renteinntekt	7.150.970

Balansen inkluderer følgende beløp som følge av transaksjoner med nærstående parter:

##### *Langsiktige fordringer:*

###### Langsiktige fordringer:

	<u>2023</u>	<u>2022</u>
Øksnesværing AS	149.006.432	110.691.247
Sommarøy Kystfiske AS	2.037.979	1.926.621
<b>Sum</b>	<b>151.044.411</b>	<b>112.617.868</b>

##### *Kortsiktige fordringer:*

###### Kortsiktige fordringer:

	<u>2022</u>	<u>2022</u>
Myrefisk AS	0	0
Nye Norliner AS	0	0
Sommarøy Kystfiske AS	0	0
<b>Sum</b>	<b>0</b>	<b>0</b>

##### *Kortsiktige gjeld:*

	<u>2023</u>	<u>2022</u>
Øksnesværing AS	10.540.873	836.917
<b>Sum</b>	<b>10.540.873</b>	<b>836.917</b>



## Noter – mor/konsern

### Konsernet Øksnes Kystfiske AS

#### Note nr. 6 - Skatt

Utsatt skatt er beregnet på grunnlag av de forskjeller som eksisterer ved utgangen av regnskapsåret mellom regnskapsmessige og skattemessige verdier i Norge. Det er beregnet utsatt skatt av følgende poster:

Midlertidige forskjeller fremkommer som følger:

	Morselskap			Konsern		
	2022	2023	Endring	2022	2023	Endring
Anleggsmidler	45.862.839	51.814.908	-5.952.069	46.548.060	55.945.823	-9.397.763
Fordringer og gjeld etter fordringsmodellen	0	0	0	0	0	0
Fordringer	-1.315.007	-1.315.007	0	-1.315.007	-1.315.007	0
Gevinst og tapskonto	67.186.429	53.458.441	13.727.987	70.150.868	55.941.992	14.208.876
Finansiell leasing	0	0	0	0	0	0
Akk. Fremførb. undersk.	0	0	0	-259.534	0	-259.534
Andre forskjeller	0	0	0	0	0	0
<b>Grunnlag for utsatt skatt</b>	<b>111.734.261</b>	<b>103.958.342</b>	<b>7.775.919</b>	<b>115.124.387</b>	<b>110.572.808</b>	<b>4.551.579</b>
Andre forskjeller	0	0	0	0	0	0
<b>Grunnlag forskjeller betalbar skatt</b>	<b>111.734.261</b>	<b>103.958.342</b>	<b>7.775.919</b>	<b>115.124.387</b>	<b>110.572.808</b>	<b>4.551.579</b>
Anvendt skattesats:	22 %	22 %		22 %	22 %	
Utsatt skatt (+)/ utsatt skattefordel (-)	24.581.537	22.870.835	1.710.702	25.327.365	24.326.018	1.001.347
Utsatt skatt på interngevinst	0	0	0	-1.755.938	-1.579.158	-176.781
<b>Sum utsatt skatt</b>	<b>24.581.537</b>	<b>22.870.835</b>	<b>1.710.702</b>	<b>23.571.427</b>	<b>22.746.860</b>	<b>824.567</b>

I henhold til foreløpig regnskapsstandard for behandling av skatt er midlertidige negative og positive forskjeller som reverserer eller kan reverseres i samme periode utlignet og nettoført.

Nedenfor er det gitt en spesifikasjon over forskjellene mellom det regnskapsmessige resultat før skattekostnad og årets skattegrunnlag for morselskapet:

	Morselskap	
	2023	2022
Resultat før skattekostnad	12.741.919	21.555.388
+/- Permanente forskjeller	512.658	505.487
+/- Midlertidige forskjeller	7.775.919	6.068.798
- Avgitt SM konsernbidrag	-10.540.873	-836.917
+ Mottatt SM konsernbidrag	0	0
Akk. Fremførbart underskudd	0	0
<b>Årets skattegrunnlag</b>	<b>10.489.623</b>	<b>27.292.756</b>



## Noter – mor/konsern

### Konsernet Øksnes Kystfiske AS

Skattekostnaden i regnskapet består av følgende poster:

	Morselskap	
	2023	2022
Betalbar skatt	2.307.717	6.004.406
Betalbar skatt på konsernbidrag	2.318.992	184.122
Endring utsatt skatt	-1.710.702	-1.335.136
<b>Sum skattekostnad</b>	<b>2.916.007</b>	<b>4.853.392</b>

Skattekostnad og betalbar skatt i konsernet består av følgende poster:

Skatt	Selskap	2023	2022
Betalbar skatt	Øksnes Kystfiske AS	2.307.717	6.004.406
Betalbar skatt	Sommarøy Kystfiske AS	119.601	0
Betalbar skatt	Øksnesværing AS	0	0
Betalbar skatt på konsernbidrag	Øksnes Kystfiske AS	2.318.992	184.122
Betalbar skatt på konsernbidrag	Øksnesværing AS	0	0
<b>Sum betalbar skatt</b>		<b>4.746.310</b>	<b>6.188.528</b>
Endring utsatt skatt	Øksnes Kystfiske AS	-1.710.702	-1.335.136
Endring utsatt skatt	Sommarøy Kystfiske AS	-37.633	183.356
Endring utsatt skatt	Øksnesværing AS	-1.572.004	-153.322
Endring utsatt skatt		176.780	176.780
<b>internegevinst</b>			
<b>Sum skattekostnad</b>		<b>1.602.751</b>	<b>5.060.206</b>

#### Note nr. 7 - Egenkapital

Morselskap:

	Aksjekapital	Annen egenkapital	Sum
Egenkapital 31.12.2022	2.598.576	109.616.654	112.215.230
Årets resultat	0	9.825.912	9.825.912
Andre endringer		0	0
<b>Egenkapital 31.12.2023</b>	<b>2.598.576</b>	<b>119.442.566</b>	<b>122.041.142</b>

Konsern:

	Aksje-kapital	Annen egenkapital	Min. int.	Sum
Egenkapital 31.12.2022	2.598.576	102.356.219	646.554	105.601.349
Tilleggsutbytte				
Årets resultat	0	5.050.483	96.341	5.146.824
<b>Egenkapital 31.12.2023</b>	<b>2.598.576</b>	<b>107.406.702</b>	<b>742.895</b>	<b>110.748.173</b>



## Noter – mor/konsern

### Konsernet Øksnes Kystfiske AS

#### Note nr. 8 - Pantestillelser

Pantegjeld og lignende:

	Morselskap		Konsern	
	2023	2022	2023	2022
Langsiktig gjeld til kredittinst.	562.569.371	522.590.000	564.991.871	525.860.000
Øvrig langsiktig gjeld sikret pant	0	0	0	0
Kortsiktig gjeld til kredittinst.	0	0	0	0
<b>Sum</b>	<b>562.569.371</b>	<b>522.590.000</b>	<b>564.991.871</b>	<b>525.860.000</b>

Bokført verdi av eiendeler stillet som sikkerhet:

	Morselskap		Konsern	
	2023	2022	2023	2022
Rettigheter	292.741.888	316.742.250	401.308.308	429.529.995
Varige driftsmidler	193.873.321	154.449.848	215.873.116	151.098.596
Kundefordringer	3.656.108	1.668.082	4.738.875	1.927.426
<b>Sum</b>	<b>490.271.317</b>	<b>472.860.180</b>	<b>621.920.299</b>	<b>582.556.017</b>

Øvrige opplysninger:

	Morselskap		Konsern	
	2023	2022	2023	2022
Kausjonsansvar	0	0	0	0
Garantiansvar	0	0	0	0
Limit kassakreditt/innvilget kredit	0	0	0	0
Gjeld med forfall senere enn 5 år	124.538.500	319.332.500	124.538.500	319.332.500

#### Note nr. 9 – Datterselskap og øvrige aksjer

Morselskapet har eierandeler i følgende selskap:

	Foretnings- sted	Antall aksjer	Eierandel/ stemmerett	Opprinnelig kostpris	Bokført verdi
Sommarøy Kystfiske AS	Myre	100	64 %	64.000	64.000
Øksnesværing AS	Myre	100	100%	30.000	8.904.676
<b>Sum</b>				<b>94.000</b>	<b>8.968.676</b>

Konsernbidrag i 2022 og 2023 fra morselskap Øksnes Kystfiske AS er ført som økning i aksjeinvesteringer på Øksnesværing AS med kr 652 795 og kr 8 221 881.



## Noter – mor/konsern

### Konsernet Øksnes Kystfiske AS

#### Note nr. 10 - Vurdering av kundefordringer og andre fordringer

##### Vurdering av kundefordringer

	Morselskap		Konsern	
	2023	2022	2023	2022
Vurdert til pålydende	3.656.108	1.668.082	4.738.875	1.927.426
Avsatt til dekning av usikre fordringer	0	0	0	0
<b>Sum</b>	<b>3.656.108</b>	<b>1.668.082</b>	<b>4.738.875</b>	<b>1.927.426</b>

Av selskapets fordringer forfaller kr 37 917 017 senere enn ett år og av konsernets fordringer forfaller kr 38.281.651 senere enn ett år. I selskapets andre langsiktige fordringer inngår fordring på Ted Endresen Holding AS per 31.12.23 med kr 9.476.980 og fordring på Tom Grande Holding AS per 31.12.23 med kr 9.476.980. Fordringene oppstod i forbindelse med salg av aksjepost som ledd i en reorganisering, og er renteberegnet.

Andre kortsiktige fordringer er vurdert til pålydende – avsetning til dekning av usikre fordringer med kr 546.033.

#### Note nr. 11 - Bundne midler

	Morselskap		Konsern	
	2023	2022	2023	2022
Bundne skattetreksmidler	3.225.879	15.100.566	3.530.641	15.338.447
Sperret beløp på bankkonto	0	0	0	0
<b>Sum</b>	<b>3.225.879</b>	<b>15.100.566</b>	<b>3.530.641</b>	<b>15.338.447</b>

#### Note nr. 12 - Antall aksjer, aksjeeiere, egne aksjer m.v.

Morselskapets aksjekapital er kr 2.598.576,- fordelt på 1.137 aksjer à kr 2285,47,-.

Det er ikke forskjellige aksjeklasser i selskapet og det foreligger ingen vedtektsbestemmelser angående stemmerett.

##### Selskapets aksjonærer er:

	Antall aksjer	Eierandel
1. Ted Endresen Holding AS	580	51 %
2. Tom Grande Holding AS	557	49 %
<b>Sum</b>	<b>1.137</b>	<b>100,00 %</b>

Ted R. Endresen er styrets leder og daglig leder med eierinteresser i Ted Endresen Holding AS. Tom Grande er styremedlem med eierinteresser i Tom Grande Holding AS.



## REVICOM

Til generalforsamlingen i  
Øksnes Kystfiske AS

### UAVHENGIG REVISORS BERETNING

#### Konklusjon

Vi har revidert Øksnes Kystfiske AS sitt årsregnskap som består av:

- selskapsregnskapet, som består av balanse per 31. desember 2023, resultatregnskap og kontantstrømoppstilling for regnskapsåret avsluttet per denne datoen og noter, herunder et sammendrag av viktige regnskapsprinsipper, og
- konsernregnskapet som består av balanse per 31. desember 2023, resultatregnskap og kontantstrømoppstilling for regnskapsåret avsluttet per denne datoen og noter, herunder et sammendrag av viktige regnskapsprinsipper.

Etter vår mening:

- oppfyller årsregnskapet gjeldende lovkrav, og
- gir selskapsregnskapet et rettviseende bilde av den finansielle stillingen per 31. desember 2023 og av selskapets resultater og kontantstrømmer for regnskapsåret som ble avsluttet per denne datoen i samsvar med regnskapslovens regler og god regnskapsskikk i Norge, og
- gir konsernregnskapet et rettviseende bilde av konsernets finansielle stilling per 31. desember 2023 og av konsernets resultater og kontantstrømmer for regnskapsåret avsluttet per denne dato i samsvar med regnskapslovens regler og god regnskapsskikk i Norge.

#### Grunnlag for konklusjonen

Vi har gjennomført revisjonen i samsvar med International Standards on Auditing (ISA-ene). Våre oppgaver og plikter i henhold til disse standardene er beskrevet nedenfor under Revisors oppgaver og plikter ved revisjonen av årsregnskapet. Vi er uavhengige av selskapet og konsernet i samsvar med kravene i relevante lover og forskrifter i Norge og International Code of Ethics for Professional Accountants (inkludert internasjonale uavhengighetsstandarder) utstedt av International Ethics Standards Board for Accountants (IESBA-reglene), og vi har overholdt våre øvrige etiske forpliktelser i samsvar med disse kravene. Innhentet revisjonsbevis er etter vår vurdering tilstrekkelig og hensiktsmessig som grunnlag for vår konklusjon.

#### Øvrig informasjon

Styret og daglig leder (ledelsen) er ansvarlige for informasjonen i årsberetningen. Vår konklusjon om årsregnskapet ovenfor dekker ikke informasjonen i årsberetningen.

Revicom AS  
Org.nr. 931 282 506 MVA  
Kto.nr. 1503 45 31584

Adresse:  
Pb. 264  
8401 Sortland

Telefon  
459 00500

E-post  
post@revicom.no

Web:  
www.revicom.no

Kontorer: Sortland, Myre, Tromsø



## REVICOM

I forbindelse med revisjonen av årsregnskapet er det vår oppgave å lese årsberetningen. Formålet er å vurdere hvorvidt det foreligger vesentlig inkonsistens mellom årsberetningen og årsregnskapet og den kunnskap vi har opparbeidet oss under revisjonen av årsregnskapet, eller hvorvidt informasjon i årsberetningen ellers fremstår som vesentlig feil. Vi har plikt til å rapportere dersom årsberetningen fremstår som vesentlig feil. Vi har ingenting å rapportere i så henseende.

Basert på kunnskapen vi har opparbeidet oss i revisjonen, mener vi at årsberetningen

- er konsistent med årsregnskapet og
- inneholder de opplysninger som skal gis i henhold til gjeldende lovkrav.

### Ledelsens ansvar for årsregnskapet

Ledelsen er ansvarlig for å utarbeide årsregnskapet og for at det gir et rettviseende bilde i samsvar med regnskapslovens regler og god regnskapsskikk i Norge. Ledelsen er også ansvarlig for slik intern kontroll som den finner nødvendig for å kunne utarbeide et årsregnskap som ikke inneholder vesentlig feilinformasjon, verken som følge av misligheter eller utilsiktede feil.

Ved utarbeidelsen av årsregnskapet må ledelsen ta standpunkt til selskapets og konsernets evne til fortsatt drift og opplyse om forhold av betydning for fortsatt drift. Forutsetningen om fortsatt drift skal legges til grunn for årsregnskapet så lenge det ikke er sannsynlig at virksomheten vil bli avviklet.

### Revisors oppgaver og plikter ved revisjonen av årsregnskapet

Vårt mål er å oppnå betryggende sikkerhet for at årsregnskapet som helhet ikke inneholder vesentlig feilinformasjon, verken som følge av misligheter eller utilsiktede feil, og å avgi en revisjonsberetning som inneholder vår konklusjon. Betyggende sikkerhet er en høy grad av sikkerhet, men ingen garanti for at en revisjon utført i samsvar med ISA-ene, alltid vil avdekke vesentlig feilinformasjon. Feilinformasjon kan oppstå som følge av misligheter eller utilsiktet feil. Feilinformasjon er å anse som vesentlig dersom den enkeltvis eller samlet med rimelighet kan forventes å påvirke økonomiske beslutningene som brukerne foretar på grunnlag av årsregnskapet.

Det henvises til <https://revisorforeningen.no/revisjonsberetninger> som inneholder en beskrivelse av revisors oppgaver og plikter.

Sortland, 1. juli 2024

### REVICOM AS

*Hallgeir Alvestad*

Hallgeir Alvestad  
Statsautorisert revisor

Revicom AS  
Org.nr. 931 282 506 MVA  
Kto.nr. 1503 45 31584

Adresse:  
Pb. 264  
8401 Sortland

Telefon  
459 00500

E-post  
post@revicom.no

Web:  
www.revicom.no

Kontorer: Sortland, Myre, Tromsø