



## ÅRSREGNSKAPET FOR REGNSKAPSÅRET 2022 - GENERELL INFORMASJON

### Enheten

Organisasjonsnummer: 882 348 202  
Organisasjonsform: Aksjeselskap  
Foretaksnavn: KONSUM GRUPPEN NORGE AS  
Forretningsadresse: Karenslyst allé 12  
0278 OSLO

### Regnskapsår

Årsregnskapets periode: 01.01.2022 - 31.12.2022

### Konsern

Morselskap i konsern: Nei

### Regnskapsregler

Regler for små foretak benyttet: Nei  
Benyttet ved utarbeidelsen av årsregnskapet til selskapet: Regnskapslovens alminnelige regler

### Årsregnskapet fastsatt av kompetent organ

Bekreftet av representant for selskapet: Stig Hagen  
Dato for fastsettelse av årsregnskapet: 26.06.2023

### Grunnlag for avgivelse

År 2022: Årsregnskapet er elektronisk innlevert  
År 2021: Tall er hentet fra elektronisk innlevert årsregnskap fra 2022

*Det er ikke krav til at årsregnskapet m.v. som sendes til Regnskapsregisteret er undertegnet. Kontrollen på at dette er utført ligger hos revisor/enhetens øverste organ. Sikkerheten ivaretas ved at innsender har rolle/rettighet for innsending av årsregnskapet via Altinn, og ved at det bekreftes at årsregnskapet er fastsatt av kompetent organ.*

Brønnøysundregistrene, 05.07.2024



## Resultatregnskap

Beløp i: NOK	Note	2022	2021
<b>RESULTATREGNSKAP</b>			
<b>Inntekter</b>			
Salgsinntekt	1	69 106 019	60 386 469
Annen driftsinntekt		1 916 452	887 862
<b>Sum inntekter</b>	1	<b>71 022 471</b>	<b>61 274 331</b>
<b>Kostnader</b>			
Lønnskostnad	2	23 700 518	20 819 623
Avskrivning på driftsmidler og immaterielle eiendeler	3	2 034 661	2 439 765
Annen driftskostnad		7 388 642	6 304 943
<b>Sum kostnader</b>		<b>33 123 821</b>	<b>29 564 332</b>
<b>Driftsresultat</b>		<b>37 898 650</b>	<b>31 709 999</b>
<b>Finansinntekter og finanskostnader</b>			
Annen renteinntekt		189 941	80 330
Annen finansinntekt		39 494	40 828
<b>Sum finansinntekter</b>		<b>229 435</b>	<b>121 158</b>
Annen rentekostnad		10 180	205
<b>Sum finanskostnader</b>		<b>10 180</b>	<b>205</b>
<b>Netto finans</b>		<b>219 255</b>	<b>120 953</b>
<b>Ordinært resultat før skattekostnad</b>		<b>38 117 905</b>	<b>31 830 953</b>
Skattekostnad	4, 5	8 520 156	7 016 420
<b>Ordinært resultat etter skattekostnad</b>		<b>29 597 749</b>	<b>24 814 533</b>
<b>Årsresultat</b>		<b>29 597 749</b>	<b>24 814 533</b>
<b>Overføringer og disponeringer</b>			
Ordinært utbytte			16 526 100
Konsernbidrag		29 035 200	
Annen egenkapital		562 549	8 288 433
<b>Sum overføringer og disponeringer</b>		<b>29 597 749</b>	<b>24 814 533</b>



## Balanse

Beløp i: NOK	Note	2022	2021
<b>BALANSE - EIENDELER</b>			
<b>Anleggsmidler</b>			
<b>Immaterielle eiendeler</b>			
Utsatt skattefordel	5	383 468	714 208
<b>Sum immaterielle eiendeler</b>		<b>383 468</b>	<b>714 208</b>
<b>Varige driftsmidler</b>			
Driftsløsøre, inventar, verktøy, kontormaskiner, ol.	3	6 642 769	4 299 413
<b>Sum varige driftsmidler</b>		<b>6 642 769</b>	<b>4 299 413</b>
<b>Finansielle anleggsmidler</b>			
Andre fordringer	6, 7	411 245	421 245
<b>Sum finansielle anleggsmidler</b>		<b>411 245</b>	<b>421 245</b>
<b>Sum anleggsmidler</b>		<b>7 437 482</b>	<b>5 434 867</b>
<b>Omløpsmidler</b>			
<b>Varer</b>			
<b>Fordringer</b>			
Kundefordringer		105 634 155	93 812 507
Andre fordringer	6	828 859	122 481
<b>Sum fordringer</b>	8	<b>106 463 013</b>	<b>93 934 988</b>
<b>Bankinnskudd, kontanter og lignende</b>			
Bankinnskudd, kontanter og lignende		199 819 967	159 629 916
<b>Sum bankinnskudd, kontanter og lignende</b>	9	<b>199 819 967</b>	<b>159 629 916</b>
<b>Sum omløpsmidler</b>		<b>306 282 980</b>	<b>253 564 903</b>
<b>SUM EIENDELER</b>		<b>313 720 463</b>	<b>258 999 770</b>

## BALANSE - EGENKAPITAL OG GJELD

### Egenkapital



## Balanse

<b>Beløp i: NOK</b>	<b>Note</b>	<b>2022</b>	<b>2021</b>
<b>Innskutt egenkapital</b>			
Aksjekapital (23 075 aksjer à kr 100,00)	10	2 307 500	2 307 500
<b>Sum innskutt egenkapital</b>		<b>2 307 500</b>	<b>2 307 500</b>
<b>Opptjent egenkapital</b>			
Annen egenkapital		50 055 002	49 492 454
<b>Sum opptjent egenkapital</b>		<b>50 055 002</b>	<b>49 492 454</b>
<b>Sum egenkapital</b>	11	<b>52 362 502</b>	<b>51 799 954</b>
<b>Sum langsiktig gjeld</b>		<b>0</b>	<b>0</b>
<b>Kortsiktig gjeld</b>			
Leverandørgjeld		804 575	889 607
Betalbar skatt	5		7 071 821
Skyldige offentlige avgifter		1 513 035	2 704 164
Utbytte			16 526 100
Kortsiktig konserngjeld	12	37 224 616	
Annen kortsiktig gjeld		221 815 735	180 008 125
<b>Sum kortsiktig gjeld</b>		<b>261 357 961</b>	<b>207 199 816</b>
<b>Sum gjeld</b>		<b>261 357 961</b>	<b>207 199 816</b>
<b>SUM EGENKAPITAL OG GJELD</b>		<b>313 720 463</b>	<b>258 999 770</b>



## Deloitte.

Deloitte AS  
Dronning Eufemias gate 14  
Postboks 221 Sentrum  
NO-0103 Oslo  
Norway

Tel: +47 23 27 90 00  
www.deloitte.no

Til generalforsamlingen i Konsum Gruppen Norge AS

UAVHENGIG REVISORS BERETNING

### Konklusjon

Vi har revidert årsregnskapet for Konsum Gruppen Norge AS som består av balanse per 31. desember 2022, resultatregnskap og kontantstrømpstilling for regnskapsåret avsluttet per denne datoen og noter til årsregnskapet, herunder et sammendrag av viktige regnskapsprinsipper.

Etter vår mening

- oppfyller årsregnskapet gjeldende lovkrav, og
- gir årsregnskapet et rettviseende bilde av selskapets finansielle stilling per 31. desember 2022, og av dets resultater og kontantstrømmer for regnskapsåret avsluttet per denne datoen i samsvar med regnskapslovens regler og god regnskapsskikk i Norge.

### Grunnlag for konklusjonen

Vi har gjennomført revisjonen i samsvar med International Standards on Auditing (ISA-ene). Våre oppgaver og plikter i henhold til disse standardene er beskrevet nedenfor under *Revisors oppgaver og plikter ved revisjonen av årsregnskapet*. Vi er uavhengige av selskapet i samsvar med kravene i relevante lover og forskrifter i Norge og International Code of Ethics for Professional Accountants (inkludert internasjonale uavhengighetsstandarder) utstedt av International Ethics Standards Board for Accountants (IESBA-reglene), og vi har overholdt våre øvrige etiske forpliktelser i samsvar med disse kravene. Innhentet revisjonsbevis er etter vår vurdering tilstrekkelig og hensiktsmessig som grunnlag for vår konklusjon.

### Øvrig informasjon

Styret og daglig leder (ledelsen) er ansvarlige for informasjonen i årsberetningen. Øvrig informasjon omfatter informasjon i årsrapporten bortsett fra årsregnskapet og den tilhørende revisjonsberetningen. Vår konklusjon om årsregnskapet ovenfor dekker ikke informasjonen i årsberetningen.

I forbindelse med revisjonen av årsregnskapet er det vår oppgave å lese årsberetningen. Formålet er å vurdere hvorvidt det foreligger vesentlig inkonsistens mellom årsberetningen og årsregnskapet og den kunnskap vi har opparbeidet oss under revisjonen av årsregnskapet, eller hvorvidt informasjon i årsberetningen ellers fremstår som vesentlig feil. Vi har plikt til å rapportere dersom årsberetningen fremstår som vesentlig feil. Vi har ingenting å rapportere i så henseende.

Basert på kunnskapen vi har opparbeidet oss i revisjonen, mener vi at årsberetningen

- er konsistent med årsregnskapet og
- inneholder de opplysninger som skal gis i henhold til gjeldende lovkrav.

### Ledelsens ansvar for årsregnskapet

Ledelsen er ansvarlig for å utarbeide årsregnskapet og for at det gir et rettviseende bilde i samsvar med regnskapslovens regler og god regnskapsskikk i Norge. Ledelsen er også ansvarlig for slik internkontroll som den finner nødvendig for å kunne utarbeide et årsregnskap som ikke inneholder vesentlig feilinformasjon, verken som følge av misligheter eller utilsiktede feil.

Deloitte refers to one or more of Deloitte Touche Tohmatsu Limited ("DTTL"), its global network of member firms, and their related entities (collectively, the "Deloitte organization"). DTTL (also referred to as "Deloitte Global") and each of its member firms and related entities are legally separate and independent entities, which cannot obligate or bind each other in respect of third parties. DTTL and each DTTL member firm and related entity is liable only for its own acts and omissions, and not those of each other. DTTL does not provide services to clients. Please see [www.deloitte.no](http://www.deloitte.no) to learn more.

© Deloitte AS

Registrert i Foretaksregisteret Medlemmer av Den norske Revisorforening  
Organisasjonsnummer: 980 211 282

Pemco Dokumentnøkkel: i6EW1-PDTQ8-VI4P8-E4GPIV-2LPIK-7CLTB



**Deloitte.**

side 2  
Uavhengig revisors beretning -  
Konsum Gruppen Norge AS

Ved utarbeidelsen av årsregnskapet må ledelsen ta standpunkt til selskapets evne til fortsatt drift og opplyse om forhold av betydning for fortsatt drift. Forutsetningen om fortsatt drift skal legges til grunn for årsregnskapet så lenge det ikke er sannsynlig at virksomheten vil bli avviklet.

#### *Revisors oppgaver og plikter ved revisjonen av årsregnskapet*

Vårt mål er å oppnå betryggende sikkerhet for at årsregnskapet som helhet ikke inneholder vesentlig feilinformasjon, verken som følge av misligheter eller utilsiktede feil, og å avgi en revisjonsberetning som inneholder vår konklusjon. Betryggende sikkerhet er en høy grad av sikkerhet, men ingen garanti for at en revisjon utført i samsvar med ISA-ene, alltid vil avdekke vesentlig feilinformasjon. Feilinformasjon kan oppstå som følge av misligheter eller utilsiktede feil. Feilinformasjon er å anse som vesentlig dersom den enkeltvis eller samlet med rimelighet kan forventes å påvirke de økonomiske beslutningene som brukerne foretar på grunnlag av årsregnskapet.

Som del av en revisjon i samsvar med ISA-ene, utøver vi profesjonelt skjønn og utviser profesjonell skepsis gjennom hele revisjonen. I tillegg:

- identifiserer og vurderer vi risikoen for vesentlig feilinformasjon i regnskapet, enten det skyldes misligheter eller utilsiktede feil. Vi utformer og gjennomfører revisjonshandlinger for å håndtere slike risikoer, og innhenter revisjonsbevis som er tilstrekkelig og hensiktsmessig som grunnlag for vår konklusjon. Risikoen for at vesentlig feilinformasjon som følge av misligheter ikke blir avdekket, er høyere enn for feilinformasjon som skyldes utilsiktede feil, siden misligheter kan innebære samarbeid, forfalskning, bevisste utelatelser, uriktige fremstillinger eller overstyring av internkontroll.
- opparbeider vi oss en forståelse av intern kontroll som er relevant for revisjonen, for å utforme revisjonshandlinger som er hensiktsmessige etter omstendighetene, men ikke for å gi uttrykk for en mening om effektiviteten av selskapets interne kontroll.
- evaluerer vi om de anvendte regnskapsprinsippene er hensiktsmessige og om regnskapsestimaterne og tilhørende noteopplysninger utarbeidet av ledelsen er rimelige.
- konkluderer vi på om ledelsens bruk av fortsatt drift-forutsetningen er hensiktsmessig, og, basert på innhentede revisjonsbevis, hvorvidt det foreligger vesentlig usikkerhet knyttet til hendelser eller forhold som kan skape tvil av betydning om selskapets evne til fortsatt drift. Dersom vi konkluderer med at det eksisterer vesentlig usikkerhet, kreves det at vi i revisjonsberetningen henleder oppmerksomheten på tilleggsopplysningene i årsregnskapet, eller, dersom slike tilleggsopplysninger ikke er tilstrekkelige, at vi modifierer vår konklusjon. Våre konklusjoner er basert på revisjonsbevis innhentet frem til datoen for revisjonsberetningen. Etterfølgende hendelser eller forhold kan imidlertid medføre at selskapet ikke kan fortsette driften.
- evaluerer vi den samlede presentasjonen, strukturen og innholdet i årsregnskapet, inkludert tilleggsopplysningene, og hvorvidt årsregnskapet gir uttrykk for de underliggende transaksjonene og hendelsene på en måte som gir et rettviseende bilde.

Vi kommuniserer med styret blant annet om det planlagte innholdet i og tidspunkt for revisjonsarbeidet og eventuelle vesentlige funn i revisjonen, herunder vesentlige svakheter i intern kontroll som vi avdekker gjennom revisjonen.

Oslo, 26. juni 2023  
Deloitte AS

Reidar Ludvigsen  
statsautorisert revisor

Pemco Dokumentnøkkel: i6EW1-PDTQ8-VI4P8-E4GPIV-2LPIK-7CLTB



# PENNEO

Signaturene i dette dokumentet er juridisk bindende. Dokument signert med "Penneo"™ - sikker digital signatur.  
De signerende parter sin identitet er registrert, og er listet nedenfor.

"Med min signatur bekrefter jeg alle datoer og innholdet i dette dokument."

## Reidar Ludvigsen

Statsautorisert revisor

Serienummer: 9578-5997-4-1501479

IP: 51.175.xxx.xxx

2023-06-27 08:05:37 UTC



Penneo Dokumentnøkkel: 16EW1-PDTQ8-V14P8-E4GPV-2LP1K-7CLTB

Dokumentet er signert digitalt, med **Penneo.com**. Alle digitale signatur-data i dokumentet er sikret og validert av den datamaskin-utregnede hash-verdien av det opprinnelige dokument. Dokumentet er låst og tids-stemplet med et sertifikat fra en betrodd tredjepart. All kryptografisk bevis er integrert i denne PDF, for fremtidig validering (hvis nødvendig).

### Hvordan bekrefter at dette dokumentet er originalen?

Dokumentet er beskyttet av ett Adobe CDS sertifikat. Når du åpner dokumentet i

Adobe Reader, skal du kunne se at dokumentet er sertifisert av **Penneo e-signature service <penneo@penneo.com>**. Dette garanterer at innholdet i dokumentet ikke har blitt endret.

Det er lett å kontrollere de kryptografiske beviser som er lokalisert inne i dokumentet, med Penneo validator - <https://penneo.com/validator>



Konsum Gruppen Norge AS  
Organisasjonsnummer 882 348 202



## ÅRSBERETNING FOR 2022

### Virksomhetens art og lokalisering

Konsum Gruppen Norge AS er et selskap som driver handel med varer og tjenester til serveringsbransjen i Norge. Selskapets forretningsvirksomhet foregår fra lokale i Oslo.

### Fortsatt drift

Konsum Gruppen Norge AS har en svært god utvikling, og alle forutsetninger ligger til rette for fremtidig god utvikling. Det forutsetter et positivt årsregnskap for 2023. Fortsatt drift er lagt til grunn for årsregnskapet.

### Arbeidsmiljø

I henhold til gjeldende lover og forskrifter fører selskapet oversikt over totalt sykefravær blant selskapets ansatte. I 2022 har det vært moderat sykefravær i bedriften.

Det er styrets oppfatning om at arbeidsmiljø og den generelle trivsel på arbeidsplassen er god.

Det anses ikke nødvendig å iverksette tiltak for å forbedre tiltak, og det er således ikke vesentlig arbeider på gang.

Det er ikke registrert arbeidsulykker i 2022.

### Likestilling

Selskapet har en policy som tar sikte på at det ikke skal forekomme forskjellsbehandling grunnet kjønn, etnisitet, nasjonal opprinnelse og livssyn.

I 2022 var kjønnsfordelingen 2 kvinner og 14 menn blant de ansatte. Styret er opptatt av kjønnslikestilling i selskapet, og det er iverksatt tiltak i 2022 for en mer likestilling i selskapet.

### Ytre miljø

Virksomhetens bransje medfører ikke forurensning eller utslipp som kan være til skade for det ytre miljø.

### Finansiell risiko

Selskapet er eksponert for finansiell risiko på ulike områder. Målsettingen er å avdempe den finansielle risiko i størst mulig grad.

Selskapet er ikke eksponert for endringer i valutakurser.

Selskapet er eksponert mot endringer i rentenivået. Selskapet anser ikke risikoen for å være vesentlig for selskapet.

Risiko for at motparter ikke har økonomisk evne til å oppfylle sine forpliktelser kan forekomme. Risikoen avdempes ved kredittvurdering av nye kunder og løpende oppfølging av utestående fordringer. Selskapet anser ikke risikoen for større enn hva som er vanlig for bransjen.

Selskapet vurderer likviditeten i selskapet som meget god. Kontantstrømmen fra operasjonelle aktiviteter er positiv.

### Forskning og utvikling.

Selskapet har ingen pågående forskning og utviklingsaktiviteter.

### Forsikringsdekning

Styremedlemmer har forsikringsdekning fra konsernet.



## Resultat og utvikling

Omsetningen har økt fra kr. 60,4 mill. med kr 8,7 mill. til kr. 69,1 mill. Dette skyldes gjennomgående volum og flere medlemmer.

Det er kjøpt 7 nye biler i 2022 hvorav 2 har blitt tatt i innbytte mot gammel bil, 4 biler har blitt solgt.

Likviditeten til selskapet er bra og samlet kontantstrøm fra drift utgjør kr. 59,3 mill. Selskapets driftsresultat er kr. 37,9 mill.

Totalkapitalen var ved utgangen av året kr. 313,7 mill., sammenlignet med kr. 259 mill. året før.

Egenkapitalandelen pr. 31.12.2022 var 16,7 % mot 20,0 % året før.

Sum egenkapital utgjør kr. 52,4 mill.

Styret mener at årsregnskapet gir et rettviseende bilde av Konsum Gruppen Norge AS sine eiendeler og gjeld, finansielle stilling og resultat.

## Årsresultat og disponeringer

Styret foreslår følgende disponering av årsresultatet i Konsum Gruppen Norge AS:

Konsernbidrag	kr.	29 035 200
Overføring annen egenkapital	kr.	562 549
<b>Totalt disponert</b>	<b>kr</b>	<b>29 597 749</b>

Oslo, den 26.06.2023

\_\_\_\_\_  
Ragna Cheyenne Bergholt Rom  
Styremedlem

\_\_\_\_\_  
Anne Hagerup Heggdal  
Styremedlem

\_\_\_\_\_  
Jørgen Stamnes Eskeland  
Styreleder

\_\_\_\_\_  
Stig Hagen  
Daglig leder





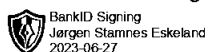
**Årsregnskap for 2022**

**KONSUM GRUPPEN NORGE AS  
0278 OSLO**

Innhold

Resultatregnskap  
Balanse  
Noter  
Årsberetning  
Kontantsstrøm  
Revisjonsberetning

Utarbeidet av:  
Aider Fredrikstad AS  
Aspelundveien 4  
1624 GRESSVIK  
Org.nr. 923740848



Utarbeidet med:  
Total Årsoppgjør





## Resultatregnskap for 2022 KONSUM GRUPPEN NORGE AS

	Note	2022	2021
Salgsinntekt	1	69 106 019	60 386 469
Annen driftsinntekt		1 916 452	887 862
<b>Sum driftsinntekter</b>	<b>1</b>	<b>71 022 471</b>	<b>61 274 331</b>
Lønnskostnad	2	(23 700 518)	(20 819 623)
Avskrivning på driftsmidler og immaterielle eiendeler	3	(2 034 661)	(2 439 765)
Annen driftskostnad		(7 388 642)	(6 304 943)
<b>Sum driftskostnader</b>		<b>(33 123 821)</b>	<b>(29 564 332)</b>
<b>Driftsresultat</b>		<b>37 898 650</b>	<b>31 709 999</b>
Annen renteinntekt		189 941	80 330
Annen finansinntekt		39 494	40 828
<b>Sum finansinntekter</b>		<b>229 435</b>	<b>121 158</b>
Annen rentekostnad		(10 180)	(205)
<b>Sum finanskostnader</b>		<b>(10 180)</b>	<b>(205)</b>
<b>Netto finans</b>		<b>219 255</b>	<b>120 953</b>
<b>Resultat før skattekostnad</b>		<b>38 117 905</b>	<b>31 830 953</b>
Skattekostnad	4, 5	(8 520 156)	(7 016 420)
<b>Årsresultat</b>		<b>29 597 749</b>	<b>24 814 533</b>
<b>Overføringer</b>			
Utbytte		0	16 526 100
Konsernbidrag		29 035 200	0
Annen egenkapital		562 549	8 288 433
<b>Sum</b>		<b>29 597 749</b>	<b>24 814 533</b>



## Balanse pr. 31. desember 2022 KONSUM GRUPPEN NORGE AS

	Note	2022	2021
<b>EIENDELER</b>			
<b>Anleggsmidler</b>			
<b>Immaterielle eiendeler</b>			
Utsatt skattefordel	5	383 468	714 208
<b>Sum immaterielle eiendeler</b>		<b>383 468</b>	<b>714 208</b>
<b>Varige driftsmidler</b>			
Driftsløsøre, inventar, verktøy, kontormaskiner, ol.	3	6 642 769	4 299 413
<b>Sum varige driftsmidler</b>		<b>6 642 769</b>	<b>4 299 413</b>
<b>Finansielle anleggsmidler</b>			
Andre fordringer	6, 7	411 245	421 245
<b>Sum finansielle anleggsmidler</b>		<b>411 245</b>	<b>421 245</b>
<b>Sum anleggsmidler</b>		<b>7 437 482</b>	<b>5 434 867</b>
<b>Omløpsmidler</b>			
<b>Fordringer</b>			
Kundefordringer		105 634 155	93 812 507
Andre fordringer	6	828 859	122 481
<b>Sum fordringer</b>	8	<b>106 463 013</b>	<b>93 934 988</b>
Bankinnskudd, kontanter og lignende		199 819 967	159 629 916
<b>Sum bankinnskudd, kontanter og lignende</b>	9	<b>199 819 967</b>	<b>159 629 916</b>
<b>Sum omløpsmidler</b>		<b>306 282 980</b>	<b>253 564 903</b>
<b>Sum eiendeler</b>		<b>313 720 463</b>	<b>258 999 770</b>



## Balanse pr. 31. desember 2022 KONSUM GRUPPEN NORGE AS

	Note	2022	2021
<b>EGENKAPITAL OG GJELD</b>			
<b>Egenkapital</b>			
<b>Innskutt egenkapital</b>			
Aksjekapital (23 075 aksjer à kr 100,00)	10	2 307 500	2 307 500
<b>Sum innskutt egenkapital</b>		<b>2 307 500</b>	<b>2 307 500</b>
<b>Opptjent egenkapital</b>			
Annen egenkapital		50 055 002	49 492 454
<b>Sum opptjent egenkapital</b>		<b>50 055 002</b>	<b>49 492 454</b>
<b>Sum egenkapital</b>	11	<b>52 362 502</b>	<b>51 799 954</b>
<b>Gjeld</b>			
<b>Kortsiktig gjeld</b>			
Leverandørgjeld		804 575	889 607
Betalbar skatt	5	0	7 071 821
Skyldige offentlige avgifter		1 513 035	2 704 164
Kortsiktig konserngjeld	12	37 224 616	0
Utbytte		0	16 526 100
Annen kortsiktig gjeld		221 815 735	180 008 125
<b>Sum kortsiktig gjeld</b>		<b>261 357 961</b>	<b>207 199 816</b>
<b>Sum gjeld</b>		<b>261 357 961</b>	<b>207 199 816</b>
<b>Sum egenkapital og gjeld</b>		<b>313 720 463</b>	<b>258 999 770</b>


Oslo, 26.06.2023


Jørgen Stamnes Eskeland  
Styrets leder


Ragna Cheyenne Bergholt Rom  
Styremedlem


Anne Hagerup Heggdal  
Styremedlem

Stig Hagen  
Daglig leder

 BankID Signing  
Jørgen Stamnes Eskeland  
2023-06-27

 BankID Signing  
Anne Hagerup Heggdal  
2023-06-27

 BankID Signing  
Ragna Cheyenne B Rom  
2023-06-27

 BankID Signing  
Stig Hagen-Westerlund  
2023-06-26



## Noter 2022

### KONSUM GRUPPEN NORGE AS

#### Regnskapsprinsipper

Årsregnskapet er satt opp i samsvar med regnskapslovens bestemmelser og god regnskapsskikk i Norge.

#### Salgsinntekter

Inntektsføring skjer basert på medlemmenes omsetning. Inntekter resultatføres når de er opptjent.

#### Klassifisering og vurdering av balanseposter

Omløpsmidler og kortsiktig gjeld omfatter poster som knytter seg til varekretsløpet. For andre poster enn kundefordringer omfattes poster som forfaller til betaling innen ett år etter transaksjonsdagen. Omløpsmidler vurderes til laveste av anskaffelseskost og virkelig verdi. Kortsiktig gjeld balanseføres til nominelt beløp på etableringstidspunkt.

Anleggsmidler omfatter eiendeler bestemt til varig eie og bruk. Anleggsmidler er vurdert til anskaffelseskost. Varige driftsmidler balanseføres og avskrives over driftsmidlets økonomiske levetid. Anleggsmidlene nedskrives til virkelig verdi ved verdifall som ikke forventes å være forbigående. Langsiktig gjeld med unntak av andre avsetninger balanseføres til nominelt beløp på etableringstidspunktet. Langsiktig gjeld er gjeld som forfaller senere enn ett år etter transaksjonsdagen.

#### Fordringer

Kundefordringer og andre fordringer er oppført i balansen til pålydende etter fradrag for avsetning til forventet tap. Avsetning til tap gjøres på grunnlag av individuelle vurderinger av de enkelte fordringene.

#### Skatt

Skattekostnaden i resultatregnskapet omfatter både periodens betalbare skatt og endring i utsatt skatt / utsatt skattefordel. Utsatt skatt / utsatt skattefordel er beregnet med 22% på grunnlag av de midlertidige forskjeller som eksisterer mellom regnskapsmessige og skattemessige verdier, samt skattemessig underskudd til fremføring ved utgangen av regnskapsåret. Skatteøkende og skattereduserende midlertidige forskjeller som reverserer eller kan reversere i samme periode er utlignet og skattevirkningen er beregnet på nettogrunnlaget.

#### Pensjoner

Innskuddspensjon periodiseres etter sammenstillingsprinsippet. Årets innskudd til pensjonsordningen kostnadsføres.

#### Konsernregnskap

Konsum Gruppen Norge AS er et selskap innenfor NorgesGruppen ASA-konsernet, og inngår i NorgesGruppen ASA sitt konsernregnskap. Konsernregnskap kan hentes ut på hjemmesiden [www.norgesgruppen.no](http://www.norgesgruppen.no)

#### Endring av regnskapsprinsipp

I 2022 endret selskapet regnskapsprinsipp for bokføring av bonus til medlemmer. I 2021 er dette bokført som varekostnad, mens det i 2022 er bokført som en reduksjon av inntekter.



## Note 1 - Salgsinntekter

Salgsinntekter	2022	2021
Markedsinntekter	319 737 348	271 269 727
Medlemsavgift	4 439 506	4 709 633
Årsbonus til medlemmer	-255 070 835	-215 592 891
Sum netto driftsinntekter	69 106 019	60 386 469

## Note 2 - Lønnskostnader og ytelser, godtgjørelse til daglig leder, styret og revisor

Lønnskostnader	2022	2021
Lønn	18 610 444	17 229 128
Arbeidsgiveravgift	3 123 110	2 838 593
Pensjonskostnader	1 018 965	357 915
Andre ytelser / Refusjoner	947 998	393 988
Sum	23 700 517	20 819 624

Selskapet har hatt 15 årsverk sysselsatt i regnskapsåret.

Ytelser til ledende personer	Daglig leder	Styret
Lønn	1 741 320	
Pensjon	76 170	
Annen godtgjørelse	248 974	
Sum	2 066 464	

### Lån til ansatte

Lån til ansatte utgjør kr. 130.000.

### Styrehonorar

Det er ikke utbetalt honorarer eller andre godtgjørelser til styrets medlemmer.

Daglig leder eller styremedlemmer har ikke krav på særskilt vederlag, bonus eller sluttpakke ved opphør av vervet.

### Honorar til revisor eks. mva utgjør:

	2022	2021
Lovpålagt revisjon	176 096	120 861
Andre tjenester	14 732	30 100
Sum	190 828	150 961

## Note 3 - Anleggsmidler

	Varige driftsmidler
Anskaffelseskost 01.01.2022	12 280 988
Tilgang i året	4 972 572
Avgang i året	(6 069 816)
<b>Anskaffelseskost 31.12.2022</b>	<b>11 183 744</b>
Samlende avskrivninger, nedskrivninger og reverseringer av nedskrivninger 31.12.2022	(4 540 977)
<b>Balanseført verdi 31.12.2022</b>	<b>6 642 767</b>
Avskrivninger, nedskrivninger og reverseringer av nedskrivninger i regnskapsåret	(2 034 661)
Økonomisk levetid er 3-5 år	



## Note 4 - Midl. forskjeller - Utsatt skatt/skattefordel

Utsatt skatt/utsatt skattefordel i balansen avsettes på grunnlag av forskjeller mellom regnskapsmessige og skattemessige verdier i henhold til norsk regnskapsstandard for skatt. Midlertidige skatteøkende og skattereduserende forskjeller som kan utlignes er nettoført.

Midlertidige forskjeller knyttet til:	01.01.2022	31.12.2022	Endring
Anleggsmidler	(2 672 006)	(1 283 520)	(1 388 486)
Omløpsmidler	0	0	0
Kortsiktig gjeld	0	1	0
Gevinst- og tapskonto	(574 396)	(459 516)	(114 880)
Sum midlertidige forskjeller	(3 246 402)	(1 743 036)	(1 503 366)
<b>Utsatt skattefordel 31.12.22. basert på 22%</b>	<b>(714 208)</b>	<b>(383 468)</b>	<b>(330 740)</b>

## Note 5 - Skatt

	2022	2021
Ordinært resultat før skattekostnad	38 117 905	31 830 953
+/- Permanente forskjeller	610 077	61 864
+/- Årets endring i midlertidige forskjeller	(1 503 366)	251 823
<b>Årets skattegrunnlag</b>	<b>37 224 616</b>	<b>32 144 640</b>
Betalbar inntektsskatt for selskapet basert på 22%	8 189 416	7 071 821
Sum	8 189 416	7 071 821
+/- Endring i utsatt skatt	330 740	(55 401)
<b>Skattekostnad i resultatregnskapet</b>	<b>8 520 156</b>	<b>7 016 420</b>
Betalbar skatt i skattekostnad	8 189 416	7 071 821
-Skatt på konsernbidrag etter kostmetoden	(8 189 416)	
<b>Betalbar skatt i balansen</b>	<b>0</b>	<b>7 071 821</b>

## Note 6 - Lån og sikkerhetsstillelse til ledende personer

Selskapet har ikke gitt lån eller sikkerhetsstillelse til ledende personer, aksjeeiere med videre.

## Note 7 - Fordringer

Fordringer som forfaller senere enn ett år etter regnskapsårets slutt utgjør 411 245

## Note 8 - Kundefordringer

Kundefordringer er vurdert til pålydende, nedskrevet med forventet tap på fordringer. Det er ikke tapsført kundefordringer i løpet av 2022.

	2022	2021
Kundefordringer til pålydende	105 634 155	93 812 507
Avsatt til dekning av usikre fordringer		0
<b>Netto oppførte kundefordringer</b>	<b>105 634 155</b>	<b>93 812 507</b>

## Note 9 - Bankinnskudd

I posten for bankinnskudd inngår egen konto for bundne skattetreksmidler med kr 1 062 316. Skyldig skattetrekk er kr 1 061 979.



## Note 10 - Aksjekapital og aksjonærer

Aksjeklasse	Antall aksjer	Pålydende	Bokført verdi
Ordinære aksjer	23 075	100,00	2 307 500,00
<b>Sum</b>	<b>23 075</b>		<b>2 307 500,00</b>

Aksjeeier	Antall aksjer	Eierandel	Aksjeklasse
ASKO Norge AS	23 075	100,00%	Ordinære aksjer
<b>Totalt antall aksjer</b>	<b>23 075</b>	<b>100,00%</b>	

## Note 11 - Egenkapital

	Aksjekapital	Annen EK	Sum
Egenkapital 01.01.2022	2 307 500	49 492 454	51 799 954
Årets resultat		29 597 751	29 597 751
Konsernbidrag		(29 035 197)	(29 035 197)
<b>Egenkapital 31.12.2022</b>	<b>2 307 500</b>	<b>50 055 007</b>	<b>52 362 507</b>

## Note 12 - Mellomværende med selskap i samme konsern

	2022	2022
	Kundefordringer	Kortsiktig konserngjeld
Foretak i samme konsern	33 618 745	37 224 616
<b>Sum</b>	<b>33 618 745</b>	<b>37 224 616</b>



## Indirekte kontantstrøm KONSUM GRUPPEN NORGE AS

	Note	2022	2021
<b>Kontantstrømmer fra operasjonelle aktiviteter</b>			
Resultat før skattekostnad		38 117 905	31 830 953
- Periodens betalte skatt		(7 071 821)	(3 658 499)
+/- Tap/gevinst ved salg av anleggsmidler		(1 787 460)	(727 740)
+ Ordinære avskrivninger		2 034 661	2 439 765
+/- Endring i kundefordringer		(11 821 648)	(16 728 188)
+/- Endring i leverandørgjeld		(85 032)	354 614
+/- Endring i andre tidsavgrensningsposter		39 920 102	32 258 369
= Netto kontantstrøm fra operasjonelle aktiviteter		<u>59 306 707</u>	<u>45 769 274</u>
<b>Kontantstrømmer fra investeringsaktiviteter</b>			
+ Innbetalinger ved salg av varige driftsmidler		2 382 015	8 250 000
- Utbetalinger ved kjøp av varige driftsmidler		(4 972 572)	(1 789 900)
= Netto kontantstrøm fra investeringsaktiviteter		<u>(2 590 557)</u>	<u>6 460 100</u>
<b>Kontantstrømmer fra finansieringsaktiviteter</b>			
- Utbetalinger av utbytte		(16 526 100)	(19 403 800)
= Netto kontantstrøm fra finansieringsaktiviteter		<u>(16 526 100)</u>	<u>(19 403 800)</u>
= Netto endring i kontanter og kontantekvivalenter		40 190 050	32 825 574
+ Beh. av kont og kontantekvivalenter ved periodens begynnelse		159 629 916	126 804 340
= Beh. av kont og kontantekvivalenter ved periodens slutt		<u>199 819 966</u>	<u>159 629 914</u>