



## ÅRSREGNSKAPET FOR REGNSKAPSÅRET 2022 - GENERELL INFORMASJON

### Enheten

Organisasjonsnummer: 920 669 689  
Organisasjonsform: Aksjeselskap  
Foretaksnavn: FLASNES AS  
Forretningsadresse: Ullevålsveien 95D  
0359 OSLO

### Regnskapsår

Årsregnskapets periode: 01.01.2022 - 31.12.2022

### Konsern

Morselskap i konsern: Nei

### Regnskapsregler

Regler for små foretak benyttet: Ja  
Benyttet ved utarbeidelsen av årsregnskapet til selskapet: Regnskapslovens alminnelige regler

### Årsregnskapet fastsatt av kompetent organ

Bekreftet av representant for selskapet: Maren Omli Flasnes  
Dato for fastsettelse av årsregnskapet: 16.05.2023

### Grunnlag for avgivelse

År 2022: Årsregnskapet er elektronisk innlevert  
År 2021: Tall er hentet fra elektronisk innlevert årsregnskap fra 2022

*Det er ikke krav til at årsregnskapet m.v. som sendes til Regnskapsregisteret er undertegnet. Kontrollen på at dette er utført ligger hos revisor/enhetens øverste organ. Sikkerheten ivaretas ved at innsender har rolle/rettighet for innsending av årsregnskapet via Altinn, og ved at det bekreftes at årsregnskapet er fastsatt av kompetent organ.*

Brønnøysundregistrene, 16.05.2024



### Resultatregnskap

Beløp i: NOK	Note	2022	2021
<b>RESULTATREGNSKAP</b>			
<b>Kostnader</b>			
Annen driftskostnad	2	13 711	14 118
<b>Sum kostnader</b>		<b>13 711</b>	<b>14 118</b>
<b>Driftsresultat</b>		<b>-13 711</b>	<b>-14 118</b>
<b>Finansinntekter og finanskostnader</b>			
Annen renteinntekt		19	
Annen finansinntekt			506 145
<b>Sum finansinntekter</b>		<b>19</b>	<b>506 145</b>
Annen rentekostnad		13 547	3 877
<b>Sum finanskostnader</b>		<b>13 547</b>	<b>3 877</b>
<b>Netto finans</b>		<b>-13 528</b>	<b>502 268</b>
<b>Ordinært resultat før skattekostnad</b>		<b>-27 239</b>	<b>488 150</b>
Skatt på ordinært resultat	3		
<b>Ordinært resultat etter skattekostnad</b>		<b>-27 239</b>	<b>488 150</b>
<b>Årsresultat</b>		<b>-27 239</b>	<b>488 150</b>
<b>Årsresultat etter minoritetsinteresser</b>		<b>-27 239</b>	<b>488 150</b>
<b>Totalresultat</b>		<b>-27 239</b>	<b>488 150</b>
<b>Overføringer og disponeringer</b>			
Overført til/fra annen egenkapital		-27 239	488 150
<b>Sum overføringer og disponeringer</b>	4	<b>-27 239</b>	<b>488 150</b>



### Balanse

Beløp i: NOK	Note	2022	2021
<b>BALANSE - EIENDELER</b>			
<b>Anleggsmidler</b>			
<b>Immaterielle eiendeler</b>			
<b>Finansielle anleggsmidler</b>			
Investeringer i aksjer og andeler		1 224 508	896 116
<b>Sum finansielle anleggsmidler</b>		<b>1 224 508</b>	<b>896 116</b>
<b>Sum anleggsmidler</b>		<b>1 224 508</b>	<b>896 116</b>
<b>Omløpsmidler</b>			
<b>Varer</b>			
<b>Bankinnskudd, kontanter og lignende</b>			
Bankinnskudd, kontanter o.l.		12 250	658 055
<b>Sum bankinnskudd, kontanter og lignende</b>		<b>12 250</b>	<b>658 055</b>
<b>Sum omløpsmidler</b>		<b>12 250</b>	<b>658 055</b>
<b>SUM EIENDELER</b>		<b>1 236 758</b>	<b>1 554 171</b>
<b>BALANSE - EGENKAPITAL OG GJELD</b>			
<b>Egenkapital</b>			
<b>Innskutt egenkapital</b>			
Aksjekapital	4, 5	40 000	40 000
Annen innskutt egenkapital		-5 570	-5 570
<b>Sum innskutt egenkapital</b>		<b>34 430</b>	<b>34 430</b>
<b>Opptjent egenkapital</b>			
Annen egenkapital		498 980	526 219
<b>Sum opptjent egenkapital</b>		<b>498 980</b>	<b>526 219</b>
<b>Sum egenkapital</b>	4	<b>533 410</b>	<b>560 649</b>



## Balanse

<b>Beløp i: NOK</b>	<b>Note</b>	<b>2022</b>	<b>2021</b>
<b>Gjeld</b>			
<b>Langsiktig gjeld</b>			
<b>Annen langsiktig gjeld</b>			
Langsiktig konserngjeld		703 348	993 522
<b>Sum annen langsiktig gjeld</b>		<b>703 348</b>	<b>993 522</b>
<b>Sum langsiktig gjeld</b>		<b>703 348</b>	<b>993 522</b>
<b>Sum gjeld</b>		<b>703 348</b>	<b>993 522</b>
<b>SUM EGENKAPITAL OG GJELD</b>		<b>1 236 758</b>	<b>1 554 171</b>



## Brønnøysundregistrene

### ÅRSREGNSKAP FOR REGNSKAPSÅRET 2022 - GENERELL INFORMASJON

Journalnummer: 2023 429867

#### Enheten

Organisasjonsnummer: 920 669 689  
Organisasjonsform: Aksjeselskap  
Foretaksnavn: FLASNES AS  
Forretningsadresse: Ullevålsveien 95D  
0359 OSLO

#### Regnskapsår

Årsregnskapets periode: 01.01.2022 - 31.12.2022

#### Konsern

Morselskap i konsern: Nei

#### Regnskapsregler

Regler for små foretak benyttet: Ja  
Benyttet ved utarbeidelsen av årsregnskapet til selskapet: Regnskapslovens alminnelige regler

#### Årsregnskapet fastsatt av kompetent organ

Bekreftet av representant for selskapet: Maren Omli Flasnes  
Dato for fastsettelse av årsregnskapet: 16.05.2023

#### Revisjon

Selskapet har besluttet at årsregnskapet ikke skal revideres: Ja  
Årsregnskapet er utarbeidet av ekstern autorisert regnskapsfører: Ja  
Ekstern autorisert regnskapsfører har i løpet av regnskapsåret bistått ved den løpende regnskapsføringen eller utført andre tjenester for selskapet enn å utarbeide årsregnskapet: Ja

#### Grunnlag for avgivelse

År 2022: Årsregnskap er elektronisk innlevert.  
År 2021: Tall er hentet fra elektronisk innlevert årsregnskap fra 2022.

*Det er ikke krav til at årsregnskapet m.v. som sendes til Regnskapsregisteret er undertegnet. Kontrollen på at dette er utført ligger hos revisor/enhetens øverste organ. Sikkerheten ivaretas ved at innsender har rolle/rettighet for innsending av årsregnskapet via Altinn, og ved at det bekreftes at årsregnskapet er fastsatt av kompetent organ.*

Brønnøysundregistrene, 30.05.2023

---

Brønnøysundregistrene  
Postadresse: Postboks 900, 8910 Brønnøysund  
Telefon: 75 00 75 00  
E-post: firmapost@brreg.no Internett: www.brreg.no  
Organisasjonsnummer: 974 760 673



Organisasjonsnr: 920 669 689  
FLASNES AS

## RESULTATREGNSKAP

<b>Beløp i: NOK</b>	<b>Note</b>	<b>2022</b>	<b>2021</b>
<b>RESULTATREGNSKAP</b>			
<b>Kostnader</b>			
Annen driftskostnad	2	13 711	14 118
<b>Sum kostnader</b>		<b>13 711</b>	<b>14 118</b>
<b>Driftsresultat</b>		<b>-13 711</b>	<b>-14 118</b>
<b>Finansinntekter og finanskostnader</b>			
Annen renteinntekt		19	
Annen finansinntekt			506 145
<b>Sum finansinntekter</b>		<b>19</b>	<b>506 145</b>
Annen rentekostnad		13 547	3 877
<b>Sum finanskostnader</b>		<b>13 547</b>	<b>3 877</b>
<b>Netto finans</b>		<b>-13 528</b>	<b>502 268</b>
<b>Ordinært resultat før skattekostnad</b>		<b>-27 239</b>	<b>488 150</b>
Skatt på ordinært resultat	3		
<b>Ordinært resultat etter skattekostnad</b>		<b>-27 239</b>	<b>488 150</b>
<b>Årsresultat</b>		<b>-27 239</b>	<b>488 150</b>
<b>Årsresultat etter minoritetsinteresser</b>		<b>-27 239</b>	<b>488 150</b>
<b>Totalresultat</b>		<b>-27 239</b>	<b>488 150</b>
<b>Overføringer og disponeringer</b>			
Overført til/fra annen egenkapital		-27 239	488 150
<b>Sum overføringer og disponeringer</b>	4	<b>-27 239</b>	<b>488 150</b>



Organisasjonsnr: 920 669 689  
FLASNES AS

## BALANSE

**Beløp i: NOK** **Note** **2022** **2021**

### BALANSE - EIENDELER

#### Anleggsmidler Immaterielle eiendeler

#### Finansielle anleggsmidler

Investeringer i aksjer og andeler	1 224 508	896 116
Sum finansielle anleggsmidler	1 224 508	896 116
Sum anleggsmidler	1 224 508	896 116

#### Omløpsmidler

#### Varer

#### Bankinnskudd, kontanter og lignende

Bankinnskudd, kontanter o. l.	12 250	658 055
Sum bankinnskudd, kontanter og lignende	12 250	658 055
Sum omløpsmidler	12 250	658 055
<b>SUM EIENDELER</b>	<b>1 236 758</b>	<b>1 554 171</b>

### BALANSE - EGENKAPITAL OG GJELD

#### Egenkapital

#### Innskutt egenkapital

Aksjekapital	4, 5	40 000	40 000
Annen innskutt egenkapital		-5 570	-5 570
Sum innskutt egenkapital		34 430	34 430

#### Opptjent egenkapital

Annen egenkapital		498 980	526 219
Sum opptjent egenkapital		498 980	526 219

Sum egenkapital	4	533 410	560 649
-----------------	---	---------	---------

#### Gjeld

#### Langsiktig gjeld

Annen langsiktig gjeld			
Langsiktig konserngjeld		703 348	993 522
Sum annen langsiktig gjeld		703 348	993 522
Sum langsiktig gjeld		703 348	993 522



Sum gjeld	703 348	993 522
SUM EGENKAPITAL OG GJELD	1 236 758	1 554 171



Organisasjonsnr: 920 669 689  
FLASNES AS

NOTEOPPLYSNINGER - SELSKAP - alle poster oppgitt i hele tall

## Note

Antall årsverk i regnskapsåret  
0.00

Sum Beløp

Balanseført verdi 31.12. Varige driftsmidler Immaterielle eiend.

## Konsernregnskap

Morselskapet sitt navn

Forretningskontor for morselskapet

## Begrunnelse for at datterselskap er utelatt fra konsolideringen

Samlet beløp - tilknyttet selskap Årets Fjorårets

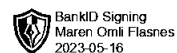
Samlet beløp - foretak i samme konsern Årets Fjorårets

Samlet beløp - foretak i samme konsern Årets Fjorårets

Samlet beløp - felles kontrollert virksomhet Årets Fjorårets

Pantstillelse Beløp

Beholdning av egne aksjer Antall Pålydende Andel av aksjek.

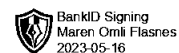


# Årsregnskap 2022

## Flasnes AS

Resultatregnskap  
Balanse  
Noter

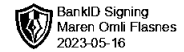
Org.nr.: 920 669 689



## Resultatregnskap

Flasnes AS

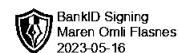
Driftsinntekter og driftskostnader	Note	2022	2021
Annen driftskostnad	2	13 711	14 118
<b>Sum driftskostnader</b>		<b>13 711</b>	<b>14 118</b>
<b>Driftsresultat</b>		<b>-13 711</b>	<b>-14 118</b>
<b>Finansinntekter og finanskostnader</b>			
Renteinntekter		19	0
Annen finansinntekt		0	506 145
Rentekostnader		13 547	3 877
<b>Resultat av finansposter</b>		<b>-13 528</b>	<b>502 268</b>
<b>Ordinært resultat før skatt</b>		<b>-27 239</b>	<b>488 150</b>
Skatt på ordinært resultat	3	0	0
<b>Resultat</b>		<b>-27 239</b>	<b>488 150</b>
<b>ÅRSRESULTAT</b>		<b>-27 239</b>	<b>488 150</b>
<b>Overføringer</b>			
Overført til/fra annen egenkapital		-27 239	488 150
<b>Sum overføringer</b>	4	<b>-27 239</b>	<b>488 150</b>



## Balanse

Flasnes AS

EIENDELER	Note	2022	2021
<b>Anleggsmidler</b>			
<b>Finansielle anleggsmidler</b>			
Investeringer i aksjer og andeler		1 224 508	896 116
<b>Sum finansielle anleggsmidler</b>		<b>1 224 508</b>	<b>896 116</b>
<b>Sum anleggsmidler</b>		<b>1 224 508</b>	<b>896 116</b>
<b>Omløpsmidler</b>			
<b>Fordringer</b>			
Bankinnskudd, kontanter o.l.		12 250	658 055
<b>Sum omløpsmidler</b>		<b>12 250</b>	<b>658 055</b>
<b>SUM EIENDELER</b>		<b>1 236 758</b>	<b>1 554 171</b>



## Balanse

Flasnes AS

EGENKAPITAL OG GJELD	Note	2022	2021
<b>Egenkapital</b>			
<b>Innskutt egenkapital</b>			
Aksjekapital	4, 5	40 000	40 000
Annen innskutt egenkapital		-5 570	-5 570
<b>Sum innskutt egenkapital</b>		<b>34 430</b>	<b>34 430</b>
<b>Opptjent egenkapital</b>			
Annen egenkapital		498 980	526 219
<b>Sum opptjent egenkapital</b>		<b>498 980</b>	<b>526 219</b>
<b>Sum egenkapital</b>	<b>4</b>	<b>533 410</b>	<b>560 649</b>
<b>Gjeld</b>			
<b>Annen langsiktig gjeld</b>			
Gjeld til aksjonær		703 348	993 522
<b>Sum annen langsiktig gjeld</b>		<b>703 348</b>	<b>993 522</b>
<b>Kortsiktig gjeld</b>			
<b>Sum gjeld</b>		<b>703 348</b>	<b>993 522</b>
<b>SUM EGENKAPITAL OG GJELD</b>		<b>1 236 758</b>	<b>1 554 171</b>

Oslo, 16.05.2023  
Styret i Flasnes AS

Maren Omli Flasnes  
styreleder



## Flasnes AS

## Noter 2022

### Note 1 Regnskapsprinsipper

Årsregnskapet er satt opp i samsvar med regnskapsloven og NRS 8 - God regnskapsskikk for små foretak.

Renteinntekter inntektsføres etter hvert som de opptjenes.

Mottatte utdelinger resultatføres i utgangspunktet som inntekt. Utdelinger som overstiger andel av opptjent egenkapital etter kjøpet føres som reduksjon i anskaffelseskost.

Gevinst ved salg av aksjer resultatføres på det tidspunkt risiko og rettigheter knyttet til de solgte aksjene har gått over til kjøper (transaksjonstidspunktet). Dersom det er usikkerhet om det samlede vederlagets endelige størrelse inntektsføres gevinsten med det beløp som anses mest sannsynlig.

#### Hovedregel for vurdering og klassifisering av eiendeler og gjeld

Eiendeler bestemt til varig eie eller bruk i virksomheten er klassifisert som anleggsmidler.

Anleggsmidler vurderes til anskaffelseskost, men nedskrives til virkelig verdi når verdifallet

forventes ikke å være forbigående. Langsiktig gjeld balanseføres til nominelt beløp på etableringstidspunktet.

Øvrige eiendeler er klassifisert som omløpsmidler, og omfatter i likhet med kortsiktig gjeld poster som forfaller til betaling innen 1 år, samt poster som knytter seg til varekretsløpet. Omløpsmidler vurderes til laveste av anskaffelseskost og virkelig verdi. Kortsiktig gjeld balanseføres til nominelt beløp på etableringstidspunktet.

#### Fordringer

Kundefordringer og andre fordringer oppføres til pålydende etter fradrag for avsetning til forventet tap. Avsetning til tap gjøres på grunnlag av en individuell vurdering av de enkelte fordringene.

#### Skatt

Skattekostnaden i resultatregnskapet omfatter både periodens betalbare skatt og endring i utsatt skatt med mindre annet er opplyst om i note. Utsatt skatt er beregnet med 22% på grunnlag av de midlertidige forskjeller som eksisterer mellom regskapsmessige og skattemessige verdier. Skatteøkende og skattereduserende midlertidige forskjeller er utlignet og nettoført.

Årsoppgjøret er avlagt under forutsetning om fortsatt drift.

### Note 2 Lønnskostnader, antall ansatte, ytelser til ledende personer, revisor, m.v.

Selskapet har ingen ansatte og er ikke pliktig til å ha tjenestepensjonsordning etter lov om obligatorisk tjenestepensjon.

Det er ikke utbetalt godtgjørelse til ledende personer eller styre.

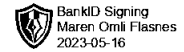
Selskapet har fravalgt revisjon i henhold til unntaksreglen for små foretak.

### Note 3 Skatt

Årets skattekostnad fremkommer slik:	2022	2021
Betalbar skatt på årets resultat	0	0
Brutto endring utsatt skatt	0	0
<b>Skattekostnad ordinært resultat</b>	<b>0</b>	<b>0</b>

#### Betalbar skatt i årets skattekostnad fremkommer slik:

Ordinært resultat før skattekostnad	-27 239	488 150
Permanente forskjeller	-19	-490 960
Endring midlertidige forskjeller	0	0
Grunnlag betalbar skatt i resultatregnskapet	-27 258	-2 810
Benyttet fremførbart underskudd	0	0
Grunnlag betalbar skatt	-27 258	-2 810
Skatt, 22%	0	0
Betalbar skatt på årets resultat	0	0



### Flasnes AS

### Noter 2022

#### Betalbar skatt i balansen fremkommer slik:

Betalbar skatt på årets resultat	0	0
<b>Sum betalbar skatt</b>	<b>0</b>	<b>0</b>

#### Spesifikasjon av grunnlag for utsatt skatt:

	Endring	2022	2021
<b>Forskjeller som utlignes:</b>			
Fordringer	27 258	-30 068	-2 810
Fremførbart skattemessig underskudd	0	0	0
Sum	27 258	-30 068	-2 810
Utsatt skatt/skattefordel, 22%	5 997	-6 615	-618

Selskapet har valgt å ikke balanseføre den utsatte skattefordelen i henhold til reglene for små foretak.

#### Note 4 Egenkapital

	Aksjekapital	Annen innskutt EK	Annen egenkapital	Sum
<i>Årets endring i egenkapital</i>				
Egenkapital pr. 01.01.2022	40 000	-5 570	526 219	560 649
Årsresultat	0	0	-27 239	-27 239
<b>Egenkapital 31.12.2022</b>	<b>40 000</b>	<b>-5 570</b>	<b>498 980</b>	<b>533 410</b>

#### Note 5 Aksjekapital og aksjonærinformasjon

Aksjekapitalen i selskapet pr. 31.12.2022 består av følgende aksjeklasser:

	Antall	Pålydende	Balanseført
Ordinære aksjer	10	4 000,00	40 000

#### Eierstruktur:

Aksjonærene i selskapet pr. 31.12.2022 var :

Aksjonær	Verv	Antall aksjer	Stemme-eierandel
Maren Flasnes	Styreleder	10	100,0 %
<b>Totalt antall aksjer</b>		<b>10</b>	<b>100,0 %</b>