



ÅRSREGNSKAPET FOR REGNSKAPSÅRET 2022 - GENERELL INFORMASJON

Enheten

Organisasjonsnummer: 918 504 257
Organisasjonsform: Aksjeselskap
Foretaksnavn: AKTIV PARK AS
Forretningsadresse: Furumoveien 6D
3142 VESTSKOGEN

Regnskapsår

Årsregnskapets periode: 01.01.2022 - 31.12.2022

Konsern

Morselskap i konsern: Nei

Regnskapsregler

Regler for små foretak benyttet: Ja
Benyttet ved utarbeidelsen av årsregnskapet til selskapet: Regnskapslovens alminnelige regler

Årsregnskapet fastsatt av kompetent organ

Bekreftet av representant for selskapet: Kenneth Johannes Waggstad-Stoa
Dato for fastsettelse av årsregnskapet: 04.06.2023

Grunnlag for avgivelse

År 2022: Årsregnskapet er elektronisk innlevert
År 2021: Tall er hentet fra elektronisk innlevert årsregnskap fra 2022

Det er ikke krav til at årsregnskapet m.v. som sendes til Regnskapsregisteret er undertegnet. Kontrollen på at dette er utført ligger hos revisor/enhetens øverste organ. Sikkerheten ivaretas ved at innsender har rolle/rettighet for innsending av årsregnskapet via Altinn, og ved at det bekreftes at årsregnskapet er fastsatt av kompetent organ.

Brønnøysundregistrene, 30.07.2024



Resultatregnskap

Beløp i: NOK	Note	2022	2021
RESULTATREGNSKAP			
Inntekter			
Salgsinntekt		285 200	953 833
Sum inntekter		285 200	953 833
Kostnader			
Varekostnad		74 690	263 497
Lønnskostnad	1	135 653	310 361
Avskrivning av driftsmidler og immaterielle eiendeler	2	13 350	9 297
Annen driftskostnad		108 268	267 221
Sum kostnader		331 962	850 376
Driftsresultat		-46 762	103 457
Finansinntekter og finanskostnader			
Annen renteinntekt		6	
Annen finansinntekt			94
Sum finansinntekter		6	94
Annen rentekostnad		1 114	72
Annen finanskostnad		-30	25
Sum finanskostnader		1 084	97
Netto finans		-1 078	-2
Ordinært resultat før skattekostnad		-47 839	103 454
Skattekostnad på resultat	3	-705	23 988
Ordinært resultat etter skattekostnad		-47 134	79 466
Årsresultat	4	-47 134	79 466
Årsresultat etter minoritetsinteresser		-47 134	79 466
Totalresultat		-47 134	79 466
Overføringer og disponeringer			



Resultatregnskap

Beløp i: NOK	Note	2022	2021
Ordinært utbytte			140 000
Avsatt til annen egenkapital			-60 534
Overført fra annen egenkapital		-47 134	
Sum overføringer og disponeringer		-47 134	79 466



Balanse

Beløp i: NOK	Note	2022	2021
BALANSE - EIENDELER			
Anleggsmidler			
Immaterielle eiendeler			
Utsatt skattefordel	3		
Varige driftsmidler			
Tomter, bygninger o.a. fast eiendom	2		
Maskiner og anlegg	2		
Skip og flytende installasjoner	2		
Driftsløsøre, inventar o.a. utstyr	2	10 962	24 312
Sum varige driftsmidler	2	10 962	24 312
Sum anleggsmidler		10 962	24 312
Omløpsmidler			
Varer			
Fordringer			
Kundefordringer			370 539
Andre kortsiktige fordringer		16 765	4 171
Sum fordringer		16 765	374 709
Bankinnskudd, kontanter og lignende			
Bankinnskudd, kontanter o.l.		33 080	148 892
Sum bankinnskudd, kontanter og lignende		33 080	148 892
Sum omløpsmidler		49 846	523 601
SUM EIENDELER		60 808	547 914
BALANSE - EGENKAPITAL OG GJELD			
Egenkapital			
Innskutt egenkapital			
Aksjekapital	5	30 000	30 000



Balanse

Beløp i: NOK	Note	2022	2021
Beholdning av egne aksjer	5		
Sum innskutt egenkapital		30 000	30 000
Opptjent egenkapital			
Annen egenkapital		13 750	60 884
Sum opptjent egenkapital		13 750	60 884
Sum egenkapital	4	43 750	90 884
Gjeld			
Langsiktig gjeld			
Utsatt skatt	3		705
Sum avsetninger for forpliktelser			705
Annen langsiktig gjeld			
Sum langsiktig gjeld		0	705
Kortsiktig gjeld			
Leverandørgjeld		2 681	110 936
Betalbar skatt	3		24 043
Skyldig offentlige avgifter			116 017
Utbytte			140 000
Annen kortsiktig gjeld		14 377	65 328
Sum kortsiktig gjeld		17 058	456 324
Sum gjeld		17 058	457 029
SUM EGENKAPITAL OG GJELD		60 808	547 914



Brønnøysundregistrene

ÅRSREGNSKAP FOR REGNSKAPSÅRET 2022 - GENERELL INFORMASJON

Journalnummer: 2023 514477

Enheten

Organisasjonsnummer: 918 504 257
Organisasjonsform: Aksjeselskap
Foretaksnavn: AKTIV PARK AS
Forretningsadresse: Furumveien 6D
3142 VESTSKOGEN

Regnskapsår

Årsregnskapets periode: 01.01.2022 - 31.12.2022

Konsern

Morselskap i konsern: Nei

Regnskapsregler

Regler for små foretak benyttet: Ja
Benyttet ved utarbeidelsen av
årsregnskapet til selskapet: Regnskapslovens alminnelige regler

Årsregnskapet fastsatt av kompetent organ

Bekreftet av representant for selskapet: Kenneth Johannes Waggestad-Stoa
Dato for fastsettelse av årsregnskapet: 04.06.2023

Revisjon

Selskapet har besluttet at årsregnskapet
ikke skal revideres: Ja
Årsregnskapet er utarbeidet av ekstern
autorisert regnskapsfører: Ja
Ekstern autorisert regnskapsfører har i
løpet av regnskapsåret bistått ved den
løpende regnskapsføringen eller utført
andre tjenester for selskapet enn å
utarbeide årsregnskapet: Ja

Grunnlag for avgivelse

År 2022: Årsregnskap er elektronisk innlevert.
År 2021: Tall er hentet fra elektronisk innlevert årsregnskap fra 2022.

Det er ikke krav til at årsregnskapet m.v. som sendes til Regnskapsregisteret er undertegnet. Kontrollen på at dette er utført ligger hos revisor/enhetens øverste organ. Sikkerheten ivaretas ved at innsender har rolle/rettighet for innsending av årsregnskapet via Altinn, og ved at det bekreftes at årsregnskapet er fastsatt av kompetent organ.

Brønnøysundregistrene, 24.06.2023

Brønnøysundregistrene
Postadresse: Postboks 900, 8910 Brønnøysund
Telefon: 75 00 75 00
E-post: firmapost@brreg.no Internett: www.brreg.no
Organisasjonsnummer: 974 760 673



Organisasjonsnr: 918 504 257
AKTIV PARK AS

RESULTATREGNSKAP

Beløp i: NOK	Note	2022	2021
RESULTATREGNSKAP			
Inntekter			
Salgsinntekt		285 200	953 833
Sum inntekter		285 200	953 833
Kostnader			
Varekostnad		74 690	263 497
Lønnskostnad	1	135 653	310 361
Avskrivning av driftsmidler og immaterielle eiendeler	2	13 350	9 297
Annen driftskostnad		108 268	267 221
Sum kostnader		331 962	850 376
Driftsresultat		-46 762	103 457
Finansinntekter og finanskostnader			
Annen renteinntekt		6	
Annen finansinntekt			94
Sum finansinntekter		6	94
Annen rentekostnad		1 114	72
Annen finanskostnad		-30	25
Sum finanskostnader		1 084	97
Netto finans		-1 078	-2
Ordinært resultat før skattekostnad		-47 839	103 454
Skattekostnad på resultat	3	-705	23 988
Ordinært resultat etter skattekostnad		-47 134	79 466
Årsresultat	4	-47 134	79 466
Årsresultat etter minoritetsinteresser		-47 134	79 466
Totalresultat		-47 134	79 466
Overføringer og disponeringer			
Ordinært utbytte			140 000
Avsatt til annen egenkapital			-60 534
Overført fra annen egenkapital		-47 134	
Sum overføringer og disponeringer		-47 134	79 466





Organisasjonsnr: 918 504 257
AKTIV PARK AS

BALANSE

Beløp i: NOK **Note** **2022** **2021**

BALANSE - EIENDELER

Anleggsmidler

Immaterielle eiendeler

Utsatt skattefordel 3

Varige driftsmidler

Tomter, bygninger o.a.

fast eiendom 2

Maskiner og anlegg 2

Skip og flytende

installasjoner 2

Driftsløsøre, inventar o.

a. utstyr 2

Sum varige driftsmidler 2

10 962

24 312

10 962

24 312

Sum anleggsmidler

10 962

24 312

Omløpsmidler

Varer

Fordringer

Kundefordringer

370 539

Andre kortsiktige

fordringer

16 765

4 171

Sum fordringer

16 765

374 709

Bankinnskudd, kontanter

og lignende

Bankinnskudd, kontanter o.

l.

33 080

148 892

Sum bankinnskudd,

kontanter og lignende

33 080

148 892

Sum omløpsmidler

49 846

523 601

SUM EIENDELER

60 808

547 914

BALANSE - EGENKAPITAL OG GJELD

Egenkapital

Innskutt egenkapital

Aksjekapital 5

30 000

30 000

Beholdning av egne aksjer 5

Sum innskutt egenkapital

30 000

30 000

Opptjent egenkapital

Annen egenkapital

13 750

60 884



Sum opptjent egenkapital		13 750	60 884
Sum egenkapital	4	43 750	90 884
Gjeld			
Langsiktig gjeld			
Utsatt skatt	3		705
Sum avsetninger for forpliktelseser			705
Annen langsiktig gjeld			
Sum langsiktig gjeld		0	705
Kortsiktig gjeld			
Leverandørgjeld		2 681	110 936
Betalbar skatt	3		24 043
Skyldig offentlige avgifter			116 017
Utbytte			140 000
Annen kortsiktig gjeld		14 377	65 328
Sum kortsiktig gjeld		17 058	456 324
Sum gjeld		17 058	457 029
SUM EGENKAPITAL OG GJELD		60 808	547 914



Organisasjonsnr: 918 504 257
AKTIV PARK AS

NOTEOPPLYSNINGER - SELSKAP - alle poster oppgitt i hele tall

Note

Antall årsverk i regnskapsåret
1.00

<u>Sum</u>	<u>Beløp</u>
<u>Balanseført verdi 31.12.</u>	<u>Varige driftsmidler Immaterielle eiend.</u>

Konsernregnskap

Morselskapet sitt navn

Forretningskontor for morselskapet

Begrunnelse for at datterselskap er utelatt fra konsolideringen

<u>Samlet beløp - tilknyttet selskap</u>	<u>Årets</u>	<u>Fjorårets</u>
--	--------------	------------------

<u>Samlet beløp - foretak i samme konsern</u>	<u>Årets</u>	<u>Fjorårets</u>
---	--------------	------------------

<u>Samlet beløp - foretak i samme konsern</u>	<u>Årets</u>	<u>Fjorårets</u>
---	--------------	------------------

<u>Samlet beløp - felles kontrollert virksomhet</u>	<u>Årets</u>	<u>Fjorårets</u>
---	--------------	------------------

<u>Pantstillelse</u>	<u>Beløp</u>
----------------------	--------------

<u>Beholdning av egne aksjer</u>	<u>Antall</u>	<u>Pålydende</u>	<u>Andel av aksjek.</u>
----------------------------------	---------------	------------------	-------------------------



BankID Signing
Kenneth Waggestad-Stoa
2023-06-20



Årsregnskap 2022

Aktiv Park AS

Resultatregnskap
Balanse
Noter til regnskapet



Org.nr.: 918 504 257



RESULTATREGNSKAP

AKTIV PARK AS

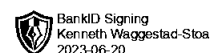
DRIFTSINNEKTER OG DRIFTSKOSTNADER	Note	2022	2021
Salgsinntekt		285 200	953 833
Sum driftsinntekter		285 200	953 833
Varekostnad		74 690	263 497
Lønnskostnad	1	135 653	310 361
Avskrivning av driftsmidler og immaterielle eiendeler	2	13 350	9 297
Annen driftskostnad		108 268	267 221
Sum driftskostnader		331 962	850 376
Driftsresultat		-46 762	103 457
FINANSINNEKTER OG FINANSKOSTNADER			
Annen renteinntekt		6	0
Annen finansinntekt		0	94
Annen rentekostnad		1 114	72
Annen finanskostnad		-30	25
Resultat av finansposter		-1 078	-2
Resultat før skattekostnad		-47 839	103 454
Skattekostnad på resultat	3	-705	23 988
Årsresultat	4	-47 134	79 466
OVERFØRINGER			
Avsatt til utbytte		0	140 000
Avsatt til annen egenkapital		0	-60 534
Overført fra annen egenkapital		47 134	0
Sum overføringer		-47 134	79 466



BALANSE

AKTIV PARK AS

EIENDELER	Note	2022	2021
ANLEGGSMIDLER			
IMMATERIELLE EIENDELER			
VARIGE DRIFTSMIDLER			
Driftsløsøre, inventar o.a. utstyr	2	10 962	24 312
Sum varige driftsmidler	2	10 962	24 312
FINANSIELLE ANLEGGSMIDLER			
Sum anleggsmidler		10 962	24 312
OMLØPSMIDLER			
FORDRINGER			
Kundefordringer		0	370 539
Andre kortsiktige fordringer		16 765	4 171
Sum fordringer		16 765	374 709
INVESTERINGER			
Bankinnskudd, kontanter o.l.		33 080	148 892
Sum omløpsmidler		49 846	523 601
Sum eiendeler		60 808	547 914



BALANSE

AKTIV PARK AS

EGENKAPITAL OG GJELD	Note	2022	2021
EGENKAPITAL			
INNSKUTT EGENKAPITAL			
Aksjekapital	5	30 000	30 000
Sum innskutt egenkapital		30 000	30 000
OPPTJENT EGENKAPITAL			
Annen egenkapital		13 750	60 884
Sum opptjent egenkapital		13 750	60 884
Sum egenkapital	4	43 750	90 884
GJELD			
AVSETNING FOR FORPLIKTELSER			
Utsatt skatt	3	0	705
Sum avsetning for forpliktelser		0	705
ANNEN LANGSIKTIG GJELD			
KORTSIKTIG GJELD			
Leverandørgjeld		2 681	110 936
Betalbar skatt	3	0	24 043
Skyldig offentlige avgifter		0	116 017
Utbytte		0	140 000
Annen kortsiktig gjeld		14 377	65 328
Sum kortsiktig gjeld		17 058	456 324
Sum gjeld		17 058	457 029
Sum egenkapital og gjeld		60 808	547 914

Vestskogen, 04.06.2023
Styret i Aktiv Park AS

Kenneth Johannes Waggestad-Stoa
styreleder/daglig leder



Regnskapsprinsipper

Årsregnskapet er satt opp i samsvar med regnskapsloven og NRS 8 - God regnskapsskikk for små foretak.

DRIFTSINNTEKTER

Inntektsføring ved salg av varer skjer på leveringstidspunktet. Tjenester inntektsføres etter hvert som de leveres.

SKATT

Skattekostnaden i resultatregnskapet omfatter både periodens betalbare skatt og endring i utsatt skatt. Utsatt skatt er beregnet med 22 % på grunnlag av de midlertidige forskjeller som eksisterer mellom regnskapsmessige og skattemessige verdier, samt ligningsmessig underskudd til fremføring ved utgangen av regnskapsåret. Skatteøkende og skattereduserende midlertidige forskjeller som reverserer eller kan reverseres i samme periode er utlignet og nettoført.

KLASSIFISERING OG VURDERING AV ANLEGGSMIDLER

Anleggsmidler omfatter eiendeler bestemt til varig eie og bruk. Anleggsmidler er vurdert til anskaffelseskost. Varige driftsmidler balanseføres og avskrives over driftsmidlets økonomiske levetid. Avskrivningsperioden for fast eiendom anskaffet etter 2009 er dekomponert i en del som gjelder råbygget og en del som gjelder faste tekniske installasjoner. Varige driftsmidler nedskrives til gjenvinnbart beløp ved verdifall som forventes ikke å være forbigående. Gjenvinnbart beløp er det høyeste av netto salgsverdi og verdi i bruk. Verdi i bruk er nåverdi av fremtidige kontantstrømmer knyttet til eiendelen. Nedskrivningen reverseres når grunnlaget for nedskrivningen ikke lenger er til stede.

KLASSIFISERING OG VURDERING AV OMLØPSMIDLER

Omløpsmidler og kortsiktig gjeld omfatter normalt poster som forfaller til betaling innen ett år etter balansedagen, samt poster som knytter seg til varekretsløpet. Omløpsmidler vurderes til laveste verdi av anskaffelseskost og virkelig verdi.

FORDRINGER

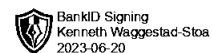
Kundefordringer og andre fordringer oppføres til pålydende etter fradrag for avsetning til forventet tap. Avsetning til tap gjøres på grunnlag av en individuell vurdering av de enkelte fordringene.

Note 1 Lønnskostnader og antall årsverk

LØNNSKOSTNADER

	2022	2021
Lønninger	119 430	275 021
Arbeidsgiveravgift	16 840	38 778
Andre ytelser	-617	-3 439
Sum	135 653	310 361

Selskapet har i 2022 sysselsatt 1 årsverk.



Note 2 Anleggsmidler

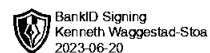
	Driftsløsøre, inventar ol.	Sum
Anskaffelseskost pr. 01.01.22	41 984	41 984
= Anskaffelseskost 31.12.22	41 984	41 984
Akkumulerte avskrivninger 31.12.22	31 022	31 022
= Bokført verdi 31.12.22	10 962	10 962
Årets ordinære avskrivninger	13 350	13 350
Økonomisk levetid	3 år	

Note 3 Skatt

Årets skattekostnad	2022	2021
Resultatført skatt på ordinært resultat:		
Betalbar skatt	0	24 043
Endring i utsatt skatt	-705	-55
Skattekostnad ordinært resultat	-705	23 988
Skattepliktig inntekt:		
Resultat før skatt	-47 839	103 454
Permanente forskjeller	1 635	5 583
Endring i midlertidige forskjeller	7 017	250
Skattepliktig inntekt	-39 187	109 287
Betalbar skatt i balansen:		
Betalbar skatt på årets resultat	0	24 043
Sum betalbar skatt i balansen	0	24 043

Skatteeffekten av midlertidige forskjeller og underskudd til fremføring som har gitt opphav til utsatt skatt og utsatte skattefordeler, spesifisert på typer av midlertidige forskjeller

	2022	2021	Endring
Varige driftsmidler	-3 814	3 203	7 017
Sum	-3 814	3 203	7 017
Akkumulert fremførbart underskudd	-39 187	0	39 187
Inngår ikke i beregningen av utsatt skatt	43 001	0	-43 001
Grunnlag for utsatt skatt	0	3 203	3 203
Utsatt skatt (22 %)	0	705	705



Note 4 Egenkapital

	Aksjekapital	Overkurs	Annen innskutt egenkapital	Annen egenkapital	Sum egenkapital
Pr. 31.12.2021	30 000	0	0	60 884	90 884
Årets resultat				-47 134	-47 134
Pr 31.12.2022	30 000	0	0	13 750	43 750

Note 5 Aksjonærer

AKSJEKAPITALEN I AKTIV PARK AS PR. 31.12 BESTÅR AV:

	Antall	Pålydende	Bokført
Ordinære aksjer	1 000	30,0	30 000
Sum	1 000		30 000

EIERSTRUKTUR

De største aksjonærene i % pr. 31.12 var:

	Ordinære	Eierandel	Stemmeandel
Kenneth Johannes Waggestad-Stoa	1 000	100,0	100,0

AKSJER OG OPSJONER EIET AV MEDLEMMER I STYRET OG DAGLIG LEDER:

Navn	Verv	Ordinære
Kenneth Johannes Waggestad-Stoa	styreleder/daglig leder	1 000
Totalt antall aksjer		1 000