



## ÅRSREGNSKAPET FOR REGNSKAPSÅRET 2024 - GENERELL INFORMASJON

### Enheten

Organisasjonsnummer:	814 232 662
Organisasjonsform:	Aksjeselskap
Foretaksnavn:	DF RENTAL AS
Forretningsadresse:	Wernersholmvegen 49 5232 PARADIS

### Regnskapsår

Årsregnskapets periode:	01.01.2024 - 31.12.2024
-------------------------	-------------------------

### Konsern

Morselskap i konsern:	Ja
Konsernregnskap lagt ved:	Nei

### Regnskapsregler

Regler for små foretak benyttet:	Ja
Benyttet ved utarbeidelsen av årsregnskapet til selskapet:	Regnskapslovens alminnelige regler

### Årsregnskapet fastsatt av kompetent organ

Bekreftet av representant for selskapet:	Dag Magne Vedvik
Dato for fastsettelse av årsregnskapet:	12.03.2025

### Grunnlag for avgivelse

År 2024: Årsregnskapet er elektronisk innlevert
År 2023: Tall er hentet fra elektronisk innlevert årsregnskap fra 2024

*Det er ikke krav til at årsregnskapet m.v. som sendes til Regnskapsregisteret er undertegnet. Kontrollen på at dette er utført ligger hos revisor/enhetens øverste organ. Sikkerheten ivaretas ved at innsender har rolle/rettighet for innsending av årsregnskapet via Altinn, og ved at det bekreftes at årsregnskapet er fastsatt av kompetent organ.*

Brønnøysundregistrene, 26.03.2025



## Resultatregnskap

Beløp i: NOK	Note	2024	2023
<b>RESULTATREGNSKAP</b>			
<b>Inntekter</b>			
Salgsinntekt		39 214 629	39 542 758
Annen driftsinntekt		-9 770	13 795
<b>Sum inntekter</b>		<b>39 204 859</b>	<b>39 556 553</b>
<b>Kostnader</b>			
Varekostnad		2 118 322	3 235 920
Lønnskostnad	1	5 785 945	5 524 100
Avskrivning på varige driftsmidler og immaterielle eiendeler	2	12 297 904	10 826 270
Annen driftskostnad		4 971 785	5 582 935
<b>Sum kostnader</b>		<b>25 173 956</b>	<b>25 169 224</b>
<b>Driftsresultat</b>		<b>14 030 903</b>	<b>14 387 329</b>
<b>Finansinntekter og finanskostnader</b>			
Inntekt på investering i datterselskap og tilknyttet selskap		17 000 000	13 000 000
Annen renteinntekt		5 363	5 236
Annen finansinntekt		126	2 690
<b>Sum finansinntekter</b>		<b>17 005 489</b>	<b>13 007 926</b>
Nedskrivning av finansielle eiendeler		0	10 000 000
Annen rentekostnad		5 693 298	4 008 187
Annen finanskostnad		113 444	19 831
<b>Sum finanskostnader</b>		<b>5 806 741</b>	<b>14 028 017</b>
<b>Netto finans</b>		<b>11 198 748</b>	<b>-1 020 091</b>
<b>Resultat før skattekostnad</b>		<b>25 229 651</b>	<b>13 367 238</b>
Skattekostnad	3, 4	5 583 488	5 155 039
<b>Årsresultat</b>		<b>19 646 162</b>	<b>8 212 199</b>
<b>Overføringer og disponeringer</b>			
Ordinært utbytte		0	8 000 000
Annen egenkapital		19 646 162	212 199



## Resultatregnskap

<b>Beløp i: NOK</b>	<b>Note</b>	<b>2024</b>	<b>2023</b>
Sum overføringer og disponeringer		19 646 162	8 212 199



### Balanse

Beløp i: NOK	Note	2024	2023
<b>BALANSE - EIENDELER</b>			
<b>Anleggsmidler</b>			
<b>Immaterielle eiendeler</b>			
Sum immaterielle eiendeler		0	0
<b>Varige driftsmidler</b>			
Maskiner og anlegg	2	72 738 145	68 314 699
Driftsløsøre, inventar, verktøy, kontormaskiner, ol.	2	90 075	78 022
Sum varige driftsmidler		72 828 221	68 392 721
<b>Finansielle anleggsmidler</b>			
Investering i datterselskap	5	24 000 000	24 000 000
Investeringer i aksjer og andeler		3 150 000	3 150 000
Sum finansielle anleggsmidler		27 150 000	27 150 000
Sum anleggsmidler		99 978 221	95 542 721
<b>Omløpsmidler</b>			
<b>Varer</b>			
Varer		736 400	999 850
Sum varer		736 400	999 850
<b>Fordringer</b>			
Kundefordringer		6 336 311	6 933 112
Andre kortsiktige fordringer		1 106 956	974 578
Konsernfordringer	6	19 996 000	13 000 000
Sum fordringer		27 439 267	20 907 689
<b>Investeringer</b>			
Sum investeringer		0	0
<b>Bankinnskudd, kontanter og lignende</b>			
Bankinnskudd, kontanter og lignende		328 378	285 996
Sum bankinnskudd, kontanter og lignende		328 378	285 996
Sum omløpsmidler		28 504 045	22 193 535



### Balanse

Beløp i: NOK	Note	2024	2023
<b>SUM EIENDELER</b>		<b>128 482 266</b>	<b>117 736 256</b>
<b>BALANSE - EGENKAPITAL OG GJELD</b>			
<b>Egenkapital</b>			
<b>Innskutt egenkapital</b>			
Aksjekapital	7, 8	100 000	100 000
Overkurs	8	334	334
<b>Sum innskutt egenkapital</b>		<b>100 334</b>	<b>100 334</b>
<b>Opptjent egenkapital</b>			
Annen egenkapital	8	27 961 428	8 315 266
<b>Sum opptjent egenkapital</b>		<b>27 961 428</b>	<b>8 315 266</b>
<b>Sum egenkapital</b>		<b>28 061 762</b>	<b>8 415 600</b>
<b>Gjeld</b>			
<b>Langsiktig gjeld</b>			
Utsatt skatt	3, 4	4 638 324	4 494 289
<b>Sum avsetninger for forpliktelser</b>		<b>4 638 324</b>	<b>4 494 289</b>
<b>Annen langsiktig gjeld</b>			
Gjeld til kredittinstitusjoner	9	61 553 125	65 445 335
Ansvarlig lånekapital	10	5 727 925	0
<b>Sum annen langsiktig gjeld</b>		<b>67 281 050</b>	<b>65 445 335</b>
<b>Sum langsiktig gjeld</b>		<b>71 919 374</b>	<b>69 939 624</b>
<b>Kortsiktig gjeld</b>			
Gjeld til kredittinstitusjoner		4 047 944	8 409 210
Leverandørgjeld		2 294 730	2 460 621
Betalbar skatt	3, 4	5 439 453	4 907 052
Skyldige offentlige avgifter		964 388	579 080
Utbytte		0	8 000 000
Kortsiktig konserngjeld	6	15 096 000	10 000 000
Annen kortsiktig gjeld		658 614	5 025 070
<b>Sum kortsiktig gjeld</b>		<b>28 501 129</b>	<b>39 381 033</b>



## Balanse

<b>Beløp i: NOK</b>	<b>Note</b>	<b>2024</b>	<b>2023</b>
Sum gjeld		100 420 503	109 320 657
<b>SUM EGENKAPITAL OG GJELD</b>		<b>128 482 265</b>	<b>117 736 257</b>



Brønnøysundregistrene

ÅRSREGNSKAP FOR REGNSKAPSÅRET 2024 - GENERELL INFORMASJON

Journalnummer: 2025 340779

**Enheten**

Organisasjonsnummer: 814 232 662  
Organisasjonsform: Aksjeselskap  
Foretaksnavn: DF RENTAL AS  
Forretningsadresse: Wernersholmvegen 49  
5232 PARADIS

**Regnskapsår**

Årsregnskapets periode: 01.01.2024 - 31.12.2024

**Konsern**

Morselskap i konsern: Ja  
Konsernregnskap lagt ved: Nei

**Regnskapsregler**

Regler for små foretak benyttet: Ja  
Benyttet ved utarbeidelsen av  
årsregnskapet til selskapet: Regnskapslovens alminnelige regler

**Årsregnskapet fastsatt av kompetent organ**

Bekreftet av representant for selskapet: Dag Magne Vedvik  
Dato for fastsettelse av årsregnskapet: 12.03.2025

**Grunnlag for avgivelse**

År 2024: Årsregnskap er elektronisk innlevert.  
År 2023: Tall er hentet fra elektronisk innlevert årsregnskap fra 2024.

*Det er ikke krav til at årsregnskapet m.v. som sendes til Regnskapsregisteret er undertegnet. Kontrollen på at dette er utført ligger hos revisor/enhetens øverste organ. Sikkerheten ivaretas ved at innsender har rolle/rettighet for innsending av årsregnskapet via Altinn, og ved at det bekreftes at årsregnskapet er fastsatt av kompetent organ.*

Brønnøysundregistrene, 25.03.2025



Organisasjonsnr: 814 232 662  
DF RENTAL AS

## RESULTATREGNSKAP

Beløp i: NOK	Note	2024	2023
<b>RESULTATREGNSKAP</b>			
<b>Inntekter</b>			
Salgsinntekt		39 214 629	39 542 758
Annen driftsinntekt		-9 770	13 795
<b>Sum inntekter</b>		<b>39 204 859</b>	<b>39 556 553</b>
<b>Kostnader</b>			
Varekostnad		2 118 322	3 235 920
Lønnskostnad	1	5 785 945	5 524 100
Avskrivning på varige driftsmidler og immaterielle eiendeler	2	12 297 904	10 826 270
Annen driftskostnad		4 971 785	5 582 935
<b>Sum kostnader</b>		<b>25 173 956</b>	<b>25 169 224</b>
<b>Driftsresultat</b>		<b>14 030 903</b>	<b>14 387 329</b>
<b>Finansinntekter og finanskostnader</b>			
Inntekt på investering i datterselskap og tilknyttet selskap		17 000 000	13 000 000
Annen renteinntekt		5 363	5 236
Annen finansinntekt		126	2 690
<b>Sum finansinntekter</b>		<b>17 005 489</b>	<b>13 007 926</b>
Nedskrivning av finansielle eiendeler		0	10 000 000
Annen rentekostnad		5 693 298	4 008 187
Annen finanskostnad		113 444	19 831
<b>Sum finanskostnader</b>		<b>5 806 741</b>	<b>14 028 017</b>
<b>Netto finans</b>		<b>11 198 748</b>	<b>-1 020 091</b>
<b>Resultat før skattekostnad</b>		<b>25 229 651</b>	<b>13 367 238</b>
Skattekostnad	3, 4	5 583 488	5 155 039
<b>Årsresultat</b>		<b>19 646 162</b>	<b>8 212 199</b>
<b>Overføringer og disponeringer</b>			
Ordinært utbytte		0	8 000 000
Annen egenkapital		19 646 162	212 199
<b>Sum overføringer og disponeringer</b>		<b>19 646 162</b>	<b>8 212 199</b>



Organisasjonsnr: 814 232 662  
DF RENTAL AS

## BALANSE

**Beløp i: NOK** **Note** **2024** **2023**

### BALANSE - EIENDELER

#### Anleggsmidler

##### Immaterielle eiendeler

Sum immaterielle eiendeler 0 0

##### Varige driftsmidler

Maskiner og anlegg 2 72 738 145 68 314 699

Driftsløsøre, inventar,  
verktøy, kontormaskiner,  
ol. 2 90 075 78 022

Sum varige driftsmidler 72 828 221 68 392 721

##### Finansielle anleggsmidler

Investering i datterselskap 5 24 000 000 24 000 000

Investeringer i aksjer og  
andeler 3 150 000 3 150 000

Sum finansielle  
anleggsmidler 27 150 000 27 150 000

Sum anleggsmidler 99 978 221 95 542 721

#### Omløpsmidler

##### Varer

Varer 736 400 999 850

Sum varer 736 400 999 850

##### Fordringer

Kundefordringer 6 336 311 6 933 112

Andre kortsiktige  
fordringer 1 106 956 974 578

Konsernfordringer 6 19 996 000 13 000 000

Sum fordringer 27 439 267 20 907 689

##### Investeringer

Sum investeringer 0 0

##### Bankinnskudd, kontanter og lignende

Bankinnskudd, kontanter  
og lignende 328 378 285 996

Sum bankinnskudd,  
kontanter og lignende 328 378 285 996

Sum omløpsmidler 28 504 045 22 193 535

SUM EIENDELER 128 482 266 117 736 256

### BALANSE - EGENKAPITAL OG GJELD



<b>Egenkapital</b>			
<b>Innskutt egenkapital</b>			
Aksjekapital	7, 8	100 000	100 000
Overkurs	8	334	334
<b>Sum innskutt egenkapital</b>		<b>100 334</b>	<b>100 334</b>
<b>Opptjent egenkapital</b>			
Annen egenkapital	8	27 961 428	8 315 266
<b>Sum opptjent egenkapital</b>		<b>27 961 428</b>	<b>8 315 266</b>
<b>Sum egenkapital</b>		<b>28 061 762</b>	<b>8 415 600</b>
<b>Gjeld</b>			
<b>Langsiktig gjeld</b>			
Utsatt skatt	3, 4	4 638 324	4 494 289
<b>Sum avsetninger for forpliktelseser</b>		<b>4 638 324</b>	<b>4 494 289</b>
<b>Annen langsiktig gjeld</b>			
Gjeld til kredittinstitusjoner	9	61 553 125	65 445 335
Ansvarlig lånekapital	10	5 727 925	0
<b>Sum annen langsiktig gjeld</b>		<b>67 281 050</b>	<b>65 445 335</b>
<b>Sum langsiktig gjeld</b>		<b>71 919 374</b>	<b>69 939 624</b>
<b>Kortsiktig gjeld</b>			
Gjeld til kredittinstitusjoner			
Leverandørgjeld		4 047 944	8 409 210
Betalbar skatt	3, 4	2 294 730	2 460 621
Skyldige offentlige avgifter		5 439 453	4 907 052
Utbytte		964 388	579 080
Kortsiktig konserngjeld	6	0	8 000 000
Annen kortsiktig gjeld		15 096 000	10 000 000
<b>Sum kortsiktig gjeld</b>		<b>658 614</b>	<b>5 025 070</b>
<b>Sum gjeld</b>		<b>28 501 129</b>	<b>39 381 033</b>
<b>SUM EGENKAPITAL OG GJELD</b>		<b>128 482 265</b>	<b>117 736 257</b>



Organisasjonsnr: 814 232 662  
DF RENTAL AS

NOTEOPPLYSNINGER - SELSKAP - alle poster oppgitt i hele tall

## Note

### Regnskapsprinsipper

Årsregnskapet er satt opp i samsvar med regnskapsloven og god regnskapsskikk for små foretak. Salgsinntekter Inntektsføring ved salg av varer skjer på leveringstidspunktet. Tjenester inntektsføres etter hvert som de leveres. Klassifisering og vurdering av balanseposter Anleggsmidler er eiendeler bestemt til varig eie eller bruk. Eiendeler som er knyttet til varekretsløpet er klassifisert som omløpsmidler. Fordringer klassifiseres som omløpsmidler hvis de forfaller til betaling innen ett år etter transaksjonsdagen. Tilsvarende klassifiseres gjeld som kortsiktig hvis gjelden forfaller til betaling innen ett år. Langsiktig gjeld er gjeld som forfaller senere enn ett år etter transaksjonsdagen. Første års avdrag på langsiktige fordringer og langsiktig gjeld klassifiseres likevel ikke som omløpsmiddel og kortsiktig gjeld. Omløpsmidler vurderes til laveste av anskaffelseskost og virkelig verdi. Kortsiktig gjeld balanseføres til nominelt beløp på etableringstidspunktet. Anleggsmidler vurderes til anskaffelseskost. Varige anleggsmidler avskrives etter en fornuftig avskrivningsplan. Anleggsmidlene nedskrives til virkelig verdi ved verdifall som ikke forventes å være forbigående. Langsiktig gjeld med unntak av andre avsetninger balanseføres til nominelt beløp på etableringstidspunktet. Fordringer Kundefordringer og andre fordringer er oppført i balansen til pålydende etter fradrag for avsetning til forventet tap. Avsetning til tap gjøres på grunnlag av individuelle vurderinger av de enkelte fordringene. Varebeholdninger For råvarer er gjenanskaffelseskost vurdert som tilnærming til virkelig verdi. Det foretas nedskrivning for påregnelig ukurans. Varige driftsmidler Varige driftsmidler balanseføres og avskrives over driftsmidlenes levetid dersom de har antatt levetid over 3 år og har en kostpris som overstiger kr 30 000. Direkte vedlikehold av driftsmidler kostnadsføres løpende under driftskostnader, mens påkostninger eller forbedringer tillegges driftsmidlets kostpris og avskrives i takt med driftsmidlet. Forøvrig er følgende regnskapsprinsipper anvendt: Leieavtaler er ikke balanseført. Fordringer og gjeld i utenlandsk valuta er verdsatt til kursen ved regnskapsårets slutt. Kursgevinster og kursstap i utenlandsk valuta føres som finansinntekt og finanskostnad. Kostmetoden er benyttet for investeringer i datterselskap/tilknyttet selskap. Utbytte er inntektsført samme år som det er avsatt i datterselskap/tilknyttet selskap, dersom det er sannsynlig at beløpet vil mottas. Ved utbytte som overstiger andel av tilbakeholdt resultat etter kjøpet representerer den overskytende del tilbakebetaling av investert kapital, og er fratrukket investeringens verdi i balansen. Skatt Skattekostnaden i resultatregnskapet omfatter både periodens betalbare skatt og endring i utsatt skatt. Utsatt skatt er beregnet med 22% på grunnlag av de midlertidige forskjeller som eksisterer mellom regnskapsmessige og skattemessige verdier, samt skattemessig underskudd til fremføring ved utgangen av regnskapsåret. Skatteøkende og skattereduserende midlertidige forskjeller som reverserer eller kan reversere i samme periode er fastsatt og skattevirkningen er beregnet på nettogrunnlaget. Selskapet har ikke endret regnskapsprinsipp fra 2023 til 2024.

## Note

Antall årsverk i regnskapsåret



5.00

Note

1

## Spesifisering av resultatregnskapet

### Lønnskostnader

<u>Lønn</u>	<u>Årets</u>	<u>Fjorårets</u>
	4354258.00	4159713.00
<u>Folketrygdavgift</u>	<u>Årets</u>	<u>Fjorårets</u>
	800245.00	763319.00
<u>Andre ytelser</u>	<u>Årets</u>	<u>Fjorårets</u>
	631443.00	601067.00
<u>Sum lønnskostnader</u>	<u>Årets</u>	<u>Fjorårets</u>
	5785945.00	5524100.00

Note

### Ekstraordinære inntekter og kostnader

<u>Sum</u>	<u>Beløp</u>
------------	--------------

Note

2

### Varige driftsmidler og immaterielle eiendeler

<u>Anskaffelseskost 01.01.</u>	<u>Varige driftsmidler</u>	<u>Immaterielle eiend.</u>
	117253257.00	0.00
<u>Tilgang i året</u>	<u>Varige driftsmidler</u>	<u>Immaterielle eiend.</u>
	17342026.00	0.00
<u>Avgang i året</u>	<u>Varige driftsmidler</u>	<u>Immaterielle eiend.</u>
	608623.00	0.00
<u>Anskaffelseskost 31.12.</u>	<u>Varige driftsmidler</u>	<u>Immaterielle eiend.</u>
	133986660.00	0.00
<u>Samlede av-/nedskrivn.</u>	<u>Varige driftsmidler</u>	<u>Immaterielle eiend.</u>
	61158440.00	0.00
<u>Balanseført verdi 31.12.</u>	<u>Varige driftsmidler</u>	<u>Immaterielle eiend.</u>
	72828220.00	0.00
<u>Årets av-/nedskrivn.</u>	<u>Varige driftsmidler</u>	<u>Immaterielle eiend.</u>
	12297904.00	0.00

Anskaffelseskost - balanseførte lånekostnader, egentilvirkede anleggsmidler

Goodwill spesifisert for hvert enkelt virksomhetskjøp



Avskrivningsplan for goodwill som er lenger enn fem år - begrunnelse

Mer om varige driftsmidler/immaterielle eiendeler

Note

6

Konsern, tilknyttet selskap m.v.

Investering som regnskapsføres etter egenkapitalmetoden

**Konsernregnskap**

Virksomheten inngår i konsolideringen til morselskapets konsernregnsk.: Nei

Morselskapet sitt navn

Forretningskontor for morselskapet

Datterselskap er utelatt fra konsolideringen: Nei

Begrunnelse for at datterselskap er utelatt fra konsolideringen

Konsern, tilknyttet selskap m.v. - fordringer og gjeld

**Fordringer**

<u>Samlet beløp - foretak i samme konsern</u>	<u>Årets</u>	<u>Fjorårets</u>
	19996000.00	13000000.00

<u>Samlet beløp - tilknyttet selskap</u>	<u>Årets</u>	<u>Fjorårets</u>
--	--------------	------------------

<u>Samlet beløp - foretak i samme konsern</u>	<u>Årets</u>	<u>Fjorårets</u>
---	--------------	------------------

**Kortsiktig gjeld**

<u>Samlet beløp - foretak i samme konsern</u>	<u>Årets</u>	<u>Fjorårets</u>
	15096000.00	10000000.00

<u>Samlet beløp - felles kontrollert virksomhet</u>	<u>Årets</u>	<u>Fjorårets</u>
---	--------------	------------------

<u>Pantstillelse</u>	<u>Beløp</u>
----------------------	--------------

Note

**Fordringer**

Fordringer som forfaller senere enn ett år etter regnskapsårets slutt

Mer om fordringer



**Note**

**Virkelig verdi og resultatført verdiendr. i perioden, finansielle instrumenter**

**Mer om finansielle instrumenter**

**Beskrivelse av finansielle derivater**

<u>Beholdning av egne aksjer</u>	<u>Antall</u>	<u>Pålydende</u>	<u>Andel av aksjek.</u>
----------------------------------	---------------	------------------	-------------------------

**Note**

**Lån og sikkerhetsstillelse til medlemmer**

Er det gitt lån eller sikkerhetsstillelse til ledende personer: Nei

**Opplysninger om:**

**Medlemmer av:**

**Mer om lån og sikkerhetsstillelse**



Årsregnskap for  
**DF RENTAL AS**  
814232662  
Regnskapsår  
01.01.2024 - 31.12.2024



DF RENTAL AS  
814 232 662

## Resultatregnskap

	Note	2024	2023
<b>Driftsinntekter</b>			
Salgsinntekt		39 214 629	39 542 758
Annen driftsinntekt		-9 770	13 795
<b>Sum driftsinntekter</b>		<b>39 204 859</b>	<b>39 556 553</b>
<b>Driftskostnader</b>			
Varekostnad		-2 118 322	-3 235 920
Lønnskostnad	1	-5 785 945	-5 524 100
Avskrivning på varige driftsmidler og immaterielle eiendeler	2	-12 297 904	-10 826 270
Annen driftskostnad		-4 971 785	-5 582 935
<b>Sum driftskostnader</b>		<b>-25 173 956</b>	<b>-25 169 224</b>
<b>Driftsresultat</b>		<b>14 030 903</b>	<b>14 387 329</b>
<b>Finansinntekter</b>			
Inntekt på investering i datterselskap og tilknyttet selskap		17 000 000	13 000 000
Annen renteinntekt		5 363	5 236
Annen finansinntekt		126	2 690
<b>Sum finansinntekter</b>		<b>17 005 489</b>	<b>13 007 926</b>
<b>Finanskostnader</b>			
Nedskrivning av finansielle eiendeler		0	-10 000 000
Annen rentekostnad		-5 693 298	-4 008 187
Annen finanskostnad		-113 444	-19 831
<b>Sum finanskostnader</b>		<b>-5 806 741</b>	<b>-14 028 017</b>
<b>Netto finans</b>		<b>11 198 748</b>	<b>-1 020 091</b>
<b>Resultat før skattekostnad</b>		<b>25 229 651</b>	<b>13 367 238</b>
Skattekostnad	3, 4	-5 583 488	-5 155 039
<b>Årsresultat</b>		<b>19 646 162</b>	<b>8 212 199</b>
<b>Overføringer</b>			
Ordinært utbytte		0	8 000 000
Annen egenkapital		19 646 162	212 199
<b>Sum overføringer</b>		<b>19 646 162</b>	<b>8 212 199</b>



DF RENTAL AS  
814 232 662

### Balanse

	Note	31.12.2024	31.12.2023
<b>EIENDELER</b>			
<b>Anleggsmidler</b>			
<b>Varige driftsmidler</b>			
Maskiner og anlegg	2	72 738 145	68 314 699
Driftsløsøre, inventar, verktøy, kontormaskiner, ol.	2	90 075	78 022
<b>Sum varige driftsmidler</b>		<b>72 828 221</b>	<b>68 392 721</b>
<b>Finansielle anleggsmidler</b>			
Investering i datterselskap	5	24 000 000	24 000 000
Investeringer i aksjer og andeler		3 150 000	3 150 000
<b>Sum finansielle anleggsmidler</b>		<b>27 150 000</b>	<b>27 150 000</b>
<b>Sum anleggsmidler</b>		<b>99 978 221</b>	<b>95 542 721</b>
<b>Omløpsmidler</b>			
<b>Varer</b>			
Varer		736 400	999 850
<b>Sum varer</b>		<b>736 400</b>	<b>999 850</b>
<b>Fordringer</b>			
Kundefordringer		6 336 311	6 933 112
Kortsiktige konsernfordringer	6	19 996 000	13 000 000
Andre kortsiktige fordringer		1 106 956	974 578
<b>Sum fordringer</b>		<b>27 439 267</b>	<b>20 907 689</b>
<b>Bankinnskudd, kontanter og lignende</b>			
Bankinnskudd, kontanter og lignende		328 378	285 996
<b>Sum bankinnskudd, kontanter og lignende</b>		<b>328 378</b>	<b>285 996</b>
<b>Sum omløpsmidler</b>		<b>28 504 045</b>	<b>22 193 535</b>
<b>SUM EIENDELER</b>		<b>128 482 265</b>	<b>117 736 257</b>



DF RENTAL AS  
814 232 662

## Balanse

	Note	31.12.2024	31.12.2023
<b>EGENKAPITAL OG GJELD</b>			
<b>Egenkapital</b>			
<b>Innskutt egenkapital</b>			
Aksjekapital	7, 8	100 000	100 000
Overkurs	8	334	334
<b>Sum innskutt egenkapital</b>		<b>100 334</b>	<b>100 334</b>
<b>Opptjent egenkapital</b>			
Annen egenkapital	8	27 961 428	8 315 266
<b>Sum opptjent egenkapital</b>		<b>27 961 428</b>	<b>8 315 266</b>
<b>Sum egenkapital</b>		<b>28 061 762</b>	<b>8 415 600</b>
<b>Gjeld</b>			
<b>Avsetning og forpliktelser</b>			
Utsatt skatt	3, 4	4 638 324	4 494 289
<b>Sum avsetning for forpliktelser</b>		<b>4 638 324</b>	<b>4 494 289</b>
<b>Annen langsiktig gjeld</b>			
Gjeld til kredittinstitusjoner	9	61 553 125	65 445 335
Ansvarlig lånekapital	10	5 727 925	0
<b>Sum annen langsiktig gjeld</b>		<b>67 281 050</b>	<b>65 445 335</b>
<b>Kortsiktig gjeld</b>			
Gjeld til kredittinstitusjoner		4 047 944	8 409 210
Leverandørgjeld		2 294 730	2 460 621
Betalbar skatt	3, 4	5 439 453	4 907 052
Skyldige offentlige avgifter		964 388	579 080
Utbytte		0	8 000 000
Kortsiktig konserngjeld	6	15 096 000	10 000 000
Annen kortsiktig gjeld		658 614	5 025 070
<b>Sum kortsiktig gjeld</b>		<b>28 501 129</b>	<b>39 381 033</b>
<b>Sum gjeld</b>		<b>100 420 503</b>	<b>109 320 657</b>
<b>SUM EGENKAPITAL OG GJELD</b>		<b>128 482 265</b>	<b>117 736 257</b>

PARADIS, 12.03.2025

Dag Magne Vedvik  
styrets leder

Svein Fløysand  
styremedlem

Arne Inge Dalseide  
styremedlem

Oddbjørn Haukøy  
styremedlem

Arild Brensdal  
styremedlem / daglig leder



DF RENTAL AS  
814 232 662

## Noter

### Regnskapsprinsipper

Årsregnskapet er satt opp i samsvar med regnskapsloven og god regnskapsskikk for små foretak.

#### Salgsinntekter

Inntektsføring ved salg av varer skjer på leveringstidspunktet. Tjenester inntektsføres etter hvert som de leveres.

#### Klassifisering og vurdering av balanseposter

Anleggsmidler er eiendeler bestemt til varig eie eller bruk. Eiendeler som er knyttet til varekretsløpet er klassifisert som omløpsmidler. Fordringer klassifiseres som omløpsmidler hvis de forfaller til betaling innen ett år etter transaksjonsdagen. Tilsvarende klassifiseres gjeld som kortsiktig hvis gjelden forfaller til betaling innen ett år. Langsiktig gjeld er gjeld som forfaller senere enn ett år etter transaksjonsdagen. Første års avdrag på langsiktige fordringer og langsiktig gjeld klassifiseres likevel ikke som omløpsmiddel og kortsiktig gjeld.

Omløpsmidler vurderes til laveste av anskaffelseskost og virkelig verdi. Kortsiktig gjeld balanseføres til nominelt beløp på etableringstidspunktet. Anleggsmidler vurderes til anskaffelseskost. Varige anleggsmidler avskrives etter en fornuftig avskrivningsplan. Anleggsmidlene nedskrives til virkelig verdi ved verdifall som ikke forventes å være forbigående. Langsiktig gjeld med unntak av andre avsetninger balanseføres til nominelt beløp på etableringstidspunktet.

#### Fordringer

Kundefordringer og andre fordringer er oppført i balansen til pålydende etter fradrag for avsetning til forventet tap. Avsetning til tap gjøres på grunnlag av individuelle vurderinger av de enkelte fordringene.

#### Varebeholdninger

For råvarer er gjenanskaffelseskost vurdert som tilnærming til virkelig verdi. Det foretas nedskrivning for påregnelig ukurans.

#### Varige driftsmidler

Varige driftsmidler balanseføres og avskrives over driftsmidlenes levetid dersom de har antatt levetid over 3 år og har en kostpris som overstiger kr 30 000. Direkte vedlikehold av driftsmidler kostnadsføres løpende under driftskostnader, mens påkostninger eller forbedringer tillegges driftsmidlets kostpris og avskrives i takt med driftsmidlet.

#### Forørig er følgende regnskapsprinsipper anvendt:

Leieavtaler er ikke balanseført. Fordringer og gjeld i utenlandsk valuta er verdsatt til kursen ved regnskapsårets slutt. Kursgevinster og kursstap i utenlandsk valuta føres som finansinntekt og finanskostnad. Kostmetoden er benyttet for investeringer i datterselskap/tilknyttet selskap. Utbytte er inntektsført samme år som det er avsatt i datterselskap/tilknyttet selskap, dersom det er sannsynlig at beløpet vil mottas. Ved utbytte som overstiger andel av tilbakeholdt resultat etter kjøpet representerer den overskytende del tilbakebetaling av investert kapital, og er fratrukket investeringens verdi i balansen.

#### Skatt

Skattekostnaden i resultatregnskapet omfatter både periodens betalbare skatt og endring i utsatt skatt. Utsatt skatt er beregnet med 22% på grunnlag av de midlertidige forskjeller som eksisterer mellom regnskapsmessige og skattemessige verdier, samt skattemessig underskudd til fremføring ved utgangen av regnskapsåret. Skatteøkende og skattereduserende midlertidige forskjeller som reverserer eller kan reversere i samme periode er fastsatt og skattevirkningen er beregnet på nettogrunnlaget.

Selskapet har ikke endret regnskapsprinsipp fra 2023 til 2024.



DF RENTAL AS  
814 232 662

## Note 1 - Lønnskostnader

Spesifikasjon av lønnskostnader	2024	2023
Lønn	4 354 258	4 159 713
Arbeidsgiveravgift	800 245	763 319
Pensjonskostnader	0	0
Andre relaterte ytelser	631 443	601 067
<b>Sum</b>	<b>5 785 945</b>	<b>5 524 100</b>

## Note 2 - Varige driftsmidler og immaterielle eiendeler

	Varige driftsmidler
Anskaffelseskost 01.01.	117 253 257
Tilgang i året	17 342 026
Avgang i året	-608 623
<b>Anskaffelseskost 31.12.</b>	<b>133 986 660</b>
Samlede avskrivninger, nedskrivninger og reverseringer av nedskrivninger	-61 158 440
<b>Balansført verdi per 31.12.</b>	<b>72 828 220</b>
Avskrivninger, nedskrivninger og reverseringer av nedskrivninger i regnskapsåret	12 297 904

## Note 3 - Midlertidige forskjeller - utsatt skatt/skattefordel

Utsatt skatt/utsatt skattefordel i balansen avsettes på grunnlag av forskjeller mellom regnskapsmessige og skattemessige verdier i henhold til norsk regnskapsstandard for skatt.

Midlertidige skatteøkende og skattereduserende forskjeller som kan utlignes er nettoført.

Midlertidige forskjeller knyttet til:	01.01.2024	31.12.2024	Endring
Anleggsmidler	20 428 585	21 083 290	-654 706
<b>Netto forskjeller</b>	<b>20 428 585</b>	<b>21 083 290</b>	<b>-654 706</b>
<b>Sum midlertidige forskjeller som påvirker betalbar skatt</b>	<b>20 428 585</b>	<b>21 083 290</b>	<b>-654 706</b>
<b>Utsatt skatt 31.12.2024 basert på 22 %</b>	<b>4 494 289</b>	<b>4 638 324</b>	<b>-144 035</b>

## Note 4 - Spesifisering av skatt

Skattekostnad	2024	2023
Betalbar skatt på alminnelig inntekt	5 439 453	4 907 052
+/- Endringer i utsatt skatt/utsatt skattefordel	144 035	247 987
<b>Skattekostnad</b>	<b>5 583 488</b>	<b>5 155 039</b>

Skattepliktig inntekt		
Resultat før skatt	25 229 651	13 367 238
Permanente forskjeller	-16 850 159	-2 935 245
+/- Endring i midlertidige forskjeller	-654 706	-1 127 212
+/- Mottatt/avgitt konsernbidrag	17 000 000	13 000 000
<b>Skattepliktig inntekt</b>	<b>24 724 786</b>	<b>22 304 781</b>

Betalbar skatt i balansen		
Betalbar skatt på årets resultat	5 439 453	4 907 052
<b>Betalbar skatt i balansen</b>	<b>5 439 453</b>	<b>4 907 052</b>



DF RENTAL AS  
814 232 662

## Note 5 - Investering i datterselskap

Foretaksnavn	Foretakssted	Eierandel/ stemmeandel	EK.31.12.24	Res.31.12.24
DF Habitat AS	Straume	100%	6 464 908	15 188 495

## Note 6 - Konsern, tilknyttet selskap m.v.

### Fordringer

	2024	2023
Samlet beløp som gjelder foretak i samme konsern	19 996 000	13 000 000

### Kortsiktig gjeld

	2024	2023
Samlet beløp som gjelder foretak i samme konsern	15 096 000	10 000 000

## Note 7 - Aksjekapital

Aksjeklasse	Antall aksjer	Aksjenes pålydende	Bokført verdi
Ordinære	100	1 000	100 000

Aksjonærer	Antall aksjer	Eierandel %	Aksjeklasse
DF Group AS	100	100,00	Ordinære

## Note 8 - Egenkapital

	Aksjekapital	Overkurs	Opptjent egenkapital	Sum
Egenkapital 31.12.2023	100 000	334	8 315 266	8 415 600
Årsresultat	0	0	19 646 162	19 646 162
<b>Egenkapital 31.12.2024</b>	<b>100 000</b>	<b>334</b>	<b>27 961 428</b>	<b>28 061 762</b>

## Note 9 - Gjeld til kredittinstitusjoner

	2024	2023
Nordea Finans Norge	16 900 494	25 153 240
Nordea Finance Equipment	33 319 299	23 292 095
Nordea Bank Abp	11 333 332	17 000 000
SUM	61 553 125	65 445 335



DF RENTAL AS  
814 232 662

**Note 10 - Ansvarlig lånekapital**

**2024**

AMC Invest AS	2 517 590
Vamada Invest AS	1 053 698
Dalseide & Fløysand AS	2 156 637

Ansvarlig lån skal stå tilbake for all annen gjeld, men har prioritet foran andre eiere av selskapet. Det er beregnet 5% rente for 2024. Tilbakebetaling skjer etter nærmere avtale.

**Antall årsverk**

Antall årsverk sysselsatt i regnskapsåret: 5

**Lån og sikkerhetsstillelse til ledende personer, eiere med videre**

Det er ikke gitt lån eller sikkerhetsstillelse til medlemmer av styrende organer.



**Årsregnskap for**  
**DF RENTAL AS**

814232662

Regnskapsår  
01.01.2024 - 31.12.2024



DF RENTAL AS  
814 232 662

## Resultatregnskap

	Note	2024	2023
<b>Driftsinntekter</b>			
Salgsinntekt		39 214 629	39 542 758
Annen driftsinntekt		-9 770	13 795
<b>Sum driftsinntekter</b>		<b>39 204 859</b>	<b>39 556 553</b>
<b>Driftskostnader</b>			
Varekostnad		-2 118 322	-3 235 920
Lønnskostnad	1	-5 785 945	-5 524 100
Avskrivning på varige driftsmidler og immaterielle eiendeler	2	-12 297 904	-10 826 270
Annen driftskostnad		-4 971 785	-5 582 935
<b>Sum driftskostnader</b>		<b>-25 173 956</b>	<b>-25 169 224</b>
<b>Driftsresultat</b>		<b>14 030 903</b>	<b>14 387 329</b>
<b>Finansinntekter</b>			
Inntekt på investering i datterselskap og tilknyttet selskap		17 000 000	13 000 000
Annen renteinntekt		5 363	5 236
Annen finansinntekt		126	2 690
<b>Sum finansinntekter</b>		<b>17 005 489</b>	<b>13 007 926</b>
<b>Finanskostnader</b>			
Nedskrivning av finansielle eiendeler		0	-10 000 000
Annen rentekostnad		-5 693 298	-4 008 187
Annen finanskostnad		-113 444	-19 831
<b>Sum finanskostnader</b>		<b>-5 806 741</b>	<b>-14 028 017</b>
<b>Netto finans</b>		<b>11 198 748</b>	<b>-1 020 091</b>
<b>Resultat før skattekostnad</b>		<b>25 229 651</b>	<b>13 367 238</b>
Skattekostnad	3, 4	-5 583 488	-5 155 039
<b>Årsresultat</b>		<b>19 646 162</b>	<b>8 212 199</b>
<b>Overføringer</b>			
Ordinært utbytte		0	8 000 000
Annen egenkapital		19 646 162	212 199
<b>Sum overføringer</b>		<b>19 646 162</b>	<b>8 212 199</b>



DF RENTAL AS  
814 232 662

## Balanse

	Note	31.12.2024	31.12.2023
<b>EIENDELER</b>			
<b>Anleggsmidler</b>			
<b>Varige driftsmidler</b>			
Maskiner og anlegg	2	72 738 145	68 314 699
Driftsløsøre, inventar, verktøy, kontormaskiner, ol.	2	90 075	78 022
<b>Sum varige driftsmidler</b>		<b>72 828 221</b>	<b>68 392 721</b>
<b>Finansielle anleggsmidler</b>			
Investering i datterselskap	5	24 000 000	24 000 000
Investeringer i aksjer og andeler		3 150 000	3 150 000
<b>Sum finansielle anleggsmidler</b>		<b>27 150 000</b>	<b>27 150 000</b>
<b>Sum anleggsmidler</b>		<b>99 978 221</b>	<b>95 542 721</b>
<b>Omløpsmidler</b>			
<b>Varer</b>			
Varer		736 400	999 850
<b>Sum varer</b>		<b>736 400</b>	<b>999 850</b>
<b>Fordringer</b>			
Kundefordringer		6 336 311	6 933 112
Kortsiktige konsernfordringer	6	19 996 000	13 000 000
Andre kortsiktige fordringer		1 106 956	974 578
<b>Sum fordringer</b>		<b>27 439 267</b>	<b>20 907 689</b>
<b>Bankinnskudd, kontanter og lignende</b>			
Bankinnskudd, kontanter og lignende		328 378	285 996
<b>Sum bankinnskudd, kontanter og lignende</b>		<b>328 378</b>	<b>285 996</b>
<b>Sum omløpsmidler</b>		<b>28 504 045</b>	<b>22 193 535</b>
<b>SUM EIENDELER</b>		<b>128 482 265</b>	<b>117 736 257</b>





DF RENTAL AS  
814 232 662

## Balanse


	Note	31.12.2024	31.12.2023
<b>EGENKAPITAL OG GJELD</b>			
<b>Egenkapital</b>			
<b>Innskutt egenkapital</b>			
Aksjekapital	7, 8	100 000	100 000
Overkurs	8	334	334
<b>Sum innskutt egenkapital</b>		<b>100 334</b>	<b>100 334</b>
<b>Opptjent egenkapital</b>			
Annen egenkapital	8	27 961 428	8 315 266
<b>Sum opptjent egenkapital</b>		<b>27 961 428</b>	<b>8 315 266</b>
<b>Sum egenkapital</b>		<b>28 061 762</b>	<b>8 415 600</b>
<b>Gjeld</b>			
<b>Avsetning og forpliktelser</b>			
Utsatt skatt	3, 4	4 638 324	4 494 289
<b>Sum avsetning for forpliktelser</b>		<b>4 638 324</b>	<b>4 494 289</b>
<b>Annen langsiktig gjeld</b>			
Gjeld til kredittinstitusjoner	9	61 553 125	65 445 335
Ansvarlig lånekapital	10	5 727 925	0
<b>Sum annen langsiktig gjeld</b>		<b>67 281 050</b>	<b>65 445 335</b>
<b>Kortsiktig gjeld</b>			
Gjeld til kredittinstitusjoner		4 047 944	8 409 210
Leverandørgjeld		2 294 730	2 460 621
Betalbar skatt	3, 4	5 439 453	4 907 052
Skyldige offentlige avgifter		964 388	579 080
Utbytte		0	8 000 000
Kortsiktig konserngjeld	6	15 096 000	10 000 000
Annen kortsiktig gjeld		658 614	5 025 070
<b>Sum kortsiktig gjeld</b>		<b>28 501 129</b>	<b>39 381 033</b>
<b>Sum gjeld</b>		<b>100 420 503</b>	<b>109 320 657</b>
<b>SUM EGENKAPITAL OG GJELD</b>		<b>128 482 265</b>	<b>117 736 257</b>

PARADIS, 12.03.2025

  
Dag Magne Vedvik  
styrets leder

  
Oddbjørn Haukøy  
styremedlem

  
Svein Fløysand  
styremedlem

  
Arild Brensdal  
styremedlem / daglig leder

  
Arne Inge Dalseide  
styremedlem



DF RENTAL AS  
814 232 662

## Noter

### Regnskapsprinsipper

Årsregnskapet er satt opp i samsvar med regnskapsloven og god regnskapsskikk for små foretak.

### Salgsinntekter

Inntektsføring ved salg av varer skjer på leveringstidspunktet. Tjenester inntektsføres etter hvert som de leveres.

### Klassifisering og vurdering av balanseposter

Anleggsmidler er eiendeler bestemt til varig eie eller bruk. Eiendeler som er knyttet til varekretsløpet er klassifisert som omløpsmidler. Fordringer klassifiseres som omløpsmidler hvis de forfaller til betaling innen ett år etter transaksjonsdagen. Tilsvarende klassifiseres gjeld som kortsiktig hvis gjelden forfaller til betaling innen ett år. Langsiktig gjeld er gjeld som forfaller senere enn ett år etter transaksjonsdagen. Første års avdrag på langsiktige fordringer og langsiktig gjeld klassifiseres likevel ikke som omløpsmiddel og kortsiktig gjeld.

Omløpsmidler vurderes til laveste av anskaffelseskost og virkelig verdi. Kortsiktig gjeld balanseføres til nominelt beløp på etableringstidspunktet. Anleggsmidler vurderes til anskaffelseskost. Varige anleggsmidler avskrives etter en fornuftig avskrivningsplan. Anleggsmidlene nedskrives til virkelig verdi ved verdifall som ikke forventes å være forbigående. Langsiktig gjeld med unntak av andre avsetninger balanseføres til nominelt beløp på etableringstidspunktet.

### Fordringer

Kundefordringer og andre fordringer er oppført i balansen til pålydende etter fradrag for avsetning til forventet tap. Avsetning til tap gjøres på grunnlag av individuelle vurderinger av de enkelte fordringene.

### Varebeholdninger

For råvarer er gjenanskaffelseskost vurdert som tilnærming til virkelig verdi. Det foretas nedskrivning for påregnelig ukurans.

### Varige driftsmidler

Varige driftsmidler balanseføres og avskrives over driftsmidlenes levetid dersom de har antatt levetid over 3 år og har en kostpris som overstiger kr 30 000. Direkte vedlikehold av driftsmidler kostnadsføres løpende under driftskostnader, mens påkostninger eller forbedringer tillegges driftsmidlets kostpris og avskrives i takt med driftsmidlet.

### Forøvrig er følgende regnskapsprinsipper anvendt:

Leieavtaler er ikke balanseført. Fordringer og gjeld i utenlandsk valuta er verdsatt til kursen ved regnskapsårets slutt. Kursgevinster og kursstap i utenlandsk valuta føres som finansinntekt og finanskostnad. Kostmetoden er benyttet for investeringer i datterselskap/tilknyttet selskap. Utbytte er inntektsført samme år som det er avsatt i datterselskap/tilknyttet selskap, dersom det er sannsynlig at beløpet vil mottas. Ved utbytte som overstiger andel av tilbakeholdt resultat etter kjøpet representerer den overskytende del tilbakebetaling av investert kapital, og er fratrukket investeringens verdi i balansen.

### Skatt

Skattekostnaden i resultatregnskapet omfatter både periodens betalbare skatt og endring i utsatt skatt. Utsatt skatt er beregnet med 22% på grunnlag av de midlertidige forskjeller som eksisterer mellom regnskapsmessige og skattemessige verdier, samt skattemessig underskudd til fremføring ved utgangen av regnskapsåret. Skatteøkende og skattereduserende midlertidige forskjeller som reverserer eller kan reversere i samme periode er fastsatt og skattevirkningen er beregnet på nettogrunnlaget.

Selskapet har ikke endret regnskapsprinsipp fra 2023 til 2024.



DF RENTAL AS  
814 232 662

## Note 1 - Lønnskostnader

Spesifikasjon av lønnskostnader	2024	2023
Lønn	4 354 258	4 159 713
Arbeidsgiveravgift	800 245	763 319
Pensjonskostnader	0	0
Andre relaterte ytelser	631 443	601 067
<b>Sum</b>	<b>5 785 945</b>	<b>5 524 100</b>

## Note 2 - Varige driftsmidler og immaterielle eiendeler

	Varige driftsmidler
Anskaffelseskost 01.01.	117 253 257
Tilgang i året	17 342 026
Avgang i året	-608 623
<b>Anskaffelseskost 31.12.</b>	<b>133 986 660</b>
Samlede avskrivninger, nedskrivninger og reverseringer av nedskrivninger	-61 158 440
<b>Balansført verdi per 31.12.</b>	<b>72 828 220</b>
Avskrivninger, nedskrivninger og reverseringer av nedskrivninger i regnskapsåret	12 297 904

## Note 3 - Midlertidige forskjeller - utsatt skatt/skattefordel

Utsatt skatt/utsatt skattefordel i balansen avsettes på grunnlag av forskjeller mellom regnskapsmessige og skattemessige verdier i henhold til norsk regnskapsstandard for skatt.

Midlertidige skatteøkende og skattereduserende forskjeller som kan utlignes er nettoført.

Midlertidige forskjeller knyttet til:	01.01.2024	31.12.2024	Endring
Anleggsmidler	20 428 585	21 083 290	-654 706
<b>Netto forskjeller</b>	<b>20 428 585</b>	<b>21 083 290</b>	<b>-654 706</b>
<b>Sum midlertidige forskjeller som påvirker betalbar skatt</b>	<b>20 428 585</b>	<b>21 083 290</b>	<b>-654 706</b>
<b>Utsatt skatt 31.12.2024 basert på 22 %</b>	<b>4 494 289</b>	<b>4 638 324</b>	<b>-144 035</b>

## Note 4 - Spesifisering av skatt

Skattekostnad	2024	2023
Betalbar skatt på alminnelig inntekt	5 439 453	4 907 052
+/- Endringer i utsatt skatt/utsatt skattefordel	144 035	247 987
<b>Skattekostnad</b>	<b>5 583 488</b>	<b>5 155 039</b>
<b>Skattepliktig inntekt</b>		
Resultat før skatt	25 229 651	13 367 238
Permanente forskjeller	-16 850 159	-2 935 245
+/- Endring i midlertidige forskjeller	-654 706	-1 127 212
+/- Mottatt/avgitt konsernbidrag	17 000 000	13 000 000
<b>Skattepliktig inntekt</b>	<b>24 724 786</b>	<b>22 304 781</b>
<b>Betalbar skatt i balansen</b>		
Betalbar skatt på årets resultat	5 439 453	4 907 052
<b>Betalbar skatt i balansen</b>	<b>5 439 453</b>	<b>4 907 052</b>



DF RENTAL AS  
814 232 662

## Note 5 - Investering i datterselskap

Foretaksnavn	Foretakssted	Eierandel/ stemmeandel	EK.31.12.24	Res.31.12.24
DF Habitat AS	Straume	100%	6 464 908	15 188 495

## Note 6 - Konsern, tilknyttet selskap m.v.

### Fordringer

	2024	2023
Samlet beløp som gjelder foretak i samme konsern	19 996 000	13 000 000

### Kortsiktig gjeld

	2024	2023
Samlet beløp som gjelder foretak i samme konsern	15 096 000	10 000 000

## Note 7 - Aksjekapital

Aksjeklasse	Antall aksjer	Aksjenes pålydende	Bokført verdi
Ordinære	100	1 000	100 000

Aksjonærer	Antall aksjer	Eierandel %	Aksjeklasse
DF Group AS	100	100,00	Ordinære

## Note 8 - Egenkapital

	Aksjekapital	Overkurs	Opptjent egenkapital	Sum
Egenkapital 31.12.2023	100 000	334	8 315 266	8 415 600
Årsresultat	0	0	19 646 162	19 646 162
<b>Egenkapital 31.12.2024</b>	<b>100 000</b>	<b>334</b>	<b>27 961 428</b>	<b>28 061 762</b>

## Note 9 - Gjeld til kredittinstitusjoner

	2024	2023
Nordea Finans Norge	16 900 494	25 153 240
Nordea Finance Equipment	33 319 299	23 292 095
Nordea Bank Abp	11 333 332	17 000 000
SUM	61 553 125	65 445 335



DF RENTAL AS  
814 232 662

## Note 10 - Ansvarlig lånekapital

2024

AMC Invest AS	2 517 590
Vamada Invest AS	1 053 698
Dalseide & Fløysand AS	2 156 637

Ansvarlig lån skal stå tilbake for all annen gjeld, men har prioritet foran andre eiere av selskapet. Det er beregnet 5% rente for 2024. Tilbakebetaling skjer etter nærmere avtale.

## Antall årsverk

Antall årsverk sysselsatt i regnskapsåret: 5

## Lån og sikkerhetsstillelse til ledende personer, eiere med videre

Det er ikke gitt lån eller sikkerhetsstillelse til medlemmer av styrende organer.



Til generalforsamlingen i DF Rental AS

## Uavhengig revisors beretning for 2024

### Konklusjon

Vi har revidert DF Rental AS sitt årsregnskap som viser et overskudd på kr 19 646 162. Årsregnskapet består av balanse per 31. desember 2024, resultatregnskap for regnskapsåret avsluttet per denne datoen og noter til årsregnskapet, herunder et sammendrag av viktige regnskapsprinsipper.

Etter vår mening

- oppfyller årsregnskapet gjeldende lovkrav, og
- gir årsregnskapet et rettviseende bilde av selskapets finansielle stilling per 31. desember 2024 og av dets resultat for regnskapsåret avsluttet per denne datoen i samsvar med regnskapslovens regler og god regnskapsskikk i Norge.

### Grunnlag for konklusjonen

Vi har gjennomført revisjonen i samsvar med International Standards on Auditing (ISA-ene). Våre oppgaver og plikter i henhold til disse standardene er beskrevet nedenfor under Revisors oppgaver og plikter ved revisjonen av årsregnskapet. Vi er uavhengige av selskapet i samsvar med kravene i relevante lover og forskrifter i Norge og International Code of Ethics for Professional Accountants (inkludert internasjonale uavhengighetsstandarder) utstedt av International Ethics Standards Board for Accountants (IESBA-reglene), og vi har overholdt våre øvrige etiske forpliktelser i samsvar med disse kravene. Innhentet revisjonsbevis er etter vår vurdering tilstrekkelig og hensiktsmessig som grunnlag for vår konklusjon.

### Ledelsens ansvar for årsregnskapet

Styret og daglig leder (ledelsen) er ansvarlig for å utarbeide årsregnskapet og for at det gir et rettviseende bilde i samsvar med regnskapslovens regler og god regnskapsskikk i Norge. Ledelsen er også ansvarlig for slik intern kontroll som den finner nødvendig for å kunne utarbeide et årsregnskap som ikke inneholder vesentlig feilinformasjon, verken som følge av misligheter eller utilsiktede feil.

Ved utarbeidelsen av årsregnskapet må ledelsen ta standpunkt til selskapets evne til fortsatt drift og opplyse om forhold av betydning for fortsatt drift. Forutsetningen om fortsatt drift skal legges til grunn for årsregnskapet så lenge det ikke er sannsynlig at virksomheten vil bli avviklet.

Collegium Revisjon AS Øvre Kråkenes 17 – 5152 Bønes – Telefon: +47 55 52 02 06 – [www.collegium.no](http://www.collegium.no)  
Foretaksregisteret: NO 988 782 041 MVA  
Medlem av Den norske Revisorforening



**Revisors oppgaver og plikter ved revisjonen av årsregnskapet**

Vårt mål er å oppnå betryggende sikkerhet for at årsregnskapet som helhet ikke inneholder vesentlig feilinformasjon, verken som følge av misligheter eller utilsiktede feil, og å avgi en revisjonsberetning som inneholder vår konklusjon. Betryggende sikkerhet er en høy grad av sikkerhet, men ingen garanti for at en revisjon utført i samsvar med ISA-ene, alltid vil avdekke vesentlig feilinformasjon. Feilinformasjon kan oppstå som følge av misligheter eller utilsiktede feil. Feilinformasjon er å anse som vesentlig dersom den enkeltvis eller samlet med rimelighet kan forventes å påvirke økonomiske beslutninger som brukerne foretar basert på årsregnskapet.

For videre beskrivelse av revisors oppgaver og plikter vises det til:  
<https://revisorforeningen.no/revisjonsberetninger>

Bergen, 17.03.2025  
Collegium Revisjon AS

Vidar Namdal  
statsautorisert revisor