



ÅRSREGNSKAPET FOR REGNSKAPSÅRET 2021 - GENERELL INFORMASJON

Enheten

Organisasjonsnummer:	963 826 788
Organisasjonsform:	Aksjeselskap
Foretaksnavn:	JANUS HOLDING AS
Forretningsadresse:	Stephansens veg 35 5267 ESPELAND

Regnskapsår

Årsregnskapets periode:	01.01.2021 - 31.12.2021
-------------------------	-------------------------

Konsern

Mørselskap i konsern:	Ja
Konsernregnskap lagt ved:	Ja

Regnskapsregler

Regler for små foretak benyttet:	Nei
Benyttet ved utarbeidelsen av årsregnskapet til selskapet:	Regnskapslovens alminnelige regler
Benyttet ved utarbeidelsen av årsregnskapet til konsernet:	Regnskapslovens alminnelige regler

Årsregnskapet fastsatt av kompetent organ

Bekreftet av representant for selskapet:	Arne A Fonneland
Dato for fastsettelse av årsregnskapet:	10.03.2022

Grunnlag for avgivelse

År 2021: Årsregnskapet er elektronisk innlevert
År 2020: Tall er hentet fra elektronisk innlevert årsregnskap fra 2021

Det er ikke krav til at årsregnskapet m.v. som sendes til Regnskapsregisteret er undertegnet. Kontrollen på at dette er utført ligger hos revisor/enhetens øverste organ. Sikkerheten ivaretas ved at innsender har rolle/rettighet for innsending av årsregnskapet via Altinn, og ved at det bekreftes at årsregnskapet er fastsatt av kompetent organ.

Brønnøysundregistrene, 20.03.2023



Resultatregnskap

Beløp i: NOK	Note	2021	2020
RESULTATREGNSKAP			
Inntekter			
Annen driftsinntekt		13 080 293	13 438 931
Sum inntekter		13 080 293	13 438 931
Kostnader			
Lønnskostnad	5	5 459 334	2 860 780
Avskrivning på varige driftsmidler og immaterielle eiendeler	7	466 018	466 018
Annen driftskostnad	5	1 780 303	1 858 164
Sum kostnader		7 705 655	5 184 962
Driftsresultat		5 374 638	8 253 969
Finansinntekter og finanskostnader			
Inntekt på investering i datterselskap og tilknyttet selskap		7 000 000	12 000 000
Renteinntekt fra foretak i samme konsern	12	2 722 227	3 252 392
Annen finansinntekt		8 905	15 611
Sum finansinntekter		9 731 132	15 268 003
Annen finanskostnad		2 111 882	1 583 831
Sum finanskostnader		2 111 882	1 583 831
Netto finans		7 619 250	13 684 172
Ordinært resultat før skattekostnad		12 993 888	21 938 141
Skattekostnad på ordinært resultat	13	1 320 427	2 192 482
Ordinært resultat etter skattekostnad		11 673 461	19 745 659
Årsresultat		11 673 461	19 745 659
Overføringer og disponeringer			
Ordinært utbytte	16	0	16 800 000
Overføring til annen egenkapital	16	11 673 461	2 945 659
Sum overføringer og disponeringer		11 673 461	19 745 659



Balanse

Beløp i: NOK	Note	2021	2020
BALANSE - EIENDELER			
Anleggsmidler			
Immaterielle eiendeler			
Varige driftsmidler			
Tomter, bygninger og annen fast eiendom	7,11	8 388 520	8 843 126
Driftsløsøre, inventar, verktøy, kontormaskiner og lignende	7	66 672	78 084
Sum varige driftsmidler		8 455 192	8 921 210
Finansielle anleggsmidler			
Investering i datterselskap	9	12 105 518	12 105 518
Lån til foretak i samme konsern	12	85 789 262	110 869 165
Investeringer i aksjer og andeler		130 002	130 002
Sum finansielle anleggsmidler		98 024 782	123 104 685
Sum anleggsmidler		106 479 974	132 025 895
Omløpsmidler			
Varer			
Fordringer			
Kundefordringer	11	1 543 308	0
Andre fordringer		234 874	186 579
Konsernfordringer	12	11 243 492	16 452 765
Sum fordringer		13 021 674	16 639 344
Bankinnskudd, kontanter og lignende			
Bankinnskudd, kontanter og lignende	2	16 027 864	
Sum bankinnskudd, kontanter og lignende		16 027 864	
Sum omløpsmidler		29 049 538	16 639 344
SUM EIENDELER		135 529 512	148 665 239

BALANSE - EGENKAPITAL OG GJELD



Balanse

Beløp i: NOK	Note	2021	2020
Egenkapital			
Innskutt egenkapital			
Selskapskapital	14,16	1 985 937	1 985 937
Sum innskutt egenkapital		1 985 937	1 985 937
Opptjent egenkapital			
Annen egenkapital	16	67 681 222	70 007 760
Sum opptjent egenkapital		67 681 222	70 007 760
Sum egenkapital		69 667 159	71 993 697
Gjeld			
Langsiktig gjeld			
Utsatt skatt	13	502 000	546 811
Sum avsetninger for forpliktelser		502 000	546 811
Annen langsiktig gjeld			
Gjeld til kredittinstitusjoner	8,10,1 1	60 794 115	54 328 125
Sum annen langsiktig gjeld		60 794 115	54 328 125
Sum langsiktig gjeld		61 296 115	54 874 936
Kortsiktig gjeld			
Leverandørgjeld		489 133	54 609
Betalbar skatt	13	1 365 238	2 234 324
Annen kortsiktig gjeld		2 711 867	19 507 673
Sum kortsiktig gjeld		4 566 238	21 796 606
Sum gjeld		65 862 353	76 671 542
SUM EGENKAPITAL OG GJELD		135 529 512	148 665 239



Konsernets resultatregnskap

Beløp i: NOK	Note	2021	2020
RESULTATREGNSKAP			
Inntekter			
Salgsinntekt	3	229 695 225	238 059 113
Annen driftsinntekt		155 802	69 721
Sum inntekter		229 851 027	238 128 834
Kostnader			
Endring i beholdning av varer under tilvirkning og ferdig tilvirkede varer	4	-1 016 432	17 231 302
Varekostnad	4	136 412 816	124 386 835
Lønnskostnad	5	43 600 714	39 293 675
Avskrivning på varige driftsmidler og immaterielle eiendeler	7	2 399 691	2 548 288
Annen driftskostnad	5	30 978 246	28 374 451
Sum kostnader		212 375 035	211 834 551
Driftsresultat		17 475 992	26 294 283
Finansinntekter og finanskostnader			
Renteinntekt fra foretak i samme konsern	12	1 924 769	1 925 783
Annen finansinntekt		2 940 928	5 201 167
Sum finansinntekter		4 865 697	7 126 950
Annen finanskostnad		6 674 483	8 127 275
Sum finanskostnader		6 674 483	8 127 275
Netto finans		-1 808 786	-1 000 325
Ordinært resultat før skattekostnad		15 667 206	25 293 958
Skattekostnad på ordinært resultat	13	3 495 044	5 638 792
Ordinært resultat etter skattekostnad		12 172 162	19 655 166
Årsresultat		12 172 162	19 655 166



Konsernets balanse

Beløp i: NOK	Note	2021	2020
BALANSE - EIENDELER			
Anleggsmidler			
Immaterielle eiendeler			
Varige driftsmidler			
Tomter, bygninger og annen fast eiendom	7,11	8 388 520	8 843 126
Maskiner og anlegg	7,11	6 019 066	7 258 792
Driftsløsøre, inventar, verktøy, kontormaskiner og lignende	7,11	1 267 257	1 885 775
Sum varige driftsmidler		15 674 843	17 987 693
Finansielle anleggsmidler			
Lån til foretak i samme konsern	12	68 623 661	57 668 586
Investeringer i aksjer og andeler		130 002	130 002
Sum finansielle anleggsmidler		68 753 663	57 798 588
Sum anleggsmidler		84 428 506	75 786 281
Omløpsmidler			
Varer			
Varer	4,11	75 957 609	74 757 880
Sum varer		75 957 609	74 757 880
Fordringer			
Kundefordringer	11	27 982 733	20 748 018
Andre fordringer		2 015 375	979 089
Konsernfordringer	12	0	3 035 808
Sum fordringer		29 998 108	24 762 915
Bankinnskudd, kontanter og lignende			
Bankinnskudd, kontanter og lignende	2	16 073 889	41 969 954
Sum bankinnskudd, kontanter og lignende		16 073 889	41 969 954
Sum omløpsmidler		122 029 606	141 490 749
SUM EIENDELER		206 458 112	217 277 030



Konsernets balanse

Beløp i: NOK	Note	2021	2020
BALANSE - EGENKAPITAL OG GJELD			
Egenkapital			
Innskutt egenkapital			
Selskapskapital	14,16	1 985 937	1 985 937
Sum innskutt egenkapital		1 985 937	1 985 937
Opptjent egenkapital			
Annen egenkapital	16	104 357 419	106 177 143
Sum opptjent egenkapital		104 357 419	106 177 143
Sum egenkapital		106 343 356	108 163 080
Gjeld			
Langsiktig gjeld			
Utsatt skatt	13	979 703	1 111 053
Sum avsetninger for forpliktelser		979 703	1 111 053
Annen langsiktig gjeld			
Gjeld til kredittinstitusjoner	8,10,1 1	64 064 515	58 310 380
Sum annen langsiktig gjeld		64 064 515	58 310 380
Sum langsiktig gjeld		65 044 218	59 421 433
Kortsiktig gjeld			
Gjeld til kredittinstitusjoner	11	2 520 357	0
Leverandørgjeld		6 561 497	5 049 928
Betalbar skatt	13	3 598 633	5 693 650
Skyldige offentlige avgifter		11 229 802	12 165 045
Annen kortsiktig gjeld		11 160 249	26 783 894
Sum kortsiktig gjeld		35 070 538	49 692 517
Sum gjeld		100 114 756	109 113 950
SUM EGENKAPITAL OG GJELD		206 458 112	217 277 030



Brønnøysundregistrene

ÅRSREGNSKAP FOR REGNSKAPSÅRET 2021 - GENERELL INFORMASJON

Journalnummer: 2022 875347

Enheten

Organisasjonsnummer: 963 826 788
Organisasjonsform: Aksjeselskap
Foretaksnavn: JANUS HOLDING AS
Forretningsadresse: Stephansens veg 35
5267 ESPELAND

Regnskapsår

Årsregnskapets periode: 01.01.2021 - 31.12.2021

Konsern

Morselskap i konsern: Ja
Konsernregnskap lagt ved: Ja

Regnskapsregler

Regler for små foretak benyttet: Nei
Benyttet ved utarbeidelsen av
årsregnskapet til selskapet: Regnskapslovens alminnelige regler
Benyttet ved utarbeidelsen av
årsregnskapet til konsernet: Regnskapslovens alminnelige regler

Årsregnskapet fastsatt av kompetent organ

Bekreftet av representant for selskapet: Arne A Fonneland
Dato for fastsettelse av årsregnskapet: 10.03.2022

Revisjon

Ekstern autorisert regnskapsfører har i løpet av regnskapsåret bistått ved den løpende regnskapsføringen eller utført andre tjenester for selskapet enn å utarbeide årsregnskapet: Ja

Grunnlag for avgivelse

År 2021: Årsregnskap er elektronisk innlevert.
År 2020: Tall er hentet fra elektronisk innlevert årsregnskap fra 2021.

Det er ikke krav til at årsregnskapet m.v. som sendes til Regnskapsregisteret er undertegnet. Kontrollen på at dette er utført ligger hos revisor/enhetens øverste organ. Sikkerheten ivaretas ved at innsender har rolle/rettighet for innsending av årsregnskapet via Altinn, og ved at det bekreftes at årsregnskapet er fastsatt av kompetent organ.

Brønnøysundregistrene, 17.08.2022

Brønnøysundregistrene
Postadresse: Postboks 900, 8910 Brønnøysund
Telefon: 75 00 75 00
E-post: firmapost@brreg.no Internett: www.brreg.no
Organisasjonsnummer: 974 760 673



Organisasjonsnr: 963 826 788
JANUS HOLDING AS

RESULTATREGNSKAP

Beløp i: NOK	Note	2021	2020
RESULTATREGNSKAP			
Inntekter			
Annen driftsinntekt		13 080 293	13 438 931
Sum inntekter		13 080 293	13 438 931
Kostnader			
Lønnskostnad	5	5 459 334	2 860 780
Avskrivning på varige driftsmidler og immaterielle eiendeler	7	466 018	466 018
Annen driftskostnad	5	1 780 303	1 858 164
Sum kostnader		7 705 655	5 184 962
Driftsresultat		5 374 638	8 253 969
Finansinntekter og finanskostnader			
Inntekt på investering i datterselskap og tilknyttet selskap		7 000 000	12 000 000
Renteinntekt fra foretak i samme konsern	12	2 722 227	3 252 392
Annen finansinntekt		8 905	15 611
Sum finansinntekter		9 731 132	15 268 003
Annen finanskostnad		2 111 882	1 583 831
Sum finanskostnader		2 111 882	1 583 831
Netto finans		7 619 250	13 684 172
Ordinært resultat før skattekostnad			
Skattekostnad på ordinært resultat	13	1 320 427	2 192 482
Ordinært resultat etter skattekostnad		11 673 461	19 745 659
Årsresultat		11 673 461	19 745 659
Overføringer og disponeringer			
Ordinært utbytte	16	0	16 800 000
Overføring til annen egenkapital	16	11 673 461	2 945 659
Sum overføringer og disponeringer		11 673 461	19 745 659



Organisasjonsnr: 963 826 788
JANUS HOLDING AS

BALANSE

Beløp i: NOK Note 2021 2020

BALANSE - EIENDELER

Anleggsmidler Immaterielle eiendeler

Varige driftsmidler

Tomter, bygninger og annen fast eiendom	7,11	8 388 520	8 843 126
Driftsløsøre, inventar, verktøy, kontormaskiner og lignende	7	66 672	78 084
Sum varige driftsmidler		8 455 192	8 921 210

Finansielle anleggsmidler

Investering i datterselskap	9	12 105 518	12 105 518
Lån til foretak i samme konsern	12	85 789 262	110 869 165
Investeringer i aksjer og andeler		130 002	130 002
Sum finansielle anleggsmidler		98 024 782	123 104 685
Sum anleggsmidler		106 479 974	132 025 895

Omløpsmidler

Varer

Fordringer

Kundefordringer	11	1 543 308	0
Andre fordringer		234 874	186 579
Konsernfordringer	12	11 243 492	16 452 765
Sum fordringer		13 021 674	16 639 344

Bankinnskudd, kontanter og lignende

Bankinnskudd, kontanter og lignende	2	16 027 864	
Sum bankinnskudd, kontanter og lignende		16 027 864	
Sum omløpsmidler		29 049 538	16 639 344

SUM EIENDELER		135 529 512	148 665 239
---------------	--	-------------	-------------

BALANSE - EGENKAPITAL OG GJELD

Egenkapital Innskutt egenkapital



Selskapskapital	14,16	1 985 937	1 985 937
Sum innskutt egenkapital		1 985 937	1 985 937
Opptjent egenkapital			
Annen egenkapital	16	67 681 222	70 007 760
Sum opptjent egenkapital		67 681 222	70 007 760
Sum egenkapital		69 667 159	71 993 697
Gjeld			
Langsiktig gjeld			
Utsatt skatt	13	502 000	546 811
Sum avsetninger for forpliktelseser		502 000	546 811
Annen langsiktig gjeld			
Gjeld til kredittinstitusjoner	8,10,11	60 794 115	54 328 125
Sum annen langsiktig gjeld		60 794 115	54 328 125
Sum langsiktig gjeld		61 296 115	54 874 936
Kortsiktig gjeld			
Leverandørgjeld		489 133	54 609
Betalbar skatt	13	1 365 238	2 234 324
Annen kortsiktig gjeld		2 711 867	19 507 673
Sum kortsiktig gjeld		4 566 238	21 796 606
Sum gjeld		65 862 353	76 671 542
SUM EGENKAPITAL OG GJELD		135 529 512	148 665 239



Organisasjonsnr: 963 826 788
JANUS HOLDING AS

KONSERNRESULTATREGNSKAP

Beløp i: NOK	Note	2021	2020
RESULTATREGNSKAP			
Inntekter			
Salgsinntekt	3	229 695 225	238 059 113
Annen driftsinntekt		155 802	69 721
Sum inntekter		229 851 027	238 128 834
Kostnader			
Endring i beholdning av varer under tilvirkning og ferdig tilvirkede varer	4	-1 016 432	17 231 302
Varekostnad	4	136 412 816	124 386 835
Lønnskostnad	5	43 600 714	39 293 675
Avskrivning på varige driftsmidler og immaterielle eiendeler	7	2 399 691	2 548 288
Annen driftskostnad	5	30 978 246	28 374 451
Sum kostnader		212 375 035	211 834 551
Driftsresultat		17 475 992	26 294 283
Finansinntekter og finanskostnader			
Renteinntekt fra foretak i samme konsern	12	1 924 769	1 925 783
Annen finansinntekt		2 940 928	5 201 167
Sum finansinntekter		4 865 697	7 126 950
Annen finanskostnad		6 674 483	8 127 275
Sum finanskostnader		6 674 483	8 127 275
Netto finans		-1 808 786	-1 000 325
Ordinært resultat før skattekostnad			
Skattekostnad på ordinært resultat	13	3 495 044	5 638 792
Ordinært resultat etter skattekostnad		12 172 162	19 655 166
Årsresultat		12 172 162	19 655 166



Organisasjonsnr: 963 826 788
JANUS HOLDING AS

KONSERNBALANSE

Beløp i: NOK	Note	2021	2020
BALANSE - EIENDELER			
Anleggsmidler			
Immaterielle eiendeler			
Varige driftsmidler			
Tomter, bygninger og annen fast eiendom	7,11	8 388 520	8 843 126
Maskiner og anlegg	7,11	6 019 066	7 258 792
Driftsløsøre, inventar, verktøy, kontormaskiner og lignende	7,11	1 267 257	1 885 775
Sum varige driftsmidler		15 674 843	17 987 693
Finansielle anleggsmidler			
Lån til foretak i samme konsern	12	68 623 661	57 668 586
Investeringer i aksjer og andeler		130 002	130 002
Sum finansielle anleggsmidler		68 753 663	57 798 588
Sum anleggsmidler		84 428 506	75 786 281
Omløpsmidler			
Varer			
Varer	4,11	75 957 609	74 757 880
Sum varer		75 957 609	74 757 880
Fordringer			
Kundefordringer	11	27 982 733	20 748 018
Andre fordringer		2 015 375	979 089
Konsernfordringer	12	0	3 035 808
Sum fordringer		29 998 108	24 762 915
Bankinnskudd, kontanter og lignende			
Bankinnskudd, kontanter og lignende	2	16 073 889	41 969 954
Sum bankinnskudd, kontanter og lignende		16 073 889	41 969 954
Sum omløpsmidler		122 029 606	141 490 749
SUM EIENDELER		206 458 112	217 277 030
BALANSE - EGENKAPITAL OG GJELD			



Egenkapital			
Innskutt egenkapital			
Selskapskapital	14,16	1 985 937	1 985 937
Sum innskutt egenkapital		1 985 937	1 985 937
Opptjent egenkapital			
Annen egenkapital	16	104 357 419	106 177 143
Sum opptjent egenkapital		104 357 419	106 177 143
Sum egenkapital		106 343 356	108 163 080
Gjeld			
Langsiktig gjeld			
Utsatt skatt	13	979 703	1 111 053
Sum avsetninger for forpliktelses		979 703	1 111 053
Annen langsiktig gjeld			
Gjeld til kredittinstitusjoner	8,10,11	64 064 515	58 310 380
Sum annen langsiktig gjeld		64 064 515	58 310 380
Sum langsiktig gjeld		65 044 218	59 421 433
Kortsiktig gjeld			
Gjeld til kredittinstitusjoner	11	2 520 357	0
Leverandørgjeld		6 561 497	5 049 928
Betalbar skatt	13	3 598 633	5 693 650
Skyldige offentlige avgifter		11 229 802	12 165 045
Annen kortsiktig gjeld		11 160 249	26 783 894
Sum kortsiktig gjeld		35 070 538	49 692 517
Sum gjeld		100 114 756	109 113 950
SUM EGENKAPITAL OG GJELD		206 458 112	217 277 030



Organisasjonsnr: 963 826 788
JANUS HOLDING AS

NOTEOPPLYSNINGER - SELSKAP - alle poster oppgitt i hele tall

Note
1

Regnskapsprinsipper

Note
5

Antall årsverk i regnskapsåret
1.00

Note
5

Spesifisering av resultatregnskapet

Lønnskostnader

Sum Beløp

Balanseført verdi 31.12. Varige driftsmidler Immaterielle eiend.

Konsernregnskap

Morselskapet sitt navn

Forretningskontor for morselskapet

Begrunnelse for at datterselskap er utelatt fra konsolideringen

Konsern, tilknyttet selskap m.v. - fordringer og gjeld

Fordringer

Samlet beløp - tilknyttet selskap Årets Fjorårets



Organisasjonsnr: 963 826 788
JANUS HOLDING AS

NOTEOPPLYSNINGER - KONSERN - alle poster oppgitt i hele tall

Note
1

Regnskapsprinsipper

Note
5

Antall årsverk i regnskapsåret
67.00

Sum Beløp

Balanseført verdi 31.12. Varige driftsmidler Immaterielle eiend.

Konsernregnskap

Morselskapet sitt navn

Forretningskontor for morselskapet

Begrunnelse for at datterselskap er utelatt fra konsolideringen

Konsern, tilknyttet selskap m.v. - fordringer og gjeld

Fordringer

Samlet beløp - tilknyttet selskap Årets Fjorårets

Samlet beløp - foretak i samme konsern Årets Fjorårets

Samlet beløp - foretak i samme konsern Årets Fjorårets

Samlet beløp - felles kontrollert virksomhet Årets Fjorårets



Pantstillelse Beløp

Beholdning av egne aksjer Antall Pålydende Andel av aksjek.

Note
5

Lån og sikkerhetsstillelse til medlemmer

Er det gitt lån eller sikkerhetsstillelse til ledende personer: Nei

Opplysninger om:

Medlemmer av:

Mer om lån og sikkerhetsstillelse



Building a better
working world

Statsautoriserte revisorer
Ernst & Young AS

Thormøhlens gate 53 D, 5006 Bergen
Postboks 6163, 5892 Bergen

Foretaksregisteret: NO 976 389 387 MVA
Tlf: +47 24 00 24 00

www.ey.no
Medlemmer av Den norske Revisorforening

UAVHENGIG REVISORS BERETNING

Til generalforsamlingen i Janus Holding AS

Konklusjon

Vi har revidert årsregnskapet for Janus Holding AS som består av selskapsregnskapet og konsernregnskapet. Selskapsregnskapet og konsernregnskapet består av balanse per 31. desember 2021, resultatregnskap og kontantstrømpoppstilling for regnskapsåret avsluttet per denne datoen og noter til årsregnskapet, herunder et sammendrag av viktige regnskapsprinsipper.

Etter vår mening oppfylder årsregnskapet gjeldende lovkrav og gir et rettviseende bilde av selskapets og konsernets finansielle stilling per 31. desember 2021 og av deres resultater og kontantstrømmer for regnskapsåret avsluttet per denne datoen i samsvar med regnskapslovens regler og god regnskapsskikk i Norge.

Grunnlag for konklusjon

Vi har gjennomført revisjonen i samsvar med International Standards on Auditing (ISA-ene). Våre oppgaver og plikter i henhold til disse standardene er beskrevet nedenfor under *Revisors oppgaver og plikter ved revisjonen av årsregnskapet*. Vi er uavhengige av selskapet og konsernet i samsvar med kravene i relevante lover og forskrifter i Norge og *International Code of Ethics for Professional Accountants* (inkludert internasjonale uavhengighetsstandarder) utstedt av International Ethics Standards Board for Accountants (IESBA-reglene), og vi har overholdt våre øvrige etiske forpliktelser i samsvar med disse kravene. Innhentet revisjonsbevis er etter vår vurdering tilstrekkelig og hensiktsmessig som grunnlag for vår konklusjon.

Øvrig informasjon

Øvrig informasjon omfatter informasjon i selskapets årsrapport bortsett fra årsregnskapet og den tilhørende revisjonsberetningen. Styret og daglig leder (ledelsen) er ansvarlig for den øvrige informasjonen. Vår konklusjon om revisjonen av årsregnskapet dekker ikke den øvrige informasjonen, og vi attesterer ikke den øvrige informasjonen.

I forbindelse med revisjonen av årsregnskapet er det vår oppgave å lese den øvrige informasjonen med det formål å vurdere om årsberetningen inneholder de opplysninger som skal gis i henhold til gjeldende lovkrav og hvorvidt det foreligger vesentlig inkonsistens mellom den øvrige informasjonen og årsregnskapet eller kunnskap vi har opparbeidet oss under revisjonen, eller hvorvidt den tilsynelatende inneholder vesentlig feilinformasjon. Dersom vi konkluderer med at den øvrige informasjonen inneholder vesentlig feilinformasjon eller ikke inneholder de opplysninger som skal gis i henhold til gjeldende lovkrav, er vi pålagt å rapportere det.

Vi har ingenting å rapportere i så henseende, og vi mener at årsberetningen er konsistent med årsregnskapet og inneholder de opplysninger som skal gis i henhold til gjeldende lovkrav.

Ledelsens ansvar for årsregnskapet

Ledelsen er ansvarlig for å utarbeide årsregnskapet og for at det gir et rettviseende bilde i samsvar med regnskapslovens regler og god regnskapsskikk i Norge. Ledelsen er også ansvarlig for slik intern kontroll som den finner nødvendig for å kunne utarbeide et årsregnskap som ikke inneholder vesentlig feilinformasjon, verken som følge av misligheter eller feil.

Ved utarbeidelsen av årsregnskapet må ledelsen ta standpunkt til selskapets og konsernets evne til fortsatt drift og opplyse om forhold av betydning for fortsatt drift. Forutsetningen om fortsatt drift skal



Building a better
working world

legges til grunn for årsregnskapet med mindre ledelsen enten har til hensikt å avvike selskapet, konsernet eller virksomheten, eller ikke har noe annet realistisk alternativ.

Revisors oppgaver og plikter ved revisjonen av årsregnskapet

Vårt mål er å oppnå betryggende sikkerhet for at årsregnskapet som helhet ikke inneholder vesentlig feilinformasjon, verken som følge av misligheter eller feil, og å avgi en revisjonsberetning som inneholder vår konklusjon. Betryggende sikkerhet er en høy grad av sikkerhet, men ingen garanti for at en revisjon utført i samsvar med ISA-ene, alltid vil avdekke vesentlig feilinformasjon. Feilinformasjon kan skyldes misligheter eller feil og er å anse som vesentlig dersom den enkeltvis eller samlet med rimelighet kan forventes å påvirke de økonomiske beslutningene som brukerne foretar på grunnlag av årsregnskapet.

Som del av en revisjon i samsvar med ISA-ene, utøver vi profesjonelt skjønn og utviser profesjonell skepsis gjennom hele revisjonen. I tillegg:

- identifiserer og vurderer vi risikoen for vesentlig feilinformasjon i årsregnskapet, enten det skyldes misligheter eller feil. Vi utformer og gjennomfører revisjonshandlinger for å håndtere slike risikoer, og innhenter revisjonsbevis som er tilstrekkelig og hensiktsmessig som grunnlag for vår konklusjon. Risikoen for at vesentlig feilinformasjon som følge av misligheter ikke blir avdekket, er høyere enn for feilinformasjon som skyldes feil, siden misligheter kan innebære samarbeid, forfalskning, bevisste utelatelser, uriktige fremstillinger eller overstyring av intern kontroll.
- opparbeider vi oss en forståelse av den interne kontrollen som er relevant for revisjonen, for å utforme revisjonshandlinger som er hensiktsmessige etter omstendighetene, men ikke for å gi uttrykk for en mening om effektiviteten av selskapets og konsernets interne kontroll.
- evaluerer vi om de anvendte regnskapsprinsippene er hensiktsmessige og om regnskapsestimatene og tilhørende noteopplysninger utarbeidet av ledelsen er rimelige.
- konkluderer vi på om ledelsens bruk av fortsatt drift-forutsetningen er hensiktsmessig, og, basert på innhentede revisjonsbevis, hvorvidt det foreligger vesentlig usikkerhet knyttet til hendelser eller forhold som kan skape betydelig tvil om selskapets og konsernets evne til fortsatt drift. Dersom vi konkluderer med at det eksisterer vesentlig usikkerhet, kreves det at vi i revisjonsberetningen henleder oppmerksomheten på tilleggsopplysningene i årsregnskapet, eller, dersom slike tilleggsopplysninger ikke er tilstrekkelige, at vi modifierer vår konklusjon om årsregnskapet og årsberetningen. Våre konklusjoner er basert på revisjonsbevis innhentet frem til datoen for revisjonsberetningen. Etterfølgende hendelser eller forhold kan imidlertid medføre at selskapet og konsernet ikke kan fortsette driften.
- evaluerer vi den samlede presentasjonen, strukturen og innholdet i årsregnskapet, inkludert tilleggsopplysningene, og hvorvidt årsregnskapet gir uttrykk for de underliggende transaksjonene og hendelsene på en måte som gir et rettvise bilde.
- innhenter vi tilstrekkelig og hensiktsmessig revisjonsbevis vedrørende den finansielle informasjonen til enhetene eller forretningsområdene i konsernet for å kunne gi uttrykk for en mening om konsernregnskapet. Vi er ansvarlige for å fastsette strategien for, samt å følge opp og gjennomføre konsernrevisjonen, og vi har et udelt ansvar for konklusjonen på revisjonen av konsernregnskapet.

Vi kommuniserer med styret blant annet om det planlagte omfanget av og tidspunktet for revisjonsarbeidet og eventuelle vesentlige funn i revisjonen, herunder vesentlige svakheter i den interne kontrollen som vi avdekker gjennom revisjonen.



Building a better
working world

Bergen, 10. mars 2022
ERNST & YOUNG AS

Revisjonsberetningen er signert elektronisk

Jørn Knutsen
statsautorisert revisor

Penneo Dokumentnøkkel: 6TTG8-XJMS-00TBU-EZGWZ-354MF-GWY18

Uavhengig revisors beretning - Janus Holding AS 2021

A member firm of Ernst & Young Global Limited



PENNEO

Signaturene i dette dokumentet er juridisk bindende. Dokument signert med "Penneo™ - sikker digital signatur".
De signerende parter sin identitet er registrert, og er listet nedenfor.

"Med min signatur bekrefter jeg alle datoer og innholdet i dette dokument."

Jørn Knutsen

Statsautorisert revisor

På vegne av: EY

Serienummer: 9578-5992-4-3012515

IP: 213.52.xxx.xxx

2022-03-10 14:10:28 UTC



Penneo Dokumentnøkkel: 6TTG8-XJMS-COTBU-EZGWZ-35-4MF-GWY78

Dokumentet er signert digitalt, med **Penneo.com**. Alle digitale signatur-data i dokumentet er sikret og validert av den datamaskin-utregnede hash-verdien av det opprinnelige dokument. Dokumentet er låst og tids-stemplet med et sertifikat fra en betrodd tredjepart. All kryptografisk bevis er integrert i denne PDF, for fremtidig validering (hvis nødvendig).

Hvordan bekrefter at dette dokumentet er originalen?

Dokumentet er beskyttet av ett Adobe CDS sertifikat. Når du åpner dokumentet i

Adobe Reader, skal du kunne se at dokumentet er sertifisert av **Penneo e-signature service <penneo@penneo.com>**. Dette garanterer at innholdet i dokumentet ikke har blitt endret.

Det er lett å kontrollere de kryptografiske beviser som er lokalisert inne i dokumentet, med Penneo validator - <https://penneo.com/validate>



Janus Holding AS

Årsrapport for 2021

Årsberetning

Årsregnskap og konsernregnskap

- Resultatregnskap
- Balanse
- Kontantstrømoppstilling
- Noter

Revisjonsberetning



**STYRETS BERETNING TIL
GENERALFORSAMLINGEN I
JANUS HOLDING AS
ORG. NR. 936 826 788
FOR INNTEKTSÅRET 2021**

Janus Holding AS er et eiendoms – og industriselskap og inngår med 75,2 % som en del av konsernet Espelandsfos Invest AS. Virksomheten drives fra konsernets lokaler i Stephansens vei 35, 5267 Espeland.

I Janus Holding AS inngår, foruten Janus Holding AS, Janusfabrikken AS og distribusjonsselskapet Janus Factory Ltd i Russland.

Industri – opplevelse - historie

For Janus Holding AS er det svært viktig å ta vare på, og å utvikle eiendommene på Espeland. Alle bygningene som er i Janus Holding AS sitt eie leies ut i sin helhet til datterselskapet Janusfabrikken AS.

Janusfabrikken AS er alene igjen i Norge i sitt slag, og driver etter hvert en sjelden type produksjon i Europa. Fabrikken er en tekstilprodusent av undertøy og mellombekledning, av ull primært. Varene levers til store butikkjeder, industri og forsvar i inn- og utland.

Ved store mottagelser av besøkende åpnes andre etasje av Kultursenteret. Der er Janus' 125-årsutstilling, gildesal og en stor ballsal å bruke.

Tilrettelegge for utvikling

Janus Holding AS ønsker å være en god tilrettelegger for Janusfabrikkens AS sin drift. Selskapet vil fortsette å utvikle området, og sette Espeland på kartet for opplevelse, møter, merkevarebygging, identitet, relasjoner og kompetanse. Det skaper fine bestillinger til fabrikken og sikrer Janus Holding AS en trygg datterbedrift, og en trygg inntekt til utviklingen videre for konsernet.

Pandemien

Covid-19 pandemien som traff Norge i februar/mars 2020 har fått store følger også for 2021. Dog var starten på året positiv med lave smittetall, og pandemien virket å være på retur. For Janusfabrikken var ordreinngangen veldig god fra et optimistisk marked. Men like før sommeren 2021 begynte meldingene å komme om økende smitte igjen. Det rammet våre underleverandører sterkt. I juni, juli, august og september ble nær alle våre søm tjenester rammet. Janusfabrikken mistet minst 6-8 ukers produksjonstid i dette tidsrommet. Utover høsten ble alle tilgjengelige virkemidler tatt i bruk for å prøve å hente inn igjen dette tidstapet i produksjonen.

Det ble organisert overtid blant ansatte på Janusfabrikken, og to nye underleverandører på søm ble opprettet, en i Bulgaria, og en i Kroatia for å kunne øke leveransene.

Konsekvensene av denne situasjonen ble en kraftig økning i varer i arbeid, siden det var kø på sømsalene. I tillegg hopet det seg opp med uleverte varer, naturlig nok. Dette igjen påvirket kostnadene til varelager og transporttjenestene. Det ble mange mindre leveranser i stedet for få store leveranser. Men hardt arbeid og kreative løsninger fra Janusfabrikken gjorde at mye varer ble levert til slutt likevel, men ikke alt. Kundene har valgt å beholde de uleverte ordrene, og fått ny leveringsdato i 2022.

Janusfabrikken har heller ikke søkt om offentlig støtte i 2021, i likhet med 2020. Fabrikken har heller ikke søkt om betalingsutsettelse for mva og skatt. Alt er betalt løpende.

Mot slutten av 2021 kom strømkrisen og gav en kraftig økning i strømkostnadene for fabrikken. Selv om store deler av forbruket var låst til en god fastpris, var den variable delen kraftig i vekst siste del av 2021, og videre inn i 2022.



Fortsatt drift

I samsvar med regnskapslovens § 3-3a bekreftes det at forutsetning om fortsatt drift er lagt til grunn ved utarbeidelse av regnskapet. Til grunn for dette ligger resultatprognoser og selskapets langsiktige strategiske prognoser for årene fremover. Konsernet er i en sunn økonomisk og finansiell stilling.

Forsikringer

Selskapets styre og adm.dir. er omfattet av konsernets styreforsikring.

Arbeidsmiljø

Styret anser arbeidsmiljøet i Janus Holding konsernet ellers å være tilfredsstillende. Sykefraværet i konsernet har i 2021 vært 3,9 prosent mot 5,9 prosent i 2020 av total arbeidstid i året. Selskapet har hatt to mindre arbeidsuhell i 2021.

Likestilling og arbeid mot diskriminering

Konsernet har som mål å være en arbeidsplass der det råder likestilling mellom kvinner og menn. Konsernet har innarbeidet bestemmelser som tar sikte på at det ikke forekommer forskjellsbehandling grunnet kjønn i saker som for eksempel lønn, avansement og rekruttering. Av konsernets 72 ansatte er 52 kvinner. Kvinnelige ansatte er godt representert i ledende stillinger, fabrikkstyret har kvinnelig flertall og konsernet har kvinnelig konsernsjef. Lønnsystemet er basert på lik lønn for like- eller sammenlignbare stillinger, uavhengig av kjønn. Arbeidstidsordninger i selskapet følger av de ulike stillingene og er uavhengig av kjønn. Diskrimineringslovens formål er å fremme likestilling, sikre like muligheter og rettigheter og å hindre diskriminering på grunn av etnisitet, nasjonal opprinnelse, avstamning, hudfarge, språk, religion og livssyn. Konsernet arbeider for å fremme lovens formål innenfor vår virksomhet. Aktivitetene omfatter blant annet rekruttering, lønns- og arbeidsvilkår, forfremmelse, utviklingsmuligheter og beskyttelse mot trakassering. Konsernet har som mål å være en arbeidsplass hvor det ikke forekommer diskriminering på grunn av nedsatt funksjonsevne. Konsernet arbeider aktivt og målrettet for å utforme og tilrettelegge de fysiske forholdene slik at virksomhetens ulike funksjoner kan benyttes av flest mulig. For arbeidstakere eller arbeidssøkere med nedsatt funksjonsevne foretas det individuell tilrettelegging av arbeidsplass og arbeidsoppgaver.

Ytre miljø og miljøstyring

I alle produksjoner blir det materialer til overs. På Janusfabrikken blir dette gjenvunnet til håndstrikkegarn, årlig ca. 60.000 kilo – ingen stoffer kastes.

Fabrikken bruker kun fornybar energi.

All produksjon er sertifisert etter Oeko-Tex 100 og er fri for alle helseskadelige stoffer.

Fabrikken er sertifisert etter ISO 14001, ytre miljø og fornyet sertifikat i desember 2020.

Fabrikken rapporterer kvartalsvis til norske miljømyndigheter og har 0-utslipp til luft og vann.

Redegjørelse for årsregnskapet

Driftsinntektene for konsernet var i 2021 kr 229.851.027, - med et resultat før skatt på kr 15.667.207, -. Konsernet hadde en positiv netto kontantstrøm fra operasjonelle aktiviteter på kr 7.714.689, -. Konsernet hadde en egenkapital ved utgangen av året på kr 106.343.356. Dette gir en egenkapitalandel på 51,5 prosent, mot 49,8 prosent i 2020. Likviditetsbeholdningen i konsernet var kr 16.073.889, - pr 31.12.2021. Styret mener at regnskapet gir en fyllestgjørende oversikt over selskapets reelle økonomiske situasjon.



Finansiell risiko

Styret vurderer den finansielle risikoen i konsernet som moderat. I tillegg til norske kroner driver konsernet både kjøp og salg av varer og tjenester i valuta. Den gjennomsnittlige eksponeringen i råvarer og valuta karakteriseres som mer volatil.

Etter regnskapsårets slutt


Janus Holding AS kunngjorde 1.mars 2022 at aksjene i Janus Holding AS selges til Odlo International AG. Eierne av Janus Holding vil samtidig re-investere tilbake i Odlo International AG. Janus Holding AS ser frem til de mulighetene Janus-gruppen vil få som del av Odlo-familien.

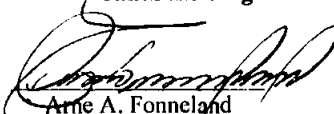
Styret foreslår overfor generalforsamlingen at årsresultatet, kr. 11.673.461, - disponeres som følger;


Til annen egenkapital	kr. 11.673.461, -
Sum disponeringer	kr. 11.673.461, -


Espeland, den 10. mars 2022


I styret i
Janus Holding AS



Egil Herman Sjursen
Styrets leder


Arne A. Fonneland
Styrets nestleder


Trond Mohn
Styremedlem


Emil Vangen Solheim
Styremedlem


Dagfinn Neteland
Styremedlem


Janne Vangen Solheim
Styremedlem/konsernsjef



Janus Holding AS

Resultatregnskap

Morselskap		Konsern		
2021	2020	Note	2021	2020
Driftsinntekter				
0	0			
13 080 293	13 438 931	3	229 695 225	238 059 113
13 080 293	13 438 931		155 802	69 721
			<u>229 851 027</u>	<u>238 128 834</u>
Driftskostnader				
0	0			
0	0	4	-1 016 432	17 231 302
5 459 334	2 860 780	4	136 412 816	124 386 835
466 018	466 018	5	43 600 714	39 293 675
1 780 303	1 858 164	7	2 399 691	2 548 288
7 705 655	5 184 962	5	30 978 246	28 374 451
			<u>212 375 035</u>	<u>211 834 551</u>
5 374 638	8 253 969		<u>17 475 992</u>	<u>26 294 282</u>
Finansinntekter og finanskostnader				
7 000 000	12 000 000		0	0
2 722 227	3 252 392			
8 905	15 611	12	1 924 769	1 925 783
2 111 882	1 583 831		2 940 928	5 201 167
7 619 250	13 684 172		6 674 482	8 127 275
			<u>-1 808 785</u>	<u>-1 000 325</u>
12 993 888	21 938 141		<u>15 667 207</u>	<u>25 293 958</u>
1 320 427	2 192 482	13	3 495 044	5 638 791
11 673 461	19 745 659		<u>12 172 162</u>	<u>19 655 166</u>
Overføringer og disponeringer				
0	16 800 000	16		
11 673 461	2 945 659	16		
11 673 461	19 745 659			



Janus Holding AS

Balanse pr. 31. desember

Morselskap			Note	Konsern	
2021	2020			2021	2020
Anleggsmidler					
<i>Varige driftsmidler</i>					
		Tomter, bygninger og annen			
8 388 520	8 843 126	fast eiendom	7, 11	8 388 520	8 843 126
0	0	Maskiner og anlegg	7,11	6 019 066	7 258 792
		Driftsløsøre, inventar,			
66 672	78 084	verktøy, kontormaskiner ol	7	1 267 257	1 885 775
<u>8 455 192</u>	<u>8 921 210</u>	Sum varige driftsmidler		<u>15 674 843</u>	<u>17 987 693</u>
<i>Finansielle anleggsmidler</i>					
12 105 518	12 105 518	Investeringer i datterselskap	9	0	0
		Lån til foretak i samme			
85 789 262	110 869 165	konsern	12	68 623 661	57 668 586
		Investeringer i aksjer og			
130 002	130 002	andeler		130 002	130 002
<u>98 024 782</u>	<u>123 104 685</u>	Sum finansielle		<u>68 753 663</u>	<u>57 798 588</u>
<u>106 479 974</u>	<u>132 025 895</u>	Sum anleggsmidler		<u>84 428 506</u>	<u>75 786 281</u>
Omløpsmidler					
0	0	Varer	4, 11	75 957 609	74 757 880
<i>Fordringer</i>					
1 543 308	0	Kundefordringer	11	27 982 733	20 748 018
234 874	186 579	Andre fordringer		2 015 375	979 089
		Fordringer på selskap i			
11 243 492	16 452 765	samme konsern	12	0	3 035 808
<u>13 021 674</u>	<u>16 639 344</u>	Sum fordringer		<u>29 998 108</u>	<u>24 762 915</u>
		Bankinnskudd, kontanter og			
16 027 864	0	lignende	2	16 073 889	41 969 954
<u>29 049 538</u>	<u>16 639 344</u>	Sum omløpsmidler		<u>122 029 607</u>	<u>141 490 748</u>
<u>135 529 512</u>	<u>148 665 239</u>	Sum eiendeler		<u>206 458 113</u>	<u>217 277 029</u>




Janus Holding AS


Balanse pr. 31. desember


Morselskap		Konsern			
2021	2020	Note	2021	2020	
Egenkapital					
<i>Innskutt egenkapital</i>					
1 985 937	1 985 937	Aksjekapital	14, 16	1 985 937	1 985 937
<u>1 985 937</u>	<u>1 985 937</u>	Sum innskutt egenkapital		<u>1 985 937</u>	<u>1 985 937</u>
<i>Opptjent egenkapital</i>					
67 681 222	70 007 760	Annen egenkapital	16	104 357 419	106 177 143
<u>67 681 222</u>	<u>70 007 760</u>	Sum opptjent egenkapital		<u>104 357 419</u>	<u>106 177 143</u>
<u>69 667 159</u>	<u>71 993 697</u>	Sum egenkapital	15	<u>106 343 356</u>	<u>108 163 080</u>
Gjeld					
<i>Avsetninger for forpliktelser</i>					
502 000	546 811	Utsatt skatt	13	979 703	1 111 053
<u>502 000</u>	<u>546 811</u>	Sum avsetning for forpliktelser		<u>979 703</u>	<u>1 111 053</u>
<i>Annen langsiktig gjeld</i>					
60 794 115	54 328 125	Gjeld til kredittinstitusjoner	8, 10, 11	64 064 515	58 310 380
<u>60 794 115</u>	<u>54 328 125</u>	Sum annen langsiktig gjeld		<u>64 064 515</u>	<u>58 310 380</u>
<i>Kortsiktig gjeld</i>					
0	0	Gjeld til kredittinstitusjoner	11	2 520 357	0
489 133	54 609	Leverandørgjeld		6 561 497	5 049 928
1 365 238	2 234 324	Betalbar skatt	13	3 598 633	5 693 650
0	0	Skyldig offentlige avgifter		11 229 802	12 165 045
<u>2 711 867</u>	<u>19 507 673</u>	Annen kortsiktig gjeld		<u>11 160 249</u>	<u>26 783 894</u>
<u>4 566 238</u>	<u>21 796 606</u>	Sum kortsiktig gjeld		<u>35 070 538</u>	<u>49 692 517</u>
<u>65 862 353</u>	<u>76 671 542</u>	Sum gjeld		<u>100 114 757</u>	<u>109 113 950</u>
<u>135 529 512</u>	<u>148 665 239</u>	Sum egenkapital og gjeld		<u>206 458 113</u>	<u>217 277 029</u>



Egil Hermann Sjursen
Styrets leder



Dagfinn Neteland
Styremedlem

31. desember 2021
Espeland, 10. mars 2022


Janne Vangen Solheim
Styremedlem/konsernsjef


Trond Mohn
Styremedlem


Arne A. Fonneland
Nestleder


Emil Vangen Solheim
Styremedlem



Janus Holding AS

Noter til regnskapet for 2021

Note 1 - Regnskapsprinsipper

Årsregnskapet er satt opp i samsvar med regnskapslovens bestemmelser og god regnskapsskikk.

Konsolidering

Konsernregnskapet omfatter morselskapet Janus Holding AS, datterselskapet Janusfabrikken AS og Janus Factory Ltd, som er datterselskap av Janusfabrikken AS. Konsernregnskapet er utarbeidet som om konsernet var én økonomisk enhet. Transaksjoner og mellomværende mellom selskapene i konsernet er eliminert. Konsernregnskapet er utarbeidet etter ensartede prinsipper, ved at datterselskapet følger de samme regnskapsprinsipper som morselskapet.

Datterselskaper regnskapsføres i konsernregnskapet basert på morselskapets anskaffelseskost. Anskaffelseskost tilordnes identifiserbare eiendeler og gjeld i datterselskapet, som oppføres i konsernregnskapet til virkelig verdi på oppkjøpstidspunktet. Eventuell merverdi eller minderverdi ut over hva som kan henføres til identifiserbare eiendeler og gjeld balanseføres som goodwill. Merverdier i konsernregnskapet avskrives lineært over de oppkjøpte eiendelenes forventede levetid.

Datterselskap

Datterselskapet vurderes etter kostmetoden i selskapsregnskapet. Investeringen er vurdert til anskaffelseskost for aksjene med mindre nedskrivning har vært nødvendig. Det er foretatt nedskrivning til virkelig verdi når verdifall skyldes årsaker som ikke kan antas å være forbigående og det må anses nødvendig etter god regnskapsskikk. Nedskrivninger er reversert når grunnlaget for nedskrivning ikke lenger er til stede.

Utbytte og andre utdelinger er inntektsført samme år som det er avsatt i datterselskapet. Overstiger utbytte andel av tilbakeholdt resultat etter kjøpet, representerer den overskytende del tilbakebetaling av investert kapital, og utdelingene er fratrukket investeringens verdi i balansen.

Salgsinntekter

Inntekt resultatføres som hovedregel når den er opptjent. Inntektsføring skjer normalt på leveringstidspunktet ved salg av varer og tjenester. Driftsinntektene er fratrukket merverdiavgift, rabatter og bonuser. Utgifter sammenstilles med, og kostnadsføres samtidig med de inntekter utgiftene kan henføres til. Utgifter som ikke kan henføres direkte til inntekter kostnadsføres når de påløper.

Klassifisering og vurdering av balanseposter

Omløpsmidler og kortsiktig gjeld omfatter poster som forfaller til betaling innen ett år etter balansedagen, samt poster som knytter seg til varekretsløpet. Øvrige poster er klassifisert som anleggsmiddel/langsiktig gjeld.

Omløpsmidler vurderes til laveste av anskaffelseskost og virkelig verdi. Kortsiktig gjeld balanseføres til nominelt beløp på etableringstidspunktet.

Anleggsmidler vurderes til anskaffelseskost, men nedskrives til virkelig verdi ved verdifall som ikke forventes å være forbigående. Anleggsmidler med begrenset økonomisk levetid avskrives planmessig. Langsiktig gjeld balanseføres til nominelt beløp på etableringstidspunktet.

Fordringer

Kundefordringer og andre fordringer er oppført i balansen til pålydende etter fradrag for avsetning til forventet tap. Avsetning til tap gjøres på grunnlag av individuelle vurderinger av de enkelte fordringene. I tillegg gjøres det for øvrige kundefordringer en uspesifisert avsetning for å dekke antatt tap.



Janus Holding AS

Noter til regnskapet for 2021

Varebeholdninger

Lager av innkjøpte varer er verdsatt til laveste av anskaffelseskost og virkelig verdi. Anskaffelseskost vurderes etter FIFO- prinsippet. Egentilvirkede ferdigvarer og varer under tilvirkning er vurdert til full tilvirkningskost. Det foretas nedskrivning for påregnelig ukurans.

Valuta

Pengeposter i utenlandsk valuta er vurdert til kursen ved regnskapsårets slutt.

Varige driftsmidler

Varige driftsmidler balanseføres og avskrives over driftsmidlets forventede økonomiske levetid. Direkte vedlikehold av driftsmidler kostnadsføres løpende under driftskostnader, mens påkostninger eller forbedringer tillegges driftsmidlets kostpris og avskrives i takt med driftsmidlet. Dersom gjenvinnbart beløp av driftsmiddelet er lavere enn balanseført verdi foretas nedskrivning til gjenvinnbart beløp. Gjenvinnbart beløp er det høyeste av netto salgsverdi og verdi i bruk. Verdi i bruk er nåverdien av de fremtidige kontantstrømmene som eiendelen vil generere.

Forskning og utvikling

Utgifter til forskning og utvikling balanseføres i den grad det kan identifiseres en fremtidig økonomisk fordel knyttet til utvikling av en identifiserbar immaterielle eiendeler. I motsatt fall kostnadsføres slike utgifter løpende. Balanseført forskning og utvikling avskrives lineært over økonomisk levetid.

Leasing / leieavtaler

Konsernet har leasingkontrakter knyttet til leasing av produksjonsmaskiner. Disse er regnskapsmessig behandlet som finansiell leasing.

Pensjoner

Konsernet har en AFP-ordning som omfatter samtlige ansatte. AFP-ordningen er en ytelsesbasert flerforetakspensjonsordning, og finansieres gjennom premier som fastsettes som en prosent av lønn. Foreløpig foreligger ingen pålitelig måling og allokering av forpliktelse og midler i ordningen, og det er derfor ikke gjort noen avsetning for denne i regnskapet.

Pensjonskostnaden klassifiseres som ordinær driftskostnad og er presentert sammen med lønn og andre ytelser.

Konsernet har i tillegg en innskuddsbasert pensjonsordning som omfatter alle ansatte. Pensjonspremie kostnadsføres løpende.

Konsernets pensjonsordninger oppfyller kravene til OTP.

Skatter

Skattekostnaden i resultatregnskapet omfatter både periodens betalbare skatt og endring i utsatt skatt. Utsatt skatt er beregnet med 22% på grunnlag av de midlertidige forskjeller som eksisterer mellom regnskapsmessige og skattemessige verdier, samt ligningsmessig underskudd til fremføring ved utgangen av regnskapsåret. Skatteøkende og skattereduserende midlertidige forskjeller som reverserer eller kan reversere i samme periode er utlignet og nettoført. Netto utsatt skattefordel balanseføres i den grad det er sannsynlig at denne kan bli nyttegjort.



Janus Holding AS

Noter til regnskapet for 2021

Note 5 - Lønnskostnader, antall ansatte, lån til ansatte og godtgjørelse til revisor

Morselskap		Konsern		
2021	2020	Lønnskostnader	2021	2020
4 713 057	2 480 964	Lønninger	36 459 506	32 198 437
664 541	349 816	Arbeidsgiveravgift	6 037 521	5 135 579
81 736	30 000	Pensjonskostnader	1 009 397	1 761 244
0	0	Andre ytelser	94 290	198 415
<u>5 459 334</u>	<u>2 860 780</u>	Sum	<u>43 600 714</u>	<u>39 293 675</u>

Selskapet har i regnskapsåret sysselsatt totalt 1 årsverk i morselskapet og 67 årsverk i konsernet.

Morselskap

Ytelser til ledende personer

	Lønn	Pensjonsutgifter	Annen godtgjørelser
Daglig leder	1 750 000	35 000	7 576

Styrehonorar utgjør kr 510 000. I tillegg har et av styremedlemmene fått utbetalt en bonus på kr 2 336 799.

Konsern

Ytelser til ledende personer

Styrehonoraret utgjør kr 510 000 for morselskapet og 190 000 for datterselskapet.

Selskapet er pliktig til å ha tjenestepensjonsordning etter lov om obligatorisk tjenestepensjon. Selskapets pensjonsordninger tilfredsstiller kravene i denne lov.

Morselskap

Lån og sikkerhetsstillelse til ledende ansatte, tillitsvalgte og aksjeeiere mv.

Det er ikke gitt lån eller stilt sikkerhet til ledende ansatte eller aksjeeiere i morselskapet eller i konsernet.

Morselskap		Konsern		
2021	2020	Godtgjørelse til revisor er fordelt på følgende:	2021	2020
70 493	73 083	Lovpålagt revisjon	364 248	372 946

Morselskap og Konsern

Merverdiavgift er ikke inkludert i revisjonshonoraret.



Janus Holding AS

Noter til regnskapet for 2021

Note 6 - Pensjoner

Selskapet er pliktig til å ha tjenstepensjonsordning etter lov om obligatorisk tjenstepensjon. Selskapets pensjonsordninger tilfredsstiller kravene i denne lov.

Konsernet har en AFP-ordning som omfatter samtlige ansatte. Antall aktive medlemmer er 69 og antall pensjonister er 0.

AFP-ordningen er en ytelsesbasert flerforetakspensjonsordning, og finansieres gjennom premier som fastsettes som en prosent av lønn. Foreløpig foreligger ingen pålitelig måling og allokering av forpliktelse og midler i ordningen, og det er derfor ikke gjort noen avsetning for denne i regnskapet.

Konsernet har en innskuddsbasert pensjonsordning som omfatter alle ansatte, og som kostnadsføres løpende ved innbetaling. Det er kostnadsført kr 602 007 på denne ordningen i 2021.

Note 7 - Varige driftsmidler

Morselskap

	Tomter, bygninger og annen eiendom	Bygningsmessig inventar	Sum
Bokført verdi 01.01.	8 843 126	78 084	8 921 210
Bokført verdi før årets avskrivninger	8 843 126	78 084	8 921 210
Årets avskrivninger	-454 606	-11 412	-466 018
Balansført pr. 31.12.	8 388 520	66 672	8 455 192
Økonomisk levetid	10-50 år	10 år	
Avskrivningsplan	Lineær	Lineær	

Konsern

	Tomter, bygninger og annen eiendom	Bygningsmessig inventar	Maskiner og anlegg	Driftsøstre, inventar, verktøy mm.	Sum
Bokført verdi 01.01	8 843 126	78 084	7 258 792	1 803 821	17 983 823
Tilgang kjøpte driftsmidler	0	0	130 171	0	130 171
Avgang solgte driftsmidler	0	0	0	-39 460	-39 460
Anskaffelseskost 31.12.	8 843 126	78 084	7 388 963	1 764 361	18 074 534
Årets avskrivninger	-454 606	-11 412	-1 369 897	-563 776	-2 399 691
Balansført pr. 31.12.	8 388 520	66 672	6 019 066	1 200 585	15 674 843
Økonomisk levetid	10-50 år	10 år	5-15 år	3-10 år	
Avskrivningsplan	Lineær	Lineær	Lineær	Lineær	



Janus Holding AS

Noter til regnskapet for 2021

Note 8 - Leieavtaler

Konsern

I tillegg til nedenforstående leieavtaler har mor og datter en intern leieavtaler vedr. fast eiendom. Leiebeløpet er basert på omsetning, og leien utgjorde i regnskapsåret kr. 13 080 293.

	2021	2020
<i>Resultatførte kostnader knyttet til leasing</i>		
Kostnadsført operasjonell leasing	106 284	123 942
Avskrivninger på balanseførte leieavtaler	1 326 537	1 443 542
Sum leiekostnad	1 432 821	1 567 484
<i>Balanseposter knyttet til leasing</i>		
Balanseført gjeld vedr. finansiell leasing	-3 270 400	-3 982 255
Balanseført verdi leasede driftsmidler	5 724 990	7 051 527
	2 454 590	3 069 272

Konsernet har leasingkontrakter knyttet til leasing av produksjonsmaskiner, økonomistyringssystemer, kontormaskiner og biler. Kontraktstiden er fra 3 til 10 år.

Leiekontrakter som tilfredsstiller kravene, regnskapsføres som finansiell leasing.

Avdragsprofil på gjeld knyttet til finansiell leasing:

2022	2023	2024	2025	2026	Deretter	Sum
735 055	717 473	717 473	691 761	408 638	0	3 270 400

Note 9 - Datterselskap, tilknyttet selskap m v

Konsernregnskapet inngår i konsolideringen til morselskapet

Navn på morselskap
Janus Holding AS

Forretningskontor
Stephansensvei 35, 5267 Espeland

Selskap	Kontor	Eier- andel	Stemme- andel	Resultat 2021	Egenkapital pr. 31.12	Bokført verdi pr. 31.12
Janusfabrikken AS	Espeland	100 %	100 %	7 256 950	48 412 992	12 105 518

Datterselskapet har sitt forretningskontor og driver sin virksomhet på Espeland i Bergen.

Note 10 - Fordringer og gjeld

Konsern

Konsernet har ikke gjeld som forfaller mer enn 5 år etter regnskapsårets slutt.



Janus Holding AS

Noter til regnskapet for 2021

Note 11 - Pant og garantier

Morselskap		Konsern		
2021	2020	Pantsikret gjeld	2021	2020
-60 794 115	-54 328 125	Gjeld til kredittinstitusjoner	-64 064 515	-58 310 380
0	0	Kassekreditt	-2 520 357	0
<u>-60 794 115</u>	<u>-54 328 125</u>	Sum pantsikret gjeld	<u>-66 584 872</u>	<u>-58 310 380</u>

Morselskap		Konsern		
2021	2020	Sikret i panteobjekt med bokførte verdier:	2021	2020
0	0	Varelager	75 505 232	0
66 672	78 084	Varige driftsmidler	7 286 323	7 129 611
0	0	Kundefordringer	27 826 565	0
8 388 520	8 843 126	Fast eiendom	8 388 520	8 843 126
<u>8 455 192</u>	<u>8 921 210</u>	Sum	<u>119 006 640</u>	<u>15 972 737</u>

Konsern

Morselskapet Janus Holding AS har et pantelån hos Sparebanken Vest. Deler av lånet er lånt videre ut til Janusfabrikken gjennom egen låneavtale.

Pantelånet er sikret ved pant i morselskapets eiendommer samt driftsløsøre. Selskapene har etablert en konsernkontoordning, noe som innebærer solidaransvar mellom selskapene. Trekk på kassekreditt er sikret ved pant i eiendommer, varelager, kundefordringer og driftstilbehør.

Janusfabrikken AS har finansielle leasingavtaler. Leasinggjelden er sikret ved pant i de leasede eiendelene.

Note 12 - Mellomværende med selskap i samme konsern og tilknyttet selskap

Morselskap		Konsern		
2021	2020	Fordringer	2021	2020
85 789 262	110 869 165	Lån til foretak i samme konsern	68 623 661	57 668 586
1 543 308	0	Kundefordringer	0	0
7 000 000	12 000 000	Andre fordringer	0	3 035 808
4 243 492	4 452 765	Konsernkonto	0	0
<u>98 576 062</u>	<u>127 321 930</u>	Sum	<u>68 623 661</u>	<u>60 704 394</u>

Morselskap

Det er bokført kr 2 722 227 i renteinntekter fra Espelandsfos Invest AS og Janusfabrikken AS.



Janus Holding AS

Noter til regnskapet for 2021

Morselskap			Konsern		
2021	2020	Gjeld	2021	2020	
372 400	0	Leverandørgjeld	0	0	
0	14 005 502	Annen kortsiktig gjeld	0	14 005 202	
<u>372 400</u>	<u>14 005 502</u>	Sum	<u>0</u>	<u>14 005 202</u>	

Konsern

På konsernnivå gjelder beløpene lån til Espelandsfos Invest AS.

Note 13 - Skatt

Morselskap			Konsern		
2021	2020	Årets skattekostnad fordeler seg på:	2021	2020	
1 365 238	2 234 323	Betalbar skatt	3 631 300	5 800 027	
-44 811	-41 841	Endring utsatt skatt	-131 350	-163 801	
0	0	Korreksjon av utsatt skatt ført mot balansen	-4 906	2 565	
<u>1 320 427</u>	<u>2 192 482</u>	Årets totale skattekostnad	<u>3 495 044</u>	<u>5 638 791</u>	

Morselskap			Konsern		
2021	2020	Beregning av årets skattegrunnlag:	2021	2020	
12 993 888	21 938 141	Ordinært resultat før skattekostnad	15 667 207	25 293 958	
8 054	27 685	Permanente forskjeller	241 656	108 553	
-7 000 000	-12 000 000	Tilbakeføring av inntektsført utbytte	0	0	
203 686	190 186	Endring i midlertidige forskjeller	597 047	961 249	
<u>6 205 628</u>	<u>10 156 012</u>	Årets skattegrunnlag	<u>16 505 910</u>	<u>26 363 760</u>	
1 365 238	2 234 323	Betalbar skatt (22%) av årets skattegrunnlag	3 631 300	5 800 027	
0	0	Til gode Skattefunn	-7 141	-106 377	
0	0	Betalbar skatt oppgjort	-25 526	0	
<u>1 365 238</u>	<u>2 234 323</u>	Betalbar skatt i balansen	<u>3 598 633</u>	<u>5 693 650</u>	



Janus Holding AS

Noter til regnskapet for 2021

Morselskap		Oversikt over midlertidige forskjeller		Konsern	
2021	2020			2021	2020
2 182 832	2 361 769	Driftsmidler inkl goodwill		3 915 234	4 672 651
0	0	Varebeholdning		970 232	987 800
-1	1	Utestående fordringer		-219 169	-234 233
98 986	123 733	Gevinst- og tapskonto		98 987	123 733
<u>2 281 817</u>	<u>2 485 503</u>	Sum		<u>4 765 284</u>	<u>5 549 951</u>
0	0	Andre forskjeller		-312 091	-499 714
		Netto midlertidige forskjeller			
<u>2 281 817</u>	<u>2 485 503</u>	pr 31.12		<u>4 453 193</u>	<u>5 050 237</u>
502 000	546 811	Utsatt skatt (22%)		979 702	1 111 052

Note 14 - Aksjekapital og aksjonærinformasjon

Aksjekapitalen består av:

	Antall	Pålydende	Balanseført
A-aksjer	200 000	0,41	82 000
B-aksjer	687 500	0,41	281 875
C-aksjer	100 000	0,41	41 000
D-aksjer	3 256 250	0,41	1 335 062
E-aksjer	600 000	0,41	246 000
<u>Sum</u>	<u>4 843 750</u>		<u>1 985 937</u>

Oversikt over aksjonærene i selskapet pr. 31.12:

	A	B	C	D	E	Sum	Eierandel
Espelandsfos Invest AS	200 000	487 500	0	2 656 250	300 000	3 643 750	75,23 %
Janne Vangen Solheim, Styremedlem	0	200 000	100 000	600 000	300 000	1 200 000	24,77 %
<u>Sum</u>	<u>200 000</u>	<u>687 500</u>	<u>100 000</u>	<u>3 256 250</u>	<u>600 000</u>	<u>4 843 750</u>	<u>100,00 %</u>

Note 15 - Konsern

Morselskap

Janus Holding AS er eid 75,23 % av Espelandsfos Invest AS, som utarbeider konsernregnskap.

Konsernregnskap kan utleveres ved henvendelse til Espelandsfos Invest AS sin forretningsadresse:

Stephansens veg 35, 5267 Espeland.



Janus Holding AS

Noter til regnskapet for 2021

Note 16 - Egenkapital

Morselskap

	Aksjekapital	Annen egenkapital	Sum
Egenkapital 01.01.	1 985 937	70 007 760	71 993 697
Årsresultat	0	11 673 461	11 673 461
Tilleggsutbytte	0	-14 000 000	-14 000 000
Egenkapital 31.12.	1 985 937	67 681 221	69 667 158

Konsern

	Aksjekapital	Annen egenkapital	Sum
Egenkapital 31.12.	1 985 937	106 177 143	108 163 080
Egenkapital 01.01.	1 985 937	106 177 143	108 163 080
Årsresultat	0	12 172 162	12 172 162
Tilleggsutbytte	0	-14 000 000	-14 000 000
Omregningsdifferanse	0	8 114	8 114
Egenkapital 31.12.	1 985 937	104 357 419	106 343 356

Note 17 - Hendelser etter balansedagen

Konsern

Covid-19 pandemien som traff Norge i februar/mars 2020 har fått store følger også for 2021. Dog var starten på året positiv med lave smittetall, og pandemien virket å være på retur. For Janusfabrikken var ordreinngangen veldig god fra et optimistisk marked. Men like før sommeren 2021 begynte meldingene å komme om økende smitte igjen. Det rammet våre underleverandører sterkt. I juni, juli, august og september ble nær alle våre søm tjenester rammet. Janusfabrikken mistet minst 6-8 ukers produksjonstid i dette tidsrommet. Utover høsten ble alle tilgjengelige virkemidler tatt i bruk for å prøve å hente inn igjen dette tidstapet i produksjonen.

Det ble organisert overtid blant ansatte på Janusfabrikken, og to nye underleverandører på søm ble opprettet, en i Bulgaria, og en i Kroatia for å kunne øke leveransene.

Konsekvensene av denne situasjonen ble en kraftig økning i varer i arbeid, siden det var kø på sømsalene. I tillegg hopet det seg opp med uleverte varer, naturlig nok. Dette igjen påvirket kostnadene til varelager og transporttjenestene. Det ble mange mindre leveranser i stedet for få store leveranser. Men hardt arbeid og kreative løsninger fra Janusfabrikken gjorde at mye varer ble levert til slutt likevel, men ikke alt. Kundene har valgt å beholde de uleverte ordrene, og fått ny leveringsdato i 2022.

Janusfabrikken har heller ikke søkt om offentlig støtte i 2021, i likhet med 2020. Fabrikken har heller ikke søkt om betalingsutsettelse for mva og skatt. Alt er betalt løpende.

Mot slutten av 2021 kom strømkrisen og gav en kraftig økning i strømkostnadene for fabrikken. Selv om store deler av forbruket var låst til en god fastpris, var den variable delen kraftig i vekst siste del av 2021, og videre inn i 2022.