



## ÅRSREGNSKAPET FOR REGNSKAPSÅRET 2024 - GENERELL INFORMASJON

### Enheten

Organisasjonsnummer:	952 715 704
Organisasjonsform:	Stiftelse
Foretaksnavn:	RADFORSK INVESTERINGSSTIFTELSE
Forretningsadresse:	Ullernchausséen 64 0379 OSLO

### Regnskapsår

Årsregnskapets periode:	01.01.2024 - 31.12.2024
-------------------------	-------------------------

### Konsern

Morselskap i konsern:	Nei
-----------------------	-----

### Regnskapsregler

Regler for små foretak benyttet:	Nei
Benyttet ved utarbeidelsen av årsregnskapet til selskapet:	Regnskapslovens alminnelige regler

### Årsregnskapet fastsatt av kompetent organ

Bekreftet av representant for selskapet:	Jonas Einarsson
Dato for fastsettelse av årsregnskapet:	03.07.2025

### Grunnlag for avgivelse

År 2024: Årsregnskapet er elektronisk innlevert
År 2023: Tall er hentet fra elektronisk innlevert årsregnskap fra 2024

*Det er ikke krav til at årsregnskapet m.v. som sendes til Regnskapsregisteret er undertegnet. Kontrollen på at dette er utført ligger hos revisor/enhetens øverste organ. Sikkerheten ivaretas ved at innsender har rolle/rettighet for innsending av årsregnskapet via Altinn, og ved at det bekreftes at årsregnskapet er fastsatt av kompetent organ.*

Brønnøysundregistrene, 10.07.2025



## Resultatregnskap

Beløp i: NOK	Note	2024	2023
<b>RESULTATREGNSKAP</b>			
<b>Inntekter</b>			
Salgsinntekt			
Driftsinntekter	1	5 374 000	4 252 000
<b>Sum inntekter</b>		<b>5 374 000</b>	<b>4 252 000</b>
<b>Kostnader</b>			
Lønns- og personal kostnader	2	10 555 000	10 523 000
Andre driftskostnader	3, 4	6 144 000	8 237 000
<b>Sum kostnader</b>		<b>16 699 000</b>	<b>18 760 000</b>
<b>Driftsresultat</b>		<b>-11 325 000</b>	<b>-14 508 000</b>
<b>Finansinntekter og finanskostnader</b>			
Annen renteinntekt	5	1 783 000	792 000
Finansinntekter	5	2 777 000	40 441 000
<b>Sum finansinntekter</b>		<b>4 560 000</b>	<b>41 233 000</b>
Nedskrivning av andre finansielle anleggsmidler	5	6 901 000	
Annen rentekostnad	5	5 091 000	5 696 000
Andre finanskostnader	5	607 949 000	198 771 000
Innvilgede utdelinger	6		4 250 000
Tilbaketrekking av tidligere innvilgede utdelinger	7	-11 056 000	
<b>Sum finanskostnader</b>		<b>608 885 000</b>	<b>208 718 000</b>
<b>Netto finans</b>		<b>-604 325 000</b>	<b>-167 484 000</b>
<b>Resultat før skattekostnad</b>		<b>-615 650 000</b>	<b>-181 992 000</b>
<b>Årsresultat</b>	8	<b>-615 650 000</b>	<b>-181 992 000</b>
<b>Årsresultat etter minoritetsinteresser</b>		<b>-615 650 000</b>	<b>-181 992 000</b>
<b>Totalresultat</b>		<b>-615 650 000</b>	<b>-181 992 000</b>
<b>Overføringer og disponeringer</b>			



## Resultatregnskap

<b>Beløp i: NOK</b>	<b>Note</b>	<b>2024</b>	<b>2023</b>
Overført fra annen egenkapital		-615 650 000	-181 992 000
<b>Sum overføringer og disponeringer</b>		<b>-615 650 000</b>	<b>-181 992 000</b>



## Balanse

Beløp i: NOK	Note	2024	2023
<b>BALANSE - EIENDELER</b>			
<b>Anleggsmidler</b>			
<b>Immaterielle eiendeler</b>			
<b>Varige driftsmidler</b>			
Driftsløsøre, inventar o.a. utstyr		139 000	139 000
<b>Sum varige driftsmidler</b>		<b>139 000</b>	<b>139 000</b>
<b>Sum anleggsmidler</b>		<b>139 000</b>	<b>139 000</b>
<b>Omløpsmidler</b>			
<b>Varer</b>			
<b>Fordringer</b>			
Kundefordringer			167 000
Andre fordringer	10	2 597 000	2 455 000
<b>Sum fordringer</b>		<b>2 597 000</b>	<b>2 622 000</b>
<b>Investeringer</b>			
Markedsbaserte aksjer	9	37 253 000	713 845 000
Andre aksjer og investeringer	9	59 963 000	72 959 000
<b>Sum investeringer</b>		<b>97 216 000</b>	<b>786 804 000</b>
<b>Bankinnskudd, kontanter og lignende</b>			
Bankinnskudd	6	18 024 000	59 475 000
<b>Sum bankinnskudd, kontanter og lignende</b>		<b>18 024 000</b>	<b>59 475 000</b>
<b>Sum omløpsmidler</b>		<b>117 837 000</b>	<b>848 901 000</b>
<b>SUM EIENDELER</b>		<b>117 976 000</b>	<b>849 040 000</b>

## BALANSE - EGENKAPITAL OG GJELD

### Egenkapital

#### Innskutt egenkapital



## Balanse

<b>Beløp i: NOK</b>	<b>Note</b>	<b>2024</b>	<b>2023</b>
Beholdning av egne aksjer	8	1 000 000	1 000 000
<b>Sum innskutt egenkapital</b>		<b>1 000 000</b>	<b>1 000 000</b>
<b>Opptjent egenkapital</b>			
Annen egenkapital	8	696 347 000	878 338 000
Udisponert resultat	6		
Årets resultat	8	-615 650 000	-181 992 000
<b>Sum opptjent egenkapital</b>		<b>80 697 000</b>	<b>696 347 000</b>
<b>Sum egenkapital</b>	8	<b>81 697 000</b>	<b>697 347 000</b>
<b>Gjeld</b>			
<b>Langsiktig gjeld</b>			
<b>Annen langsiktig gjeld</b>			
Gjeld til kredittinstitusjoner	6		100 000 000
Langsiktig konserngjeld	6	2 294 000	3 250 000
Langsiktig gjeld ACT-Senteret	6	6 561 000	8 396 000
Langsiktig gjeld prosjekt TARACAN	6	13 079 000	14 274 000
<b>Sum annen langsiktig gjeld</b>		<b>21 934 000</b>	<b>125 920 000</b>
<b>Sum langsiktig gjeld</b>		<b>21 934 000</b>	<b>125 920 000</b>
<b>Kortsiktig gjeld</b>			
Leverandørgjeld		3 137 000	1 579 000
Skyldig offentlige avgifter		842 000	912 000
Forpliktelser vedr. Radiumhospitalets forskningsbidrag	7		11 584 000
Forpliktelser vedr. Radiumhospitalets aktive prosjekter	7		1 335 000
Forpliktelser vedr. Radiumshospitalets avsluttet prosjekt	7		1 200 000
Forpliktelser vedr. Radiumhospitalets Innovasjon realisert	7	9 124 000	6 493 000
Tildeling PDT/PCI kortsiktig	7		1 000 000
Gjeld til rettighetshavere	11	84 000	148 000
Annen kortsiktig gjeld		1 159 000	1 523 000
<b>Sum kortsiktig gjeld</b>		<b>14 345 000</b>	<b>25 774 000</b>
<b>Sum gjeld</b>		<b>36 279 000</b>	<b>151 693 000</b>
<b>SUM EGENKAPITAL OG GJELD</b>		<b>117 976 000</b>	<b>849 040 000</b>



**KPMG AS**  
Dronning Eufemias gate 6A  
P.O. Box 7000 Majorstuen  
N-0306 Oslo

Telephone +47 45 40 40 63  
Internet [www.kpmg.no](http://www.kpmg.no)  
Enterprise 935 174 627 MVA

Til styret i Radforsk Investeringsstiftelse

## Uavhengig revisors beretning

### Uttalelse om årsregnskapet

#### Konklusjon

Vi har revidert årsregnskapet for Radforsk Investeringsstiftelse, som består av balanse per 31. desember 2024, resultatregnskap og kontantstrømoppstilling for regnskapsåret avsluttet per denne datoen og noter til årsregnskapet, herunder et sammendrag av viktige regnskapsprinsipper.

#### Etter vår mening

- oppfyller årsregnskapet gjeldende lovkrav, og
- gir årsregnskapet et rettviseende bilde av stiftelsens finansielle stilling per 31. desember 2024, og av dets resultater og kontantstrømmer for regnskapsåret avsluttet per denne datoen i samsvar med regnskapslovens regler og god regnskapsskikk i Norge.

#### Grunnlag for konklusjonen

Vi har gjennomført revisjonen i samsvar med International Standards on Auditing (ISA-ene). Våre oppgaver og plikter i henhold til disse standardene er beskrevet nedenfor under *Revisors oppgaver og plikter ved revisjonen av årsregnskapet*. Vi er uavhengige av stiftelsen i samsvar med kravene i relevante lover og forskrifter i Norge og International Code of Ethics for Professional Accountants (inkludert internasjonale uavhengighetsstandarder) utstedt av International Ethics Standards Board for Accountants (IESBA-reglene), og vi har overholdt våre øvrige etiske forpliktelser i samsvar med disse kravene. Innhentet revisjonsbevis er etter vår vurdering tilstrekkelig og hensiktsmessig som grunnlag for vår konklusjon.

#### Øvrig informasjon

Styret og daglig leder (ledelsen) er ansvarlige for informasjonen i årsberetningen. Øvrig informasjon omfatter informasjon i årsrapporten bortsett fra årsregnskapet og den tilhørende revisjonsberetningen. Vår konklusjon om årsregnskapet ovenfor dekker ikke informasjonen i årsberetningen.

I forbindelse med revisjonen av årsregnskapet er det vår oppgave å lese årsberetningen. Formålet er å vurdere hvorvidt det foreligger vesentlig inkonsistens mellom årsberetningen og årsregnskapet og den kunnskap vi har opparbeidet oss under revisjonen av årsregnskapet, eller hvorvidt informasjon i årsberetningen ellers fremstår som vesentlig feil. Vi har plikt til å rapportere dersom årsberetningen fremstår som vesentlig feil. Vi har ingenting å rapportere i så henseende.

Basert på kunnskapen vi har opparbeidet oss i revisjonen, mener vi at årsberetningen

- er konsistent med årsregnskapet og
- inneholder de opplysninger som skal gis i henhold til gjeldende lovkrav.

© KPMG AS, a Norwegian limited liability company and a member firm of the KPMG global organization of independent member firms affiliated with KPMG International Limited, a private English company limited by guarantee. All rights reserved.

Statsautoriserte revisorer - medlemmer av Den norske Revisorforening

Offices in:

Oslo	E verum	Mø Rana	Tromsø
A la	Finnes	Møde	Trondheim
Arendal	Hamar	Sandefjord	Tynset
Bergen	Haugesund	Stavanger	Ulsteinvik
Bode	Karvik	Stord	Åsund
Drammen	Kristiansand	Stein	



## Ledelsens ansvar for årsregnskapet

Ledelsen er ansvarlig for å utarbeide årsregnskapet og for at det gir et rettviseende bilde i samsvar med regnskapslovens regler og god regnskapsskikk i Norge. Ledelsen er også ansvarlig for slik internkontroll som den finner nødvendig for å kunne utarbeide et årsregnskap som ikke inneholder vesentlig feilinformasjon, verken som følge av misligheter eller utilsiktede feil.

Ved utarbeidelsen av årsregnskapet må ledelsen ta standpunkt til stiftelsens evne til fortsatt drift og opplyse om forhold av betydning for fortsatt drift. Forutsetningen om fortsatt drift skal legges til grunn for årsregnskapet så lenge det ikke er sannsynlig at virksomheten vil bli avvirket.

## Revisors oppgaver og plikter ved revisjonen av årsregnskapet

Vårt mål er å oppnå betryggende sikkerhet for at årsregnskapet som helhet ikke inneholder vesentlig feilinformasjon, verken som følge av misligheter eller utilsiktede feil, og å avgi en revisjonsberetning som inneholder vår konklusjon. Betryggende sikkerhet er en høy grad av sikkerhet, men ingen garanti for at en revisjon utført i samsvar med ISA-ene, alltid vil avdekke vesentlig feilinformasjon. Feilinformasjon kan oppstå som følge av misligheter eller utilsiktede feil. Feilinformasjon er å anse som vesentlig dersom den enkeltvis eller samlet med rimelighet kan forventes å påvirke de økonomiske beslutningene som brukerne foretar på grunnlag av årsregnskapet.

Som del av en revisjon i samsvar med ISA-ene, utøver vi profesjonelt skjønn og utviser profesjonell skepsis gjennom hele revisjonen. I tillegg:

- identifiserer og vurderer vi risikoen for vesentlig feilinformasjon i regnskapet, enten det skyldes misligheter eller utilsiktede feil. Vi utformer og gjennomfører revisjonshandlinger for å håndtere slike risikoer, og innhenter revisjonsbevis som er tilstrekkelig og hensiktsmessig som grunnlag for vår konklusjon. Risikoen for at vesentlig feilinformasjon som følge av misligheter ikke blir avdekket, er høyere enn for feilinformasjon som skyldes utilsiktede feil, siden misligheter kan innebære samarbeid, forfalskning, bevisste utelatelser, uriktige fremstillinger eller overstyring av internkontroll.
- opparbeider vi oss en forståelse av intern kontroll som er relevant for revisjonen, for å utforme revisjonshandlinger som er hensiktsmessige etter omstendighetene, men ikke for å gi uttrykk for en mening om effektiviteten av stiftelsens interne kontroll.
- evaluerer vi om de anvendte regnskapsprinsippene er hensiktsmessige og om regnskapsestimaterne og tilhørende noteopplysninger utarbeidet av ledelsen er rimelige.
- konkluderer vi på om ledelsens bruk av fortsatt drift-forutsetningen er hensiktsmessig, og, basert på innhentede revisjonsbevis, hvorvidt det foreligger vesentlig usikkerhet knyttet til hendelser eller forhold som kan skape tvil av betydning om stiftelsens evne til fortsatt drift. Dersom vi konkluderer med at det eksisterer vesentlig usikkerhet, kreves det at vi i revisjonsberetningen henleder oppmerksomheten på tilleggsopplysningene i årsregnskapet, eller, dersom slike tilleggsopplysninger ikke er tilstrekkelige, at vi modifierer vår konklusjon. Våre konklusjoner er basert på revisjonsbevis innhentet frem til datoen for revisjonsberetningen. Etterfølgende hendelser eller forhold kan imidlertid medføre at stiftelsens ikke kan fortsette driften.
- evaluerer vi den samlede presentasjonen, strukturen og innholdet i årsregnskapet, inkludert tilleggsopplysningene, og hvorvidt årsregnskapet gir uttrykk for de underliggende transaksjonene og hendelsene på en måte som gir et rettviseende bilde.

Vi kommuniserer med styret blant annet om det planlagte innholdet i og tidspunkt for revisjonsarbeidet og eventuelle vesentlige funn i revisjonen, herunder vesentlige svakheter i intern kontroll som vi avdekker gjennom revisjonen.



#### Uttalelse om andre lovmessige krav

##### Konklusjon om forvaltning og utdeling

Basert på vår revisjon av årsregnskapet som beskrevet ovenfor, og kontrollhandlinger vi har funnet nødvendige i henhold til internasjonal standard for attestasjonsoppdrag ISAE 3000, *Attestasjonsoppdrag som ikke er revisjon eller forenklet revisorkontroll av historisk finansiell informasjon*, mener vi at stiftelsen er forvaltet og utdelinger er foretatt i samsvar med lov, stiftelsens formål og vedtektene for øvrig.

Oslo, 3. juli 2025  
KPMG AS

John Thomas Sørhaug  
Statsautorisert revisor



## Årsberetning og årsregnskap 2024 for Radforsk Investeringsstiftelse (Radforsk)

### Vår visjon

Å bekjempe kreft er vår utfordring - vi bidrar ved å bygge nye bedrifter basert på fremragende forskning.

### Våre hovedmål

Radforsks kapital skal generere en avkastning som skal benyttes i henhold til Radforsks formål; å fremme kreftforskning generelt, og ved Oslo universitetssykehus HF spesielt.

Radforsk driver næringsutvikling i interaksjon med helseforetak og andre relevante forskningsmiljøer.

Radforsk arbeider for bedre rammevilkår for utvikling av bioteknologisk industri i Norge.

Radforsk arbeider på egen hånd, og i samarbeid med Oslo Cancer Cluster, for å bedre rammevilkårene for bedrifter som satser i Norge og som har sitt hovedfokus på å utvikle fremtidens kreftlegemidler og diagnostikk.

Radforsk er medlem av Oslo Cancer Cluster, Norwegian Venture Capital Association (NVCA), Stiftelsesforeningen og Kreftforeningen.

### Resultat og hovedtall for 2024

Radforsk har i 2024 hatt en omsetning på MNOK 5,4 og et årsresultat etter finansposter på MNOK -616. Resultat før finansposter ble MNOK -11,3 og årets finansresultat MNOK -615,4. Årets finansresultat består av netto 379,3 MNOK i urealiserte tap på investeringer, 227,4 MNOK i realiserede tap på investeringer, 2,8 MNOK i inntektsført utbytte, nedskrivning av uoterte aksjer MNOK 6,9 og andre netto finanskostnader på 4,6 MNOK. Det er ikke bevilget utdelinger i 2024. Oppdragsforskning er besluttet avsluttet i 2024, og det er bestemt at forskningsbidrag Radforsk tidligere har bevilget er trukket tilbake for inaktive prosjekter. Tilbaketrekkingen av tidligere bevilgninger er ført over resultatregnskapet. Radforsk har pr. 31.12.24 en bokført egenkapital på MNOK 81,7.

### Hendelser og utvikling i 2024

2024 var et svært krevende år for biotekstektoren, både i Norge og globalt, preget av kapitaltørke, minimalt med børsnoteringer, nedbemanning, og betydelige fall i aksjeverdier. Radforsks portefølje hadde betydelige utfordringer generelt, og ble truffet av flere negative hendelser som har påvirket verdiene betydelig.

Det ble åpnet konkurs i boet til Hubro Therapeutics den 7. mars 2024 da selskapet ikke fikk hentet inn nødvendig kapital til den videre driften av selskapet.

Ultimovacs ASA opplevde betydelige utfordringer i 2024, preget av negative kliniske resultater. I mars 2024 rapporterte Ultimovacs negative resultater fra INITIUM-studien, som evaluerte UV1-vaksinen i kombinasjon med ipilimumab og nivolumab for behandling av malignt melanom. Studien oppnådde ikke sitt primære endepunkt. I august 2024 ble det rapportert at FOCUS-studien, som undersøkte UV1 i kombinasjon med pembrolizumab for hode- og halskreft, heller ikke nådde sitt primære endepunkt om forbedret progresjonsfri overlevelse (PFS). Den 17. desember 2024 annonserte Ultimovacs en fusjon med Zelluna Immunotherapy AS, et Radforsk porteføljeselskap som utvikler "off-the-shelf" TCR-NK celleterapi for solide kreftformer. Fusjonen ble formelt godkjent i ekstraordinær generalforsamling den 9. januar 2025.



Nykode Therapeutics ASA hadde et utfordrende 2024 med flere negative annonseringer og en signifikant nedgang i børsverdi. I august 2024 besluttet Nykode å avbryte fase 2-studien VB-C-04 for VB10.16 i livmorhalskreft etter en endring i standardbehandlingen som påvirket pasientrekrutteringen negativt, samt som en del av en strategisk reposisjonering for å fokusere på de mest kommersielt lovende prosjektene. I november 2024 avsluttet Genentech samarbeidet om VB10.NEO-programmet, og Nykode gjenvant full kontroll over programmet og tilhørende immaterielle rettigheter. Selskapet styrket sin satsing på autoimmune sykdommer ved å etablere en ny forskningsgruppe, presenterte nye lovende prekliniske data på mRNA-baserte neoantigenvaksiner, og har en solid kontantbeholdning ved utgangen av året.

Radforsk investerte totalt MNOK 3,5 og realiserte for totalt MNOK 79,4 i aksjer i porteføljeselskaper i løpet av året.

Administrasjonen har gjennom året utøvd et aktivt eierskap i porteføljeselskapene.

#### Innovasjon og selskaper

Pr. 31.12.24 har Radforsk ansvar for oppfølgingen av 19 lisensavtaler med bioteknologiselskaper basert i Europa og Nord-Amerika. Samlede driftsinntekter innen virksomhetsområdet var i 2024 MNOK 2,9 mot MNOK 1,3 i 2023.

Pr. 31.12.24 har Radforsk eierskap i fem børsnoterte og syv unoterte selskaper. Bokførte verdier er redusert med MNOK 689,6 fra MNOK 786,8 i 2023 til MNOK 97,2 i 2024. Dette skyldes primært kursnedgang i den børsnoterte porteføljen som regnskapsmessig vurderes til markedspris.

#### Oslo universitetssykehus HFs (OUS) midler i Radforsk og avsatte midler til forskning

Pr. 31.12.2024 er samlede prosjekter i Radforsk på MNOK 33,4. Prosjektene har følgende fordeling:

Forskningskonto OUS	9 124
Forskningsoppdrag OUS	0
<b>Sum forpliktelser til OUS</b>	<b>9 124</b>
Forskningsbidrag	0
Avsatt til PDT/PCI	2 294
Avsatt til prosjekt ATC -senteret	6 561
Avsatt til prosjekt TARACAN	13 079
<b>Sum avsatte midler til forskning</b>	<b>24 228</b>

Avsetningen på MNOK 2,3 til PDT/PCI utgjør siste tildeling av forpliktelsen på totalt MNOK 40 som dermed er endelig avsluttet ved utbetaling av nevnte restbeløp.

#### Finans

Radforsk er utsatt for markedsrisiko, kredittisiko, renterisiko og valutarisiko. Den største risikoen er markedsrisikoen i form av volatile aksjemarkeder.

Styret finner at grunnlaget for videre drift er til stede. Forutsetningen er lagt til grunn for årsregnskapet. Styret mener at årsregnskapet gir et rettviseende bilde av Radforsks resultatutvikling og finansielle stilling pr. 31.12.24.



Forskjell i kontantstrøm fra operasjonelle aktiviteter og driftsresultatet skyldes utbetaling av forpliktelser vedrørende forskningskontoer/prosjekter til OUS, og tilbaketrekking av tidligere bevilgede prosjekter.

## Personale og arbeidsmiljø

### Administrasjon

Kontorsted er Ullemchauseen 64 i Oslo.

Administrasjonen har fem ansatte pr. 31.12.24. Det ble utført 2,8 årsverk i Radforsks administrasjon og 1,6 årsverk ble leid ut til Oslo Cancer Cluster SA. Arbeidsmiljøet for de ansatte anses som godt. Sykefraværet i 2024 ble 0,9 %.

### Åpenhetsloven

Radforsk Investeringsstiftelse er omfattet av åpenhetsloven og har iverksatt tiltak for etterlevelse av denne.

Loven krever at stiftelsen skal gjennomføre aktsomhetsvurderinger for å avdekke faktiske eller potensielle negative konsekvenser for grunnleggende menneskerettigheter og anstendige arbeidsforhold i egen virksomhet og i leverandørkjeden. Radforsk Investeringsstiftelse gjennomfører aktsomhetsvurderinger i tråd med OECDs veileder for aktsomhetsvurderinger for ansvarlig næringsliv, og arbeider med kartlegging av leverandørkjeden i tråd med lovens krav. Dersom resultatene av aktsomhetsvurderingene avdekker at det foreligger brudd eller mistanke om brudd på overnevnte rettigheter vil stiftelsen sørge for å avklare de faktiske forholdene og sette i gang nødvendige tiltak.

I stiftelsen er arbeidet med åpenhetsloven forankret i styret og det ble offentliggjort redegjørelse i 2024 som kan leses her: <https://www.radforsk.com/about-us#press-and-media>. Radforsk vil innen fristen 30. juni 2025 offentliggjøre ny redegjørelse knyttet til arbeidet med åpenhetsloven.

### Likestilling

Radforsks styre består av to mannlige og tre kvinnelige medlemmer. Selskapets ansatte består av to menn og tre kvinner. Det er ikke planlagt noen tiltak med hensyn til likestillingen i selskapet.

### Styret

Radforsk har styreansvarforsikring.

Styret er oppnevnt av Helse Sør-Øst RHF. Ved tidspunkt for avleggelse av årsregnskap og årsberetning består styret av følgende medlemmer:

Hanne Gaaserød	Styreleder
Inger Sandlie	Styremedlem
Erlend Smeland	Styremedlem
Anne Merete Sveaass	Styremedlem
Jørgen Jansen	Styremedlem

### Ytre miljø

Radforsks virksomhet forurenser ikke det ytre miljø.



## Hendelser etter 31.12.2024 og fortsatt drift

I desember 2024 kunngjorde Ultimovacs ASA en fusjon med Zelluna Immunotherapy AS, som ble godkjent av ekstraordinær generalforsamling i januar 2025. Den sammenslåtte enheten ble notert på Euronext Oslo Børs under navnet Zelluna ASA 4. mars 2025. Som en del av fusjonen ble det gjennomført en fulltregnet rettet kontantemisjon der det ble hentet inn 51,7 millioner NOK.

Styret bekrefter i samsvar med regnskapsloven §3-3a at årsregnskapet er fastsatt under forutsetning om fortsatt drift, og at denne forutsetningen er til stede.

## Forventninger til 2025

Bioteksektoren i 2025 vil fortsatt møte utfordringer, men det er også flere muligheter for vekst og fremgang. Selv om kapitalmarkedene har vært stramme, kan det åpne seg muligheter for biotekfirmaer som klarer å tilpasse seg og fokusere på kapitaleffektive, målrettede, lovende prosjekter. Mange selskaper har opplevd kraftige fall i markedsverdier, noe som gjør verdsettelsene historisk lave – dette kan representere attraktive inngangspunkter for langsiktige investorer som med tålmodighet og sektorforståelse kan dra nytte av en mulig reprising etter hvert som kliniske data og partnerskap materialiserer seg.

Det geopolitiske landskapet preges av økt uro, med krig, handelskonflikter og proteksjonistiske tiltak som skaper betydelig usikkerhet også for bioteksektoren.

Oslo 31.12.2024 / 19.05.2025

Hanne Gaaserød  
Styreleder

Anne Merete  
Sveaass

Anne Sveaass  
Anne Sveaass (Jun 21, 2025 14:48 GMT+2)

Inger Sandlie

Inger Sandlie (Jun 20, 2025 12:48 GMT+2)

Jørgen Jansen

Erlend Smeland

Erlend B. Smeland (Jun 24, 2025 07:47 GMT+2)

Jónas Einarsson  
Adm. Direktør

**Jónas Einarsson**



# Årsregnskap 2024

## Radforsk Investeringsstiftelse

Resultatregnskap  
Balanse  
Kontantstrøm  
Noter til regnskapet

Org.nr.: 952 715 704



### Radforsk Investeringsstiftelse

#### Resultatregnskap 2024

Alle tall i 1000 kroner

	Note	31.12.2024	31.12.2023
Driftsinntekter	1	5 374	4 252
<b>Sum driftsinntekter</b>		<b>5 374</b>	<b>4 252</b>
Driftskostnader			
Lønns- og personal kostnader	2	10 555	10 523
Andre driftskostnader	3, 4	6 144	8 237
<b>Sum driftskostnader</b>		<b>16 699</b>	<b>18 760</b>
<b>Resultat før finans</b>		<b>-11 325</b>	<b>-14 508</b>
<b>Finansposter</b>			
Renteinntekter	5	1 783	792
Rentekostnader	5	5 091	5 696
Finansinntekter	5	2 777	40 441
Nedskrivning av andre finansielle anleggsmidler	5	6 901	0
Andre finanskostnader	5	607 949	198 771
<b>Sum finansposter</b>		<b>-615 381</b>	<b>-163 234</b>
<b>Utdelinger</b>			
Innvilgede utdelinger	6	0	4 250
Tilbaketrekking av tidligere innvilgede utdelinger	7	11 056	0
<b>Årsresultat</b>	<b>8</b>	<b>-615 650</b>	<b>-181 992</b>
Overført fra annen egenkapital		615 650	181 992
<b>Sum overføringer</b>		<b>-615 650</b>	<b>-181 992</b>



### Radforsk Investeringsstiftelse

#### Balanse

Alle tall i 1000 kroner

	Note	31.12.2024	31.12.2023
<b>Eiendeler</b>			
<b>Anleggsmidler</b>			
Driftsløsøre, inventar o.a. utstyr		139	139
<b>Sum varige driftsmidler</b>		<b>139</b>	<b>139</b>
<b>Sum anleggsmidler</b>		<b>139</b>	<b>139</b>
<b>Omløpsmidler</b>			
Investering i børsnoterte selskaper	9	37 253	713 845
Andre aksjer og investeringer	9	59 963	72 959
<b>Sum kortsiktige investeringer</b>		<b>97 216</b>	<b>786 804</b>
Kundefordringer		0	167
Andre fordringer	10	2 597	2 455
<b>Sum kortsiktige fordringer</b>		<b>2 597</b>	<b>2 622</b>
Bankinnskudd	6	18 024	59 475
<b>Sum likvide plasseringer</b>		<b>18 024</b>	<b>59 475</b>
<b>Sum omløpsmidler</b>		<b>117 837</b>	<b>848 901</b>
<b>Sum eiendeler</b>		<b>117 976</b>	<b>849 040</b>
<b>Egenkapital og gjeld</b>			
<b>Egenkapital</b>			
<b>Innskutt egenkapital</b>			
Grunnkapital	8	1 000	1 000
<b>Opptjent egenkapital</b>			
Annen egenkapital	8	696 347	878 338
Årets resultat	8	-615 650	-181 992
<b>Sum egenkapital</b>	<b>8</b>	<b>81 697</b>	<b>697 347</b>



## Radforsk Investeringsstiftelse

### Balanse

Alle tall i 1000 kroner

	Note	31.12.2024	31.12.2023
<b>Gjeld</b>			
<b>Annen langsiktig gjeld</b>			
Langsiktig gjeld til kredittinstitusjon	6	0	100 000
Langsiktig gjeld tildeling PDT/PCI	6	2 294	3 250
Langsiktig gjeld ACT-Senteret	6	6 561	8 396
Langsiktig gjeld prosjekt TARACAN	6	13 079	14 274
<b>Sum langsiktig gjeld</b>		<b>21 934</b>	<b>125 920</b>
<b>Kortsiktig gjeld</b>			
Forpliktelser vedr. Radiumhospitalets forskningsbidrag	7	0	11 584
Forpliktelser vedr. Radiumhospitalets aktive prosjekter	7	0	1 335
Forpliktelser vedr. Radiumhospitalets avsluttet prosjekt	7	0	1 200
Forpliktelser vedr. Radiumhospitalets innovasjon realisert	7	9 124	6 493
Tildeling PDT/PCI kortsiktig	7	0	1 000
Gjeld til rettighetshavere	11	84	148
Leverandørgjeld		3 137	1 579
Skyldig offentlige avgifter		842	912
Annen kortsiktig gjeld		1 159	1 523
<b>Sum kortsiktig gjeld</b>		<b>14 345</b>	<b>25 774</b>
<b>Sum gjeld</b>		<b>36 279</b>	<b>151 693</b>
<b>Sum egenkapital og gjeld</b>		<b>117 976</b>	<b>849 040</b>

19.05.2025

Styret i Radforsk Investeringsstiftelse

Hanne Gaaserød

Styreleder

Jónas Einarsson (Jun 25, 2025 15:19 GMT+2)

Jonas Einarsson

Daglig leder

Inger Sandlie (Jun 20, 2025 12:48 GMT+2)

Inger Sandlie

Styremedlem

Erlend B. Smeland (Jun 24, 2025 07:47 GMT+2)

Erlend Bremertun Smeland

Styremedlem

Anne Sveaass (Jun 21, 2025 14:48 GMT+2)

Anne Merete Sveaass

Styremedlem

Jørgen Jansen

Styremedlem

Side 4



## Indirekte Kontantstrøm

Radforsk Investeringsstiftelse

	Note	2024	2023
<b>Kontantstrømmer fra operasjonelle aktiviteter</b>			
Resultat før skattekostnad		-615 650	-181 992
Endring i kundefordringer		167	-110
Endring i leverandørgjeld		1 558	1 230
Endring forpliktelse langsiktige prosjekter	6	-14 518	-709
Endring forpliktelse rettighetshavere	11	-64	4
Endring tildelinger	7	-1 956	3 000
Endringer virkelig verdi omløpsaksjer	5, 9	379 074	183 110
Nedskrivning av finansielle eiendeler	5	6 901	0
Realisert gevinst eller tap og utbytte	5	226 163	-24 656
Endring i andre tidsavgrensingsposter		-577	2 057
<b>Netto kontantstrøm fra operasjonelle aktiviteter</b>		<b>-18 902</b>	<b>-18 066</b>
<b>Kontantstrømmer fra investeringsaktiviteter</b>			
Innbetalinger ved salg av aksjer og andeler	9	78 193	30 122
Innbetaling av utbytte	5	2 765	20 553
Utbetalinger ved kjøp av aksjer og andeler	9	-3 507	-3 497
<b>Netto kontantstrøm fra investeringsaktiviteter</b>		<b>77 451</b>	<b>47 178</b>
<b>Kontantstrømmer fra finansieringsaktiviteter</b>			
Innbetalinger ved opptak av ny langsiktig gjeld	6	0	15 000
Utbetalinger ved nedbetaling av langsiktig gjeld	6	100 000	0
<b>Netto kontantstrøm fra finansieringsaktiviteter</b>		<b>-100 000</b>	<b>15 000</b>
Netto endring i kontanter og kontantekvivalenter		-41 450	44 112
Beh. av kont. og kontantekvivalenter ved per. begynnel	6	59 475	15 363
<b>Beh. av kont. og kontantekvivalenter ved per. slutt</b>		<b>18 025</b>	<b>59 475</b>



## Regnskapsprinsipper

### Generelt

Årsregnskapet for Radforsk Investeringsstiftelse består av følgende deler:

- Årsberetning
- Resultatregnskap
- Balanse
- Kontantstrømoppstilling
- Noteopplysninger

Årsregnskapet er avlagt i samsvar med lov om stiftelser, regnskapslov og god regnskapsskikk i Norge gjeldende pr. 31. desember 2024. Den nødvendige spesifikasjonen er gjort i notene. Notene er følgelig en integrert del av årsregnskapet.

Årsregnskapet er basert på de grunnleggende prinsipper om historisk kost, sammenlignbarhet, fortsatt drift, kongruens, sammenstilling og forsiktighet. Transaksjoner føres til verdien av vederlaget på transaksjonstidspunktet. Inntekter resultatføres når de er opptjent og kostnader sammenstilles med opptjente inntekter. Regnskapsprinsippene er nærmere utdypet nedenfor.

### Inntektsføringsprinsipper

Inntektsføring skjer i takt med at forskning og øvrige tjenester utføres. Andel av inntekter som knytter seg til fremtidige ytelser balanseføres som uopptjent inntekt, og inntektsføres deretter i takt med levering.

Inntekt fra realiserte innovasjons- og næringslivsprosjekter (royalty) inntektsføres når de er opptjent. Fordeling av royalty i slike prosjekter skal fordeles mellom Oslo universitetssykehus HF (OUS), Radforsk og andre rettighetshavere. Hovedregelen er at fortjenesten fordeles mellom partene med 2/3 til OUS/andre parter og 1/3 til Radforsk. Royalty som distribueres videre til andre parter resultatføres ikke.

### Forsknings- og utviklingskostnader

Utgifter til forskning og utvikling kostnadsføres løpende.

### Tildelinger

Radforsk investeringsstiftelse tildeler midler i henhold til vedtektene, basert på søknader eller til prosjekter Radforsk ønsker å støtte. Formål og prosjekter kan vedtas støttet over flere år. Regnskapsmessig resultatføres hele tildelingen på vedtakstidspunktet, og forpliktelsen i balansen reduseres i takt med at bevilningene utbetales til mottaker.

### Ytelser til ansatte

Radforsk er pliktig etter lov om obligatorisk tjenestepensjon. Radforsk sine ansatte er tilknyttet Statens Pensjonskasse pensjonsordning. I tråd med god regnskapsskikk kostnadsføres pensjonspremie som periodens pensjonskostnad. Pensjonsordningen anses å være i samsvar med reglene i lov om tjenestepensjon.

### Varige driftsmidler, av- og nedskrivning

Varige driftsmidler vurderes til anskaffelseskost etter fradrag for akkumulerte av- og nedskrivninger. Nedskrivninger av varige driftsmidler og immaterielle eiendeler vurderes når det foreligger indikasjoner på verdifall for eiendelene.

### Investeringer i markedsaksjer, pengemarkedsinstrumenter og investeringsfond

Markedsbaserte aksjer, plasseringer i pengemarkedsinstrumenter og investeringsfond er vurdert til markedsverdi på balansedagen. Realiserte gevinster og tap, samt endring i urealisert gevinst og urealisert tap er regnskapsført som finansposter i resultatregnskapet.



## **Investeringer i utviklingsselskaper**

Aksjeinvesteringer i utviklingsselskaper som styres samlet er klassifisert som omløpsmidler og nedskrives dersom den samlede porteføljen har lavere estimert virkelig verdi enn anskaffelseskost. Aksjeinvesteringer i utviklingsselskaper er klassifisert som omløpsmidler da formålet med investeringen er å avhende hele eller deler av den enkelte investeringen etter gjennomført produktutvikling og kommersialisering av oppnådde forskningsresultater.

## **Kundefordringer og andre fordringer**

Kundefordringer og andre fordringer er i balansen ført opp til pålydende etter fradrag for avsetning til påregnelig tap.

## **Transaksjoner i utenlandsk valuta**

Transaksjoner i utenlandsk valuta omregnes til norske kroner basert på valutakursen på transaksjonstidspunktet. Pengeposter i utenlandsk valuta omregnes til balansedagens kurs.

## **Likvide midler og plasseringer**

Likvide midler omfatter bank og kortsiktige plasseringer i fond som kan realiseres til kontanter i løpet av 3 virkedager.

## **Finansielle risikofaktorer**

Radforsk er utsatt for svingninger i det generelle rentenivået som påvirker renteinntekter på likvide plasseringer. Fordringer og gjeld i utenlandsk valuta er utsatt for valutakurssvingninger. Radforsks kundefordringer og finansplasseringer er utsatt for kredittrisiko.

## **Klassifisering og vurdering av balanseposter**

Omløpsmidler og kortsiktig gjeld omfatter normalt poster som faller til betaling innen ett år etter balansedagen. Omløpsmidler vurderes til laveste verdi av anskaffelseskost og antatt virkelig verdi. Langsiktig gjeld balanseføres til nominelt beløp på etableringstidspunktet.

## **Oslo Cancer Cluster SA**

Radforsk leier ut personell og utfører regnskapstjenester, prosjektarbeid og spesialrådgivning for Oslo Cancer Cluster SA. Tjenestene blir fakturert med et påslag på Radforsks kostpris. Tjenestene inntektsføres etter hvert som disse leveres.



## 1 Driftsinntekter prosjekter og administrasjon

Driftsinntektene fordeler seg som følger på Radforsk sine virksomhetsområder.  
(tall i 1000 kr)

<b>Virksomhetsområde</b>	<b>2024</b>	<b>2023</b>
Innovasjon - under utvikling	0	474
Royaltyinntekter utviklede prosjekter	2 911	1 255
Administrasjon andre inntekter	2 463	2 523
<b>Sum</b>	<b>5 374</b>	<b>4 252</b>

## 2 Lønnskostnader

Lønns- og personalkostnader fordeler seg slik (tall i 1000kr)

	<b>2024</b>	<b>2023</b>
Lønn, bonus og feriepenger	8 011	7 511
Pensjonskostnader	500	1 071
Arbeidsgiveravgift	1 537	1 572
Andre ytelser	507	369
<b>Sum</b>	<b>10 555</b>	<b>10 523</b>

Administrasjonen har i regnskapsåret hatt 4,4 årsverk. Det ble utført 2,8 årsverk i Radforsks administrasjon. 1,6 årsverk ble leid ut til Oslo Cancer Cluster SA.

Lønns- og personalkostnader utgjør tNOK 10 555. Styrehonorar for 2024 var tNOK 403.

Godtgjørelse til daglig leder: lønn tNOK 2 731 og andre godtgjørelser tNOK 241.

Daglig leder er omfattet av en bonusordning. Styret i Radforsk beslutter bonus på bakgrunn av resultater og utvikling i porteføljeselskapene.

Kostnadsført revisjonshonorar i 2024 er tNOK 334 (ekskl. mva).

## 3 Royalty og innovasjon under utvikling

Radforsk Investeringsstiftelse mottar royalties for realiserte innovasjoner, som deles mellom Oslo universitetssykehus, rettighetshavere og Radforsk. Radforsk sin andel inntektsføres, og er presentert i note 1 som "Royaltyinntekter utviklede prosjekter". Tabellen under viser mottatt royalty i 2024 som videreføres til OUS og andre rettighetshavere. Disse overføringene er gjennomstrømningsmidler som ikke resultatføres i Radforsk (tall i 1000 kr).

Innovasjon - realisert, andel royalty til rettighetshavere 2024	1 114
Innovasjon - realisert, andel royalty OUS 2024	2 630
<b>Sum</b>	<b>3 744</b>



## 4 Driftskostnader

Andre driftskostnader fordeler seg slik i administrasjon (tall i 1000 kr):

	2024	2023
Lønn og personalkostnader	10 555	10 523
Leie av kontorer	1 608	1 258
Konsulenttjenester og eksternt bistand	2 264	1 586
Markedsføring og profilering	817	882
Øvrige driftskostnader*	1 455	4 511
<b>Sum</b>	<b>16 699</b>	<b>18 760</b>

\* I 2023 inneholder øvrige driftskostnader tNOK 1 332 i kostnader vedrørende viderebetaling av royalty fra årene før 2023. Fra og med 2023 resultatføres ikke royalty som distribueres videre til andre parter.

## 5 Finansposter

Finansinntekter fordeler seg slik (tall i 1000 kr)

	2024	2023
Renteinntekt av bankinnskudd og rentebærende papirer	1 783	792
Urealisert gevinst investering i aksjer	0	19 734
Aksjeutbytte	2 765	20 553
Andre finansinntekter	11	154
<b>Sum</b>	<b>4 560</b>	<b>41 233</b>

Finanskostnader fordeler seg slik (tall i 1000 kr)

	2024	2023
Rentekostnader bank	5 086	5 696
Nedskrivning av unoterte aksjer	6 901	0
Realisert tap ved salg av aksjer	227 367	26 568
Urealisert tap investering i aksjer	379 319	172 028
Andre finanskostnader	1 267	175
<b>Sum</b>	<b>619 940</b>	<b>204 468</b>

Urealisert tap gjelder investeringene i Nykode Therapeutics, Ultimovacs og Oncoinvent. Realisert tap er hovedsakelig knyttet til salg av børsnoterte aksjer i Photocure og Nykode Therapeutics, i tillegg til salg av aksjer i Circio Holding. Nedskrivning av unoterte aksjer gjelder nedskrivning av hele investeringen i selskapet Hubro Therapeutics som ble begjært konkurs i 2024.

Aksjeutbytte kommer fra SRB Radiopharma Holding AS.



## 6 Likvide plasseringer og langsiktig gjeld

Radforsk har følgende likviditetsplasseringer (tall i 1000 kr)

### Bankinnskudd

Bankinnskudd pr. 2024 er tNOK 18 024. Bundne skattetrekkmidler er tNOK 653.

Radforsk hadde en låneramme i Nordea på mNOK 100. I 2024 har stiftelsen nedbetalt hele banklånet.

Radforsk har følgende bankinnskudd og langsiktig gjeld pr. 31.12.2024:

	2024	2023
Bankinnskudd	18 024	59 475
Lån Nordea	0	100 000
Avsatt til projet ACT-senteret, 5 år	6 561	8 396
Avsatt til prosjekt TARACAN Kreftklinikken og Klinikk for Radiologi, 5 år	13 079	14 274
Avsatt til PDT/PCI forskning langsiktig	2 294	3 250
<b>Sum</b>	<b>21 934</b>	<b>125 920</b>

Stiftelsen har ikke innvilget noen langsiktige bevilgninger i 2024.

## 7 Oslo universitetssykehus HF's beholdning pågående prosjekter og forskningskontoer

Pågående prosjekter og OUS forskningskontoer fordeler seg som følger (tall i 1000 kr)

	2024	2023
Basale forskningskontoer	9 124	6 493
Beholdning OUS oppdragsforskning	0	1 200
<b>Sum OUS oppdragsforskning</b>	<b>9 124</b>	<b>7 693</b>
Radforsks forskningsbidrag	0	11 584
Beholdning innovasjon - realisert	0	1 335
Avsatt til PDT/PCI forskning	2 294	3 250
<b>Sum Radforsk prosjekter</b>	<b>2 294</b>	<b>16 169</b>
<b>Sum prosjekter</b>	<b>11 418</b>	<b>23 861</b>

Oppdragsforskning er avsluttet i 2024. Prosjektene i "Forskningsbidrag" er alle avsluttet, og tidligere bevilgninger er trukket tilbake pr. 31.12.2024. Dette er presentert som tilbaketrekking av tidligere innvilgede utdelinger i resultatregnskapet.



## 8 Egenkapital og årsoppgjørdisposisjoner

Radforsk har følgende egenkapitalposter og disposisjoner (tall i 1000 kr).

	<b>Grunnkapital</b>	<b>Annen egenkapital</b>	<b>Sum egenkapital</b>
Pr. 31.12.2023	1 000	696 347	697 347
Årets resultat		-615 650	-615 650
<b>Pr 31.12.2024</b>	<b>1 000</b>	<b>80 697</b>	<b>81 697</b>



## 9 Investeringer og nedskrivninger

Reduksjonen i balanseført verdi av aksjeinvesteringer fra tNOK 786 804 i 2023 til tNOK 97 216 i 2024 skyldes en betydelig reduksjon i markedsverdi av børsnoterte bioaksjer, og spesielt Nykode Therapeutics. I tillegg har stiftelsen solgt flere aksjebeholdninger. Oncoinvent ASA gikk på børs 13.12.2024 og vurderes derfor i kategorien markedsaksjer, dvs. til markedspris etter regnskapsloven § 5-8. Selskapet Hubro Therapeutics er begjært konkurs i 2024. Som følge av dette er denne investeringen nedskrevet i sin helhet.

Radforsk har investert tNOK 3 507 i følgende unoterte selskaper i år:  
Nextera tNOK 2 504, Adjutec Pharma tNOK 1 003

Ultimovacs ASA annonserte 17.12.2024 at de skulle fusjoneres med Zelluna Immunotherapy.

	Antall aksjer pr. 01.01.2024	Netto behold. endring	Aksjer pr. 31.12.2024	Markedsverdi/ bokført verdi 31.12.2024 (i tNOK)
<b>Børsnoterte selskaper:</b>				
Photocure ASA	166 869	-166 869	0	0
PCI Biotech Holding ASA	70 664	0	70 664	84
Idera Pharmaceuticals Inc.	1	0	1	2
Circio Holding ASA	147 575	-147 575	0	0
Ultimovacs ASA	1 519 263	0	1 519 263	3 540
Nykode Therapeutics ASA	24 057 000	-13 741 683	10 315 317	31 420
Oncoinvent ASA	690 110	-39 000	651 110	2 207
<b>Sum børsnoterte selskaper</b>				<b>37 253</b>
<b>Unoterte selskaper:</b>				
Nextera AS	764 084	27 100	791 184	22 449
Oslo Cancer Cluster Incubator AS	13 533	0	13 533	457
Zelluna Immunotherapy AS	1 834 205	0	1 834 205	28 352
Artbio INC	6 000	0	6 000	0
SRB Radiopharma Holding AS	105 864	0	105 864	4 193
Hubro Therapeutics AS	245 417	-245 417	0	0
Ledidi AS	4 300	0	4 300	1 011
Adjutec Pharma AS	546	194	740	3 501
<b>Sum unoterte selskaper</b>				<b>59 963</b>
<b>Sum total portefølje</b>				<b>97 216</b>

Radforsk eier 2 799 730 Artbio INC aksjer indirekte gjennom SRB Radiopharma Holding AS, og 6000 aksjer direkte i Artbio INC.



## 10 Andre fordringer

Andre fordringer tNOK 2 597 består av (tall i 1000 kr)

	<b>2024</b>
Forskuddsbetalte kostnader	156
Innovasjon under utvikling	1 765
Påløpt royalty	597
Depositum husleie	76
Påløpte inntekter	3
<b>Sum</b>	<b>2 597</b>

## 11 Gjeld til rettighetshavere

Avsatt kortsiktig gjeld til rettighetshavere tNOK 84 er fra realiserte forskningsresultater.

Denne gjelden påvirkes av kurssvingninger da den er knyttet opp mot aksjer i PCI Biotech ASA.

## 12 Hendelser etter balansedagen

I desember 2024 kunngjorde Ultimovacs ASA en fusjon med Zelluna Immunotherapy AS, som ble godkjent ekstraordinær generalforsamling i januar 2025. Den sammenslåtte enheten ble notert på Euronext Oslo Børs under navnet Zelluna ASA 4. mars 2025. Som en del av fusjonen ble det gjennomført en fulltegnet rettet kontantemisjon der det ble hentet inn 51,7 millioner NOK.

Styret bekrefter at det ikke har vært vesentlige hendelser etter balansedagen som påvirker regnskapet, og at regnskapet er avlagt under forutsetning om fortsatt drift.














# Årsberetning 2024

Final Audit Report

2025-06-25















Created:	2025-06-20
By:	Eirin Bragstad (eb@radforsk.no)
Status:	Signed
Transaction ID:	CBJCHBCAABAAAnJFQxæJiZyKUt4gBW2nt9zudIA_YwM2h

## "Årsberetning 2024" History

-  Document created by Eirin Bragstad (eb@radforsk.no)  
2025-06-20 - 7:52:10 AM GMT- IP address: 84.212.130.221
-  Document emailed to hanne.gaaserod@helse-sorost.no for signature  
2025-06-20 - 8:13:05 AM GMT
-  Document emailed to jorgen.jansen@helse-sorost.no for signature  
2025-06-20 - 8:13:05 AM GMT
-  Document emailed to Anne Sveaass (asveaass@its.jnj.com) for signature  
2025-06-20 - 8:13:05 AM GMT
-  Document emailed to inger.sandlie@ibv.uio.no for signature  
2025-06-20 - 8:13:06 AM GMT
-  Document emailed to ebs@ous-hf.no for signature  
2025-06-20 - 8:13:06 AM GMT
-  Document emailed to je@radforsk.no for signature  
2025-06-20 - 8:13:06 AM GMT
-  Email viewed by hanne.gaaserod@helse-sorost.no  
2025-06-20 - 8:15:35 AM GMT- IP address: 91.186.71.3
-  Email viewed by je@radforsk.no  
2025-06-20 - 8:17:11 AM GMT- IP address: 81.191.171.218
-  Signer hanne.gaaserod@helse-sorost.no entered name at signing as Hanne Gaaserød  
2025-06-20 - 10:10:41 AM GMT- IP address: 91.186.70.32
-  Document e-signed by Hanne Gaaserød (hanne.gaaserod@helse-sorost.no)  
Signature Date: 2025-06-20 - 10:10:43 AM GMT - Time Source: server- IP address: 91.186.70.32





-  Email viewed by inger.sandlie@ibv.uio.no  
2025-06-20 - 10:46:41 AM GMT- IP address: 172.226.118.18
  
-  Signer inger.sandlie@ibv.uio.no entered name at signing as Inger Sandlie  
2025-06-20 - 10:48:36 AM GMT- IP address: 84.208.222.206
  
-  Document e-signed by Inger Sandlie (inger.sandlie@ibv.uio.no)  
Signature Date: 2025-06-20 - 10:48:38 AM GMT - Time Source: server- IP address: 84.208.222.206
  
-  Email viewed by Anne Sveaass (asveaass@its.jnj.com)  
2025-06-21 - 12:47:57 PM GMT- IP address: 104.47.73.126
  
-  Document e-signed by Anne Sveaass (asveaass@its.jnj.com)  
Signature Date: 2025-06-21 - 12:48:34 PM GMT - Time Source: server- IP address: 147.161.147.5
  
-  Email viewed by jorgen.jansen@helse-sorost.no  
2025-06-23 - 5:14:10 AM GMT- IP address: 104.47.27.126
  
-  Signer jorgen.jansen@helse-sorost.no entered name at signing as Jørgen Jansen  
2025-06-23 - 5:16:15 AM GMT- IP address: 91.186.70.32
  
-  Document e-signed by Jørgen Jansen (jorgen.jansen@helse-sorost.no)  
Signature Date: 2025-06-23 - 5:16:17 AM GMT - Time Source: server- IP address: 91.186.70.32
  
-  Email viewed by ebs@ous-hf.no  
2025-06-24 - 5:46:27 AM GMT- IP address: 104.47.30.62
  
-  Signer ebs@ous-hf.no entered name at signing as Erlend B. Smeland  
2025-06-24 - 5:47:14 AM GMT- IP address: 91.186.70.23
  
-  Document e-signed by Erlend B. Smeland (ebs@ous-hf.no)  
Signature Date: 2025-06-24 - 5:47:16 AM GMT - Time Source: server- IP address: 91.186.70.23
  
-  Signer je@radforsk.no entered name at signing as Jónas Einarsson  
2025-06-25 - 1:19:01 PM GMT- IP address: 84.234.238.57
  
-  Document e-signed by Jónas Einarsson (je@radforsk.no)  
Signature Date: 2025-06-25 - 1:19:03 PM GMT - Time Source: server- IP address: 84.234.238.57
  
-  Agreement completed.  
2025-06-25 - 1:19:03 PM GMT

