



## ÅRSREGNSKAPET FOR REGNSKAPSÅRET 2020 - GENERELL INFORMASJON

### Enheten

Organisasjonsnummer: 928 952 533  
Organisasjonsform: Aksjeselskap  
Foretaksnavn: PER HAVNERAAS AS  
Forretningsadresse: Buer terrasse 9  
3234 SANDEFJORD

### Regnskapsår

Årsregnskapets periode: 01.01.2020 - 31.12.2020

### Konsern

Morselskap i konsern: Nei

### Regnskapsregler

Regler for små foretak benyttet: Ja  
Benyttet ved utarbeidelsen av årsregnskapet til selskapet: Regnskapslovens alminnelige regler

### Årsregnskapet fastsatt av kompetent organ

Bekreftet av representant for selskapet: Per Havneraas  
Dato for fastsettelse av årsregnskapet: 26.02.2021

### Grunnlag for avgivelse

År 2020: Årsregnskapet er elektronisk innlevert  
År 2019: Tall er hentet fra elektronisk innlevert årsregnskap fra 2020

*Det er ikke krav til at årsregnskapet m.v. som sendes til Regnskapsregisteret er undertegnet. Kontrollen på at dette er utført ligger hos revisor/enhetens øverste organ. Sikkerheten ivaretas ved at innsender har rolle/rettighet for innsending av årsregnskapet via Altinn, og ved at det bekreftes at årsregnskapet er fastsatt av kompetent organ.*

Brønnøysundregistrene, 20.04.2022



## Resultatregnskap

Beløp i: NOK	Note	2020	2019
<b>RESULTATREGNSKAP</b>			
<b>Inntekter</b>			
Salgsinntekt		324 795	503 385
<b>Sum inntekter</b>		<b>324 795</b>	<b>503 385</b>
<b>Kostnader</b>			
Varekostnad		164 175	253 532
Lønnskostnad	2	619	619
Annen driftskostnad	3	97 183	112 215
<b>Sum kostnader</b>		<b>261 977</b>	<b>366 366</b>
<b>Driftsresultat</b>		<b>62 819</b>	<b>137 019</b>
<b>Finansinntekter og finanskostnader</b>			
Annen renteinntekt		38	
Annen finansinntekt		896	504
<b>Sum finansinntekter</b>		<b>934</b>	<b>504</b>
Annen rentekostnad		135	11
Annen finanskostnad		14 276	3 565
<b>Sum finanskostnader</b>		<b>14 412</b>	<b>3 576</b>
<b>Netto finans</b>		<b>-13 478</b>	<b>-3 072</b>
<b>Ordinært resultat før skattekostnad</b>		<b>49 341</b>	<b>133 947</b>
Skattekostnad på ordinært resultat	6	4 027	34 088
<b>Ordinært resultat etter skattekostnad</b>		<b>45 314</b>	<b>99 859</b>
<b>Årsresultat</b>		<b>45 314</b>	<b>99 859</b>
<b>Årsresultat etter minoritetsinteresser</b>		<b>45 314</b>	<b>99 859</b>
<b>Overføringer og disponeringer</b>			
Tilleggsutbytte	7	20 000	150 000
Overføringer annen egenkapital	7	25 314	-50 141
<b>Sum overføringer og disponeringer</b>		<b>45 314</b>	<b>99 859</b>



## Resultatregnskap

<b>Beløp i: NOK</b>	<b>Note</b>	<b>2020</b>	<b>2019</b>
---------------------	-------------	-------------	-------------

---



### Balanse

Beløp i: NOK	Note	2020	2019
<b>BALANSE - EIENDELER</b>			
<b>Anleggsmidler</b>			
<b>Immaterielle eiendeler</b>			
<b>Finansielle anleggsmidler</b>			
Investeringer i aksjer og andeler		500	500
<b>Sum finansielle anleggsmidler</b>		<b>500</b>	<b>500</b>
<b>Sum anleggsmidler</b>		<b>500</b>	<b>500</b>
<b>Omløpsmidler</b>			
<b>Varer</b>			
Varer	4	68 544	21 312
<b>Sum varer</b>		<b>68 544</b>	<b>21 312</b>
<b>Fordringer</b>			
Kundefordringer	3	22 123	111 484
Andre kortsiktige fordringer		699	2 133
<b>Sum fordringer</b>		<b>22 822</b>	<b>113 617</b>
<b>Bankinnskudd, kontanter og lignende</b>			
Bankinnskudd, kontanter o.l.	1	480 797	510 715
<b>Sum bankinnskudd, kontanter og lignende</b>		<b>480 797</b>	<b>510 715</b>
<b>Sum omløpsmidler</b>		<b>572 163</b>	<b>645 644</b>
<b>SUM EIENDELER</b>		<b>572 663</b>	<b>646 144</b>
<b>BALANSE - EGENKAPITAL OG GJELD</b>			
<b>Egenkapital</b>			
<b>Innskutt egenkapital</b>			
Selskapskapital	5,7	30 100	30 100
<b>Sum innskutt egenkapital</b>		<b>30 100</b>	<b>30 100</b>



## Balanse

<b>Beløp i: NOK</b>	<b>Note</b>	<b>2020</b>	<b>2019</b>
<b>Opptjent egenkapital</b>			
Annen egenkapital	7	512 157	486 844
<b>Sum opptjent egenkapital</b>		<b>512 157</b>	<b>486 844</b>
<b>Sum egenkapital</b>		<b>542 257</b>	<b>516 944</b>
<b>Sum langsiktig gjeld</b>		<b>0</b>	<b>0</b>
<b>Kortsiktig gjeld</b>			
Leverandørgjeld		3 304	6 968
Betalbar skatt	6	4 027	34 088
Skyldig offentlige avgifter		22 199	57 786
Annen kortsiktig gjeld		875	30 358
<b>Sum kortsiktig gjeld</b>		<b>30 405</b>	<b>129 200</b>
<b>Sum gjeld</b>		<b>30 405</b>	<b>129 200</b>
<b>SUM EGENKAPITAL OG GJELD</b>		<b>572 663</b>	<b>646 144</b>



## Brønnøysundregistrene

### ÅRSREGNSKAP FOR REGNSKAPSÅRET 2020 - GENERELL INFORMASJON

Journalnummer: 2021 138941

#### Enheten

Organisasjonsnummer: 928 952 533  
Organisasjonsform: Aksjeselskap  
Foretaksnavn: PER HAVNERAAS AS  
Forretningsadresse: Buer terrasse 9  
3234 SANDEFJORD

#### Regnskapsår

Årsregnskapets periode: 01.01.2020 - 31.12.2020

#### Konsern

Morselskap i konsern: Nei

#### Regnskapsregler

Regler for små foretak benyttet: Ja  
Benyttet ved utarbeidelsen av  
årsregnskapet til selskapet: Regnskapslovens alminnelige regler

#### Årsregnskapet fastsatt av kompetent organ

Bekreftet av representant for selskapet: Per Havneraas  
Dato for fastsettelse av årsregnskapet: 26.02.2021

#### Revisjon

Selskapet har besluttet at årsregnskapet  
ikke skal revideres: Ja  
Årsregnskapet er utarbeidet av ekstern  
autorisert regnskapsfører: Ja  
Ekstern autorisert regnskapsfører har i  
løpet av regnskapsåret bistått ved den  
løpende regnskapsføringen eller utført  
andre tjenester for selskapet enn å  
utarbeide årsregnskapet: Ja

#### Grunnlag for avgivelse

År 2020: Årsregnskap er elektronisk innlevert.  
År 2019: Tall er hentet fra elektronisk innlevert årsregnskap fra 2020.

*Det er ikke krav til at årsregnskapet m.v. som sendes til Regnskapsregisteret er undertegnet. Kontrollen på at dette er utført ligger hos revisor/enhetens øverste organ. Sikkerheten ivaretas ved at innsender har rolle/rettighet for innsending av årsregnskapet via Altinn, og ved at det bekreftes at årsregnskapet er fastsatt av kompetent organ.*

Brønnøysundregistrene, 08.03.2021

---

#### Brønnøysundregistrene

Postadresse: Postboks 900, 8910 Brønnøysund  
Telefoner: Opplysningstelefonen 75 00 75 00 Administrasjonen 75 00 75 09 Telefaks 75 00 75 05  
E-post: fimapost@brreg.no Internett: www.brreg.no  
Organisasjonsnummer: 974 760 673



Organisasjonsnr: 928 952 533  
PER HAVNERAAS AS

## RESULTATREGNSKAP

Beløp i: NOK	Note	2020	2019
<b>RESULTATREGNSKAP</b>			
<b>Inntekter</b>			
Salgsinntekt		324 795	503 385
Sum inntekter		324 795	503 385
<b>Kostnader</b>			
Varekostnad		164 175	253 532
Lønnskostnad	2	619	619
Annen driftskostnad	3	97 183	112 215
Sum kostnader		261 977	366 366
Driftøresultat		62 819	137 019
<b>Finansinntekter og finanskostnader</b>			
Annen renteinntekt		38	
Annen finansinntekt		896	504
Sum finansinntekter		934	504
Annen rentekostnad		135	11
Annen finanskostnad		14 276	3 565
Sum finanskostnader		14 412	3 576
Netto finans		-13 478	-3 072
<b>Ordinært resultat før skattekostnad</b>			
Skattekostnad på ordinært resultat	6	4 027	34 088
Ordinært resultat etter skattekostnad		45 314	99 859
Årsresultat		45 314	99 859
<b>Årsresultat etter minoritetsinteressier</b>			
		45 314	99 859
<b>Overføringer og disponeringer</b>			
Tilleggsutbytte	7	20 000	150 000
Overføringer annen egenkapital	7	25 314	-50 141
Sum overføringer og disponeringer		45 314	99 859



Organisasjonsnr: 928 952 533  
PER HAVNERAAS AS

## BALANSE

Beløp i: NOK	Note	2020	2019
<b>BALANSE - EIENDELER</b>			
<b>Anleggsmidler</b>			
<b>Innmaterielle eiendeler</b>			
<b>Finansielle anleggsmidler</b>			
Investeringer i aksjer og andeler		500	500
Sum finansielle anleggsmidler		500	500
Sum anleggsmidler		500	500
<b>Omløpsmidler</b>			
<b>Varer</b>			
Varer	4	68 544	21 312
Sum varer		68 544	21 312
<b>Fordringer</b>			
Kundefordringer	3	22 123	111 484
Andre kortsiktige fordringer		699	2 133
Sum fordringer		22 822	113 617
<b>Bankinnskudd, kontanter og lignende</b>			
Bankinnskudd, kontanter o. l.	1	480 797	510 715
Sum bankinnskudd, kontanter og lignende		480 797	510 715
Sum omløpsmidler		572 163	645 644
<b>SUM EIENDELER</b>		<b>572 663</b>	<b>646 144</b>
<b>BALANSE - EGENKAPITAL OG GJELD</b>			
<b>Egenkapital</b>			
<b>Innskutt egenkapital</b>			
Selskapskapital	5, 7	30 100	30 100
Sum innskutt egenkapital		30 100	30 100
<b>Opptjent egenkapital</b>			
Annen egenkapital	7	512 157	486 844
Sum opptjent egenkapital		512 157	486 844
Sum egenkapital		542 257	516 944



Sum langsiktig gjeld	0	0
<b>Kortsiktig gjeld</b>		
Leverandørgjeld	3 304	6 968
Betalbar skatt	4 027	34 088
Skyldig offentlige avgifter	22 199	57 786
Annen kortsiktig gjeld	875	30 358
Sum kortsiktig gjeld	30 405	129 200
<b>Sum gjeld</b>	30 405	129 200
<b>SUM EGENKAPITAL OG GJELD</b>	572 663	646 144



Organisasjonnr: 928 952 533  
PER HAVNERAAS AS

NOTEOPPLYSNINGER - SELSKAP - alle poster oppgitt i hele tall

Note

Regnskapsprinsipper

Note

Antall aksjer og aksjeeiere

<u>Aksjeklasse</u>	<u>Ant. aksjer</u>	<u>Pålydende</u>	<u>Bokført verdi</u>
B-aksjer	1398.00	21.50	30057.00
A-aksjer	2.00	21.50	43.00

<u>Aksjeeiere - fritekst</u>	<u>Antall</u>	<u>Eierandel</u>	<u>Aksjeklasse</u>
Per Havneraas	1398.00	99.86%	B-aksjer
Per Havneraas	2.00	0.14%	A-aksjer

<u>Sum</u>	<u>Sum antall</u>	<u>Sum eierandel</u>
	1400.00	100.00%

Ytelser til daglig leder

<u>Ytelser</u>	<u>Lønn</u>	<u>Pensj.forpl.</u>	<u>Andre godtgj.</u>
			22287.00

Note

Antall årsverk i regnskapsåret

Virksomheten har hatt følgende antall årsverk:  
0.00

Note

Lån og sikkerhetsstillelse til ledende personer og aksjeeiere

Er det gitt lån eller sikkerhetsstillelse til ledende personer: Nei



Årsregnskap 2020

Per Havneraas AS

Utarbeidet av:

**SpareBank**   
REGNSKAPSHUSET

Org.nr. 998867770  
[www.r1.no](http://www.r1.no)



Per Havneraas AS

**Resultatregnskap**

	Note	2020	2019
<b>DRIFTSINNEKTER OG DRIFTSKOSTNADER</b>			
<b>Driftsinntekter</b>			
Salgsinntekt		324.795	503.385
<b>Sum driftsinntekter</b>		<b>324.795</b>	<b>503.385</b>
<b>Driftskostnader</b>			
Varekostnad		164.175	253.532
Lønnskostnad	2	619	619
Annen driftskostnad	3	97.183	112.215
<b>Sum driftskostnader</b>		<b>261.977</b>	<b>366.366</b>
<b>DRIFTSRESULTAT</b>		<b>62.819</b>	<b>137.019</b>
<b>FINANSINNEKTER OG FINANSKOSTNADER</b>			
<b>Finansinntekter</b>			
Annen renteinntekt		38	0
Annen finansinntekt		896	504
<b>Sum finansinntekter</b>		<b>934</b>	<b>504</b>
<b>Finanskostnader</b>			
Annen rentekostnad		135	11
Annen finanskostnad		14.276	3.565
<b>Sum finanskostnader</b>		<b>14.412</b>	<b>3.576</b>
<b>NETTO FINANSPOSTER</b>		<b>-13.478</b>	<b>-3.072</b>
<b>ORDINÆRT RES. FØR SKATTEKOSTNAD</b>		<b>49.341</b>	<b>133.947</b>
Skattekostnad på ordinært resultat	6	4.027	34.088
<b>ORDINÆRT RESULTAT</b>		<b>45.314</b>	<b>99.859</b>
<b>ÅRSRESULTAT</b>		<b>45.314</b>	<b>99.859</b>
<b>OVERF. OG DISPONERINGER</b>			
Tilleggsutbytte	7	20.000	150.000
Overføringer annen egenkapital	7	25.314	-50.141
<b>SUM OVERF. OG DISP.</b>		<b>45.314</b>	<b>99.859</b>



Per Havneraas AS

## Balanse pr. 31.12.2020

	Note	31.12.2020	31.12.2019
<b>EIENDELER</b>			
<b>ANLEGGSMIDLER</b>			
<b>Finansielle anleggsmidler</b>			
Investeringer i aksjer og andeler		500	500
<b>Sum finansielle anleggsmidler</b>		<b>500</b>	<b>500</b>
<b>SUM ANLEGGSMIDLER</b>		<b>500</b>	<b>500</b>
<b>OMLØPSMIDLER</b>			
Varer	4	68.544	21.312
<b>Fordringer</b>			
Kundefordringer	3	22.123	111.484
Andre kortsiktige fordringer		699	2.133
<b>Sum fordringer</b>		<b>22.822</b>	<b>113.617</b>
Bankinnskudd, kontanter o.l.	1	480.797	510.715
<b>SUM OMLØPSMIDLER</b>		<b>572.163</b>	<b>645.644</b>
<b>SUM EIENDELER</b>		<b>572.663</b>	<b>646.144</b>
<b>EGENKAPITAL OG GJELD</b>			
<b>EGENKAPITAL</b>			
<b>Innskutt egenkapital</b>			
Selskapskapital	5,7	30.100	30.100
<b>Sum innskutt egenkapital</b>		<b>30.100</b>	<b>30.100</b>
<b>Opptjent egenkapital</b>			
Annen egenkapital	7	512.157	486.844
<b>Sum opptjent egenkapital</b>		<b>512.157</b>	<b>486.844</b>
<b>SUM EGENKAPITAL</b>		<b>542.257</b>	<b>516.944</b>
<b>GJELD</b>			
<b>KORTSIKTIG GJELD</b>			
Leverandørgjeld		3.304	6.968
Betalbar skatt	6	4.027	34.088
Skyldig offentlige avgifter		22.199	57.786
Annen kortsiktig gjeld		875	30.358
<b>SUM KORTSIKTIG GJELD</b>		<b>30.405</b>	<b>129.200</b>
<b>SUM GJELD</b>		<b>30.405</b>	<b>129.200</b>
<b>SUM EGENKAPITAL OG GJELD</b>		<b>572.663</b>	<b>646.144</b>

SANDEFJORD 25.02.2021

Per Havneraas



Per Havneraas AS

## Noter 2020

### Regnskapsprinsipper

Årsregnskapet er satt opp i samsvar med regnskapsloven og god regnskapsskikk. Foretaket har videre fulgt relevante bestemmelser i Norsk Regnskaps Standard utarbeidet av Norsk Regnskaps Stiftelse. GRS for små foretak er benyttet.

### Fortsatt drift og årsregnskapets rettviseende bilde

Styret bekrefter at forutsetningen om fortsatt drift er lagt til grunn ved utarbeidelse av årsregnskapet. Selskapets økonomiske og finansielle stilling kan beskrives som god.

Etter styrets oppfatning gir årsregnskapet et rettviseende bilde av selskapets utvikling og stilling samt resultatet av virksomheten. Det har ikke inntruffet forhold etter regnskapsårets utgang som er av betydning ved bedømmelse av selskapets stilling ved årsskiftet.

### Driftsinntekter og kostnader

Inntektsføring skjer etter opptjeningsprinsippet som normalt vil være leveringstidspunktet for varer og tjenester. Kostnader medtas etter sammenstillingsprinsippet, dvs at kostnader medtas i samme periode som tilhørende inntekter inntektsføres.

### Omløpsmidler og kortsiktig gjeld

Omløpsmidler og kortsiktig gjeld omfatter normalt poster som forfaller til betaling innen ett år etter siste dag i regnskapsåret, samt poster som knytter seg til varekretsløpet. Omløpsmidler vurderes til laveste verdi av anskaffelseskost og antatt virkelig verdi (Laveste verdis prinsipp).

### Varer

Varer er vurdert til det laveste av kostpris og virkelig verdi.

### Fordringer

Kundefordringer og andre fordringer føres opp i balansen til pålydende etter fradrag for avsetning til påregnelig tap. Avsetning til påregnelig tap gjøres på grunnlag av en individuell vurdering av de enkelte fordringene. I tillegg gjøres det for øvrige kundefordringer en uspesifisert avsetning for å dekke antatt tap.

Andre fordringer er også gjenstand for en tilsvarende vurdering.

### Skatt

Skattekostnaden i resultatregnskapet omfatter periodens betalbare skatt som blir utlignet og forfaller til betaling i neste regnskapsår i tillegg til endring i utsatt skatt. Utsatt skatt er beregnet med skattesatsen ved utgangen av regnskapsåret på grunnlag av skattereduserende og skatteøkende midlertidige forskjeller som eksisterer mellom regnskapsmessige og skattemessige verdier. I beregningen er det også medtatt eventuelt ligningsmessig framførbart underskudd ved regnskapsårets utgang. Skatteøkende og skattereduserende midlertidige forskjeller som reverserer eller kan reversere i samme periode er utlignet og nettoført.

### Note 1 - Bankinnskudd, kontanter o.l.

Posten inneholder kun frie midler.



Per Havneraas AS

## Noter 2020

### Note 2 - Lønnskostnad

Lønnskostnader	I år	I fjor
Lønn	0	0
Arbeidsgiveravgift	619	619
Pensjonskostnader	0	0
Andre lønnsrelaterte ytelser	0	0
<b>Totalt</b>	<b>619</b>	<b>619</b>

Andre opplysninger	I år	I fjor
Antall ansatte pr. 31.12	1	1
Antall årsverk	0	0

Ytelser og godtgjørelser til daglig leder og styret	I år	I fjor
Lønn	0	4.392
Styrehonorar	0	0
Annen godtgjørelse	22.287	17.888
<b>Totalt</b>	<b>22.287</b>	<b>22.280</b>

### Revisjon

Styret har med bakgrunn i generalforsamlingsvedtak bestemt av selskapets årsregnskap ikke skal revideres. Selskapet benytter autorisert regnskapsførerselskap for å opprettholde kvaliteten på regnskapet.

### Obligatorisk tjenestepensjon

Selskapet er ikke pliktig til å ha tjenestepensjonsordning etter lov om obligatorisk tjenestepensjon.

### Note 3 - Kundefordringer

Kundefordringer:	I år	I fjor
Kundefordringer til pålydende	22.123	142.484
Delkredereavsetning	0	-31.000
<b>Netto balansesum</b>	<b>22.123</b>	<b>111.484</b>

Tap på fordringer	I år	I fjor
Årets faktiske tap	37.560	0
Inngått på tidligere avskrevne fordringer	0	0
Endring i delkredereavsetning	-31.000	21.000
<b>Årets bokførte tap</b>	<b>6.560</b>	<b>21.000</b>

### Note 4 - Varer

Pr beholdningstype	I år	I fjor
Handelsvarer	68.544	21.312

### Pr verdsettelsesmetode

<b>Totalt</b>	<b>68.544</b>	<b>21.312</b>
---------------	---------------	---------------

Noter for Per Havneraas AS

Organisasjonsnr. 928952533



Per Havneraas AS

## Noter 2020

### Note 5 - Selskapskapital

Selskapet har 1.400 aksjer pålydende kr 21,50 pr. aksje, samlet aksjekapital utgjør kr 30.100.

Selskapets aksjekapital er oppdelt i følgende aksjeklasser:

Aksjeklasse	Samlet pålydende	Antall aksjer	Pålydende pr. aksje	Stemmerett pr. aksje	Utbytterett pr. aksje
B-aksjer	30.057	1.398	21,50	1	1
A-aksjer	43	2	21,50	1	1
<b>Sum</b>	<b>30.100</b>	<b>1.400</b>	<b>21,50</b>		

Selskapet har en aksjonær:

Navn	Antall	Eierandel	Stemme-rett	Utbytte-rett
Per Havneraas	1.400	100,00 %	100,00 %	100,00 %

### Note 6 - Skattekostnad

Spesifikasjon av årets skattegrunnlag:	I år	I fjor
Resultat før skattekostnad	49.341	133.947
Permanente og andre forskjeller	-38	0
Endring i midlertidige forskjeller	-31.000	21.000
Skattepliktig nettoinntekt	18.303	154.947

Skatt av årets nettoinntekt	4.027	34.088
Skatt av konsernbidrag	0	0
Betalbar skatt	4.027	34.088

For mye/lite avsatt skatt tidligere år	0	0
Endring i bokført utsatt skattefordel	0	0
Endring i bokført utsatt skatt	0	0
Skattekostnad på ordinært resultat	4.027	34.088

Spesifikasjon av betalbar skatt i balansen:	I år	I fjor
Betalbar skatt	4.027	34.088
Korreksjonsskatt	0	0
Sum betalbar skatt i balansen	4.027	34.088

Spesifikasjon av midlertidige forskjeller for beregning av utsatt skatt eller skattefordel:

	I år	I fjor
Utestående fordringer	0	-31.000
Finansielle instrumenter		
Fremført korreksjonsinntekt fra tidligere år		
Sum negative skatteøkende forskjeller	0	31.000
Forskj. som ikke inngår i beregning av utsatt skatt	0	31.000

Noter for Per Havneraas AS

Organisasjonsnr. 928952533



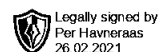
Per Havneraas AS

## Noter 2020

### Note 7 - Annen egenkapital

	Aksjekapital / selskapskapital	Overkurs	Annen egenkapital	Sum egenkapital
Pr 1.1.	30.100	0	486.844	516.944
+Fra årets resultat			45.314	45.314
-Tilleggsutbytte:	0	0	-20.000	-20.000
<b>Pr 31.12.</b>	<b>30.100</b>	<b>0</b>	<b>512.157</b>	<b>542.257</b>

Selskapet har i 2020 hatt en lavere omsetning som følge av Korona. Selskapet har fortsatt en solid egenkapital.



Årsregnskap 2020  
Per Havneraas AS

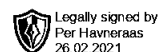
Utarbeidet av:

**SpareBank**   
REGNSKAPSHUSET

Org.nr. 998867770  
[www.r1.no](http://www.r1.no)



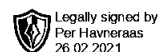
Per Havneraas AS

**Resultatregnskap**

	Note	2020	2019
<b>DRIFTSINNEKTER OG DRIFTSKOSTNADER</b>			
<b>Driftsinntekter</b>			
Salgsinntekt		324.795	503.385
<b>Sum driftsinntekter</b>		<b>324.795</b>	<b>503.385</b>
<b>Driftskostnader</b>			
Varekostnad		164.175	253.532
Lønnskostnad	2	619	619
Annen driftskostnad	3	97.183	112.215
<b>Sum driftskostnader</b>		<b>261.977</b>	<b>366.366</b>
<b>DRIFTSRESULTAT</b>		<b>62.819</b>	<b>137.019</b>
<b>FINANSINNEKTER OG FINANSKOSTNADER</b>			
<b>Finansinntekter</b>			
Annen renteinntekt		38	0
Annen finansinntekt		896	504
<b>Sum finansinntekter</b>		<b>934</b>	<b>504</b>
<b>Finanskostnader</b>			
Annen rentekostnad		135	11
Annen finanskostnad		14.276	3.565
<b>Sum finanskostnader</b>		<b>14.412</b>	<b>3.576</b>
<b>NETTO FINANSPOSTER</b>		<b>-13.478</b>	<b>-3.072</b>
<b>ORDINÆRT RES. FØR SKATTEKOSTNAD</b>		<b>49.341</b>	<b>133.947</b>
Skattekostnad på ordinært resultat	6	4.027	34.088
<b>ORDINÆRT RESULTAT</b>		<b>45.314</b>	<b>99.859</b>
<b>ÅRSRESULTAT</b>		<b>45.314</b>	<b>99.859</b>
<b>OVERF. OG DISPONERINGER</b>			
Tilleggsutbytte	7	20.000	150.000
Overføringer annen egenkapital	7	25.314	-50.141
<b>SUM OVERF. OG DISP.</b>		<b>45.314</b>	<b>99.859</b>



Per Havneraas AS

**Balanse pr. 31.12.2020**

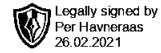
	Note	31.12.2020	31.12.2019
<b>EIENDELER</b>			
<b>ANLEGGSMIDLER</b>			
<b>Finansielle anleggsmidler</b>			
Investeringer i aksjer og andeler		500	500
<b>Sum finansielle anleggsmidler</b>		<b>500</b>	<b>500</b>
<b>SUM ANLEGGSMIDLER</b>		<b>500</b>	<b>500</b>
<b>OMLØPSMIDLER</b>			
Varer	4	68.544	21.312
<b>Fordringer</b>			
Kundefordringer	3	22.123	111.484
Andre kortsiktige fordringer		699	2.133
<b>Sum fordringer</b>		<b>22.822</b>	<b>113.617</b>
Bankinnskudd, kontanter o.l.	1	480.797	510.715
<b>SUM OMLØPSMIDLER</b>		<b>572.163</b>	<b>645.644</b>
<b>SUM EIENDELER</b>		<b>572.663</b>	<b>646.144</b>
<b>EGENKAPITAL OG GJELD</b>			
<b>EGENKAPITAL</b>			
<b>Innskutt egenkapital</b>			
Selskapskapital	5,7	30.100	30.100
<b>Sum innskutt egenkapital</b>		<b>30.100</b>	<b>30.100</b>
<b>Opptjent egenkapital</b>			
Annen egenkapital	7	512.157	486.844
<b>Sum opptjent egenkapital</b>		<b>512.157</b>	<b>486.844</b>
<b>SUM EGENKAPITAL</b>		<b>542.257</b>	<b>516.944</b>
<b>GJELD</b>			
<b>KORTSIKTIG GJELD</b>			
Leverandørgjeld		3.304	6.968
Betalbar skatt	6	4.027	34.088
Skyldig offentlige avgifter		22.199	57.786
Annen kortsiktig gjeld		875	30.358
<b>SUM KORTSIKTIG GJELD</b>		<b>30.405</b>	<b>129.200</b>
<b>SUM GJELD</b>		<b>30.405</b>	<b>129.200</b>
<b>SUM EGENKAPITAL OG GJELD</b>		<b>572.663</b>	<b>646.144</b>

SANDEFJORD 25.02.2021

Per Havneraas



Per Havneraas AS



## Noter 2020

### Regnskapsprinsipper

Årsregnskapet er satt opp i samsvar med regnskapsloven og god regnskapsskikk. Foretaket har videre fulgt relevante bestemmelser i Norsk Regnskaps Standard utarbeidet av Norsk Regnskaps Stiftelse. GRS for små foretak er benyttet.

### Fortsatt drift og årsregnskapets rettviseende bilde

Styret bekrefter at forutsetningen om fortsatt drift er lagt til grunn ved utarbeidelse av årsregnskapet. Selskapets økonomiske og finansielle stilling kan beskrives som god.

Etter styrets oppfatning gir årsregnskapet et rettviseende bilde av selskapets utvikling og stilling samt resultatet av virksomheten. Det har ikke inntruffet forhold etter regnskapsårets utgang som er av betydning ved bedømmelse av selskapets stilling ved årsskiftet.

### Driftsinntekter og kostnader

Inntektsføring skjer etter opptjeningsprinsippet som normalt vil være leveringstidspunktet for varer og tjenester. Kostnader medtas etter sammenstillingsprinsippet, dvs at kostnader medtas i samme periode som tilhørende inntekter inntektsføres.

### Omløpsmidler og kortsiktig gjeld

Omløpsmidler og kortsiktig gjeld omfatter normalt poster som forfaller til betaling innen ett år etter siste dag i regnskapsåret, samt poster som knytter seg til varekretsløpet. Omløpsmidler vurderes til laveste verdi av anskaffelseskost og antatt virkelig verdi (Laveste verdis prinsipp).

### Varer

Varer er vurdert til det laveste av kostpris og virkelig verdi.

### Fordringer

Kundefordringer og andre fordringer føres opp i balansen til pålydende etter fradrag for avsetning til påregnelig tap. Avsetning til påregnelig tap gjøres på grunnlag av en individuell vurdering av de enkelte fordringene. I tillegg gjøres det for øvrige kundefordringer en uspesifisert avsetning for å dekke antatt tap.

Andre fordringer er også gjenstand for en tilsvarende vurdering.

### Skatt

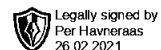
Skattekostnaden i resultatregnskapet omfatter periodens betalbare skatt som blir utlignet og forfaller til betaling i neste regnskapsår i tillegg til endring i utsatt skatt. Utsatt skatt er beregnet med skattesatsen ved utgangen av regnskapsåret på grunnlag av skattereduserende og skatteøkende midlertidige forskjeller som eksisterer mellom regnskapsmessige og skattemessige verdier. I beregningen er det også medtatt eventuelt ligningsmessig framførbart underskudd ved regnskapsårets utgang. Skatteøkende og skattereduserende midlertidige forskjeller som reverserer eller kan reversere i samme periode er utlignet og nettoført.

### Note 1 - Bankinnskudd, kontanter o.l.

Posten inneholder kun frie midler.



Per Havneraas AS



## Noter 2020

### Note 2 - Lønnskostnad

Lønnskostnader	I år	I fjor
Lønn	0	0
Arbeidsgiveravgift	619	619
Pensjonskostnader	0	0
Andre lønnsrelaterte ytelser	0	0
<b>Totalt</b>	<b>619</b>	<b>619</b>

Andre opplysninger	I år	I fjor
Antall ansatte pr. 31.12	1	1
Antall årsverk	0	0

Ytelser og godtgjørelser til daglig leder og styret	I år	I fjor
Lønn	0	4.392
Styrehonorar	0	0
Annen godtgjørelse	22.287	17.888
<b>Totalt</b>	<b>22.287</b>	<b>22.280</b>

### Revisjon

Styret har med bakgrunn i generalforsamlingsvedtak bestemt av selskapets årsregnskap ikke skal revideres. Selskapet benytter autorisert regnskapsførerselskap for å opprettholde kvaliteten på regnskapet.

### Obligatorisk tjenestepensjon

Selskapet er ikke pliktig til å ha tjenestepensjonsordning etter lov om obligatorisk tjenestepensjon.

### Note 3 - Kundefordringer

Kundefordringer:	I år	I fjor
Kundefordringer til pålydende	22.123	142.484
Delkredereavsetning	0	-31.000
<b>Netto balansesum</b>	<b>22.123</b>	<b>111.484</b>

Tap på fordringer	I år	I fjor
Årets faktiske tap	37.560	0
Inngått på tidligere avskrevne fordringer	0	0
Endring i delkredereavsetning	-31.000	21.000
<b>Årets bokførte tap</b>	<b>6.560</b>	<b>21.000</b>

### Note 4 - Varer

Pr beholdningstype	I år	I fjor
Handelsvarer	68.544	21.312

### Pr verdsettelsesmetode

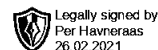
<b>Totalt</b>	<b>68.544</b>	<b>21.312</b>
---------------	---------------	---------------

Noter for Per Havneraas AS

Organisasjonsnr. 928952533



Per Havneraas AS



## Noter 2020

### Note 5 - Selskapskapital

Selskapet har 1.400 aksjer pålydende kr 21,50 pr. aksje, samlet aksjekapital utgjør kr 30.100.

Selskapets aksjekapital er oppdelt i følgende aksjeklasser:

Aksjeklasse	Samlet pålydende	Antall aksjer	Pålydende pr. aksje	Stemmerett pr. aksje	Utbytterett pr. aksje
B-aksjer	30.057	1.398	21,50	1	1
A-aksjer	43	2	21,50	1	1
<b>Sum</b>	<b>30.100</b>	<b>1.400</b>	<b>21,50</b>		

Selskapet har en aksjonær:

Navn	Antall	Eierandel	Stemme-rett	Utbytte-rett
Per Havneraas	1.400	100,00 %	100,00 %	100,00 %

### Note 6 - Skattekostnad

Spesifikasjon av årets skattegrunnlag:	<i>I år</i>	<i>I fjor</i>
Resultat før skattekostnad	49.341	133.947
Permanente og andre forskjeller	-38	0
Endring i midlertidige forskjeller	-31.000	21.000
Skattepliktig nettoinntekt	18.303	154.947

Skatt av årets nettoinntekt	4.027	34.088
Skatt av konsernbidrag	0	0
Betalbar skatt	4.027	34.088

For mye/lite avsatt skatt tidligere år	0	0
Endring i bokført utsatt skattefordel	0	0
Endring i bokført utsatt skatt	0	0
Skattekostnad på ordinært resultat	4.027	34.088

Spesifikasjon av betalbar skatt i balansen:	<i>I år</i>	<i>I fjor</i>
Betalbar skatt	4.027	34.088
Korreksjonsskatt	0	0
Sum betalbar skatt i balansen	4.027	34.088

Spesifikasjon av midlertidige forskjeller for beregning av utsatt skatt eller skattefordel:

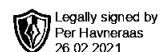
	<i>I år</i>	<i>I fjor</i>
Utestående fordringer	0	-31.000
Finansielle instrumenter		
Fremført korreksjonsinntekt fra tidligere år		
Sum negative skatteøkende forskjeller	0	31.000
Forskj. som ikke inngår i beregning av utsatt skatt	0	31.000

Noter for Per Havneraas AS

Organisasjonsnr. 928952533



Per Havneraas AS



## Noter 2020

### Note 7 - Annen egenkapital

	<b>Aksjekapital / selskapskapital</b>	<b>Overkurs</b>	<b>Annen egenkapital</b>	<b>Sum egenkapital</b>
Pr 1.1.	30.100	0	486.844	516.944
+Fra årets resultat			45.314	45.314
-Tilleggsutbytte:	0	0	-20.000	-20.000
<b>Pr 31.12.</b>	<b>30.100</b>	<b>0</b>	<b>512.157</b>	<b>542.257</b>

Selskapet har i 2020 hatt en lavere omsetning som følge av Korona. Selskapet har fortsatt en solid egenkapital.