



ÅRSREGNSKAPET FOR REGNSKAPSÅRET 2018 - GENERELL INFORMASJON

Enheten

Organisasjonsnummer: 989 297 880
Organisasjonsform: Norskreg. utenlandsk foretak
Foretaksnavn: LSM INVEST LIMITED
Forretningsadresse: Lykkestien 2A
7053 RANHEIM

Regnskapsår

Årsregnskapets periode: 01.01.2018 - 31.12.2018

Konsern

Morselskap i konsern: Nei

Regnskapsregler

Regler for små foretak benyttet: Ja
Benyttet ved utarbeidelsen av årsregnskapet til selskapet: Regnskapslovens alminnelige regler

Årsregnskapet fastsatt av kompetent organ

Bekreftet av representant for selskapet: Lars Hommelhaug
Dato for fastsettelse av årsregnskapet: 07.05.2019

Grunnlag for avgivelse

År 2018: Årsregnskapet er elektronisk innlevert
År 2017: Tall er hentet fra elektronisk innlevert årsregnskap fra 2018

Det er ikke krav til at årsregnskapet m.v. som sendes til Regnskapsregisteret er undertegnet. Kontrollen på at dette er utført ligger hos revisor/enhetens øverste organ. Sikkerheten ivaretas ved at innsender har rolle/rettighet for innsending av årsregnskapet via Altinn, og ved at det bekreftes at årsregnskapet er fastsatt av kompetent organ.

Brønnøysundregistrene, 02.09.2020



Resultatregnskap

| Beløp i: NOK | Note | 2018 | 2017 |
|--|------|----------------|---------------|
| RESULTATREGNSKAP | | | |
| Kostnader | | | |
| Annen driftskostnad | 3 | 19 559 | 2 966 |
| Sum kostnader | | 19 559 | 2 966 |
| Driftsresultat | | -19 559 | -2 966 |
| Finansinntekter og finanskostnader | | | |
| Annen renteinntekt | | 2 | 7 |
| Sum finansinntekter | | 2 | 7 |
| Annen finanskostnad | | 4 | |
| Sum finanskostnader | | 4 | |
| Netto finans | | -2 | 7 |
| Ordinært resultat før skattekostnad | 5 | -19 561 | -2 959 |
| Ordinært resultat etter skattekostnad | | -19 561 | -2 959 |
| Årsresultat | | -19 561 | -2 959 |
| Overføringer og disponeringer | | | |
| Overføring til/fra annen egenkapital | 4 | 19 561 | 2 959 |
| Sum overføringer og disponeringer | | 19 561 | 2 959 |



Balanse

| Beløp i: NOK | Note | 2018 | 2017 |
|--|------|----------------|----------------|
| BALANSE - EIENDELER | | | |
| Anleggsmidler | | | |
| Immaterielle eiendeler | | | |
| Finansielle anleggsmidler | | | |
| Investering i datterselskap | 6 | 100 000 | 100 000 |
| Sum finansielle anleggsmidler | | 100 000 | 100 000 |
| Sum anleggsmidler | | 100 000 | 100 000 |
| Omløpsmidler | | | |
| Varer | | | |
| Fordringer | | | |
| Andre fordringer | | 194 000 | 212 169 |
| Sum fordringer | | 194 000 | 212 169 |
| Bankinnskudd, kontanter og lignende | | | |
| Bankinnskudd, kontanter og lignende | | 2 539 | 3 931 |
| Sum bankinnskudd, kontanter og lignende | | 2 539 | 3 931 |
| Sum omløpsmidler | | 196 539 | 216 100 |
| SUM EIENDELER | | 296 539 | 316 100 |
| BALANSE - EGENKAPITAL OG GJELD | | | |
| Egenkapital | | | |
| Innskutt egenkapital | | | |
| Opptjent egenkapital | | | |
| Annen egenkapital | 2,4 | 293 353 | 312 914 |
| Sum opptjent egenkapital | | 293 353 | 312 914 |
| Sum egenkapital | | 293 353 | 312 914 |



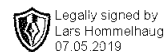
Balanse

| Beløp i: NOK | Note | 2018 | 2017 |
|---------------------------------|-------------|----------------|----------------|
| Sum langsiktig gjeld | | 0 | 0 |
| Kortsiktig gjeld | | | |
| Annen kortsiktig gjeld | | 3 186 | 3 186 |
| Sum kortsiktig gjeld | | 3 186 | 3 186 |
| Sum gjeld | | 3 186 | 3 186 |
| SUM EGENKAPITAL OG GJELD | | 296 539 | 316 100 |



Lsm Invest Limited

Org.nr: 989 297 880




Årsrapport for 2018

- Årsregnskap
- Resultatregnskap
- Balanse
- Noter



Lsm Invest Limited

Org.nr: 989 297 880

 Legally signed by
Lars Hommelhaug
07.05.2019

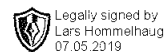
Resultatregnskap

| | Note | 2018 | 2017 |
|---|------|----------------|---------------|
| Driftskostnader | | | |
| Annen driftskostnad | 3 | <u>19 559</u> | <u>2 966</u> |
| Driftsresultat | | <u>-19 559</u> | <u>-2 966</u> |
| Finansinntekter og finanskostnader | | | |
| Annen finansinntekt | | 2 | 7 |
| Annen finanskostnad | | <u>4</u> | <u>0</u> |
| Netto finansposter | | <u>-2</u> | <u>7</u> |
| Ordinært resultat før skattekostnad | 5 | <u>-19 561</u> | <u>-2 959</u> |
| Årsresultat | | <u>-19 561</u> | <u>-2 959</u> |
| Overføringer og disponeringer | | | |
| Overføringer annen egenkapital | 4 | <u>-19 561</u> | <u>-2 959</u> |



Lsm Invest Limited

Org.nr: 989 297 880



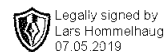
Balanse pr. 31. desember

| | Note | 2018 | 2017 |
|-------------------------------------|------|----------------|----------------|
| Anleggsmidler | | | |
| <i>Finansielle anleggsmidler</i> | | | |
| Investeringer i datterselskap | 6 | 100 000 | 100 000 |
| Sum finansielle anleggsmidler | | <u>100 000</u> | <u>100 000</u> |
| Sum anleggsmidler | | <u>100 000</u> | <u>100 000</u> |
| Omløpsmidler | | | |
| <i>Fordringer</i> | | | |
| Andre fordringer | | 194 000 | 212 169 |
| Sum fordringer | | <u>194 000</u> | <u>212 169</u> |
| Bankinnskudd, kontanter og lignende | | <u>2 539</u> | <u>3 931</u> |
| Sum omløpsmidler | | <u>196 539</u> | <u>216 100</u> |
| Sum eiendeler | | <u>296 539</u> | <u>316 100</u> |



Lsm Invest Limited

Org.nr: 989 297 880



Balanse pr. 31. desember

| | Note | 2018 | 2017 |
|-----------------------------|------|---------|---------|
| Egenkapital | | | |
| <i>Opptjent egenkapital</i> | | | |
| Annen egenkapital | 2, 4 | 293 353 | 312 914 |
| Sum opptjent egenkapital | | 293 353 | 312 914 |
| Sum egenkapital | | 293 353 | 312 914 |
| Gjeld | | | |
| <i>Kortsiktig gjeld</i> | | | |
| Annen kortsiktig gjeld | | 3 186 | 3 186 |
| Sum kortsiktig gjeld | | 3 186 | 3 186 |
| Sum gjeld | | 3 186 | 3 186 |
| Sum egenkapital og gjeld | | 296 539 | 316 100 |

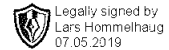
31. desember 2018
Trondheim, 7. mai 2019

Lars Hommelhaug
daglig leder, styreleder



Lsm Invest Limited

Org.nr: 989 297 880



Noter til regnskapet for 2018

Note 1 - Regnskapsprinsipper

Årsregnskapet er satt opp i samsvar med regnskapslovens bestemmelser og god regnskapsskikk for små foretak.

Datterselskap/tilknyttet selskap

Datterselskapet og tilknyttede selskaper vurderes etter kostmetoden i selskapsregnskapet. Investeringen er vurdert til anskaffelseskost for aksjene med mindre nedskrivning har vært nødvendig. Det er foretatt nedskrivning til virkelig verdi når verdifall skyldes årsaker som ikke kan antas å være forbigående og det må anses nødvendig etter god regnskapsskikk. Nedskrivninger er reversert når grunnlaget for nedskrivning ikke lenger er til stede.

Utbytte og andre utdelinger er inntektsført samme år som det er avsatt i datterselskapet. Overstiger utbytte andel av tilbakeholdt resultat etter kjøpet, representerer den overskytende del tilbakebetaling av investert kapital, og utdelingene er fratrukket investeringens verdi i balansen.

Salgsinntekter

Inntektsføring ved salg av varer skjer på leveringstidspunktet. Tjenester inntektsføres i takt med utførelsen. Andelen av salgsinntekter som knytter seg til fremtidige serviceytelser balanseføres som uopptjent inntekt ved salget, og inntektsføres deretter i takt med levering av ytelsene.

Klassifisering og vurdering av balanseposter

Omløpsmidler og kortsiktig gjeld omfatter poster som forfaller til betaling innen ett år etter balansedagen, samt poster som knytter seg til varekretsløpet. Øvrige poster er klassifisert som anleggsmiddel/langsiktig gjeld.

Omløpsmidler vurderes til laveste av anskaffelseskost og virkelig verdi. Kortsiktig gjeld balanseføres til nominelt beløp på etableringstidspunktet.

Anleggsmidler vurderes til anskaffelseskost, men nedskrives til virkelig verdi ved verdifall som ikke forventes å være forbigående. Anleggsmidler med begrenset økonomisk levetid avskrives planmessig. Langsiktig gjeld balanseføres til nominelt beløp på etableringstidspunktet.

Skatter

Skattekostnaden i resultatregnskapet omfatter både periodens betalbare skatt og endring i utsatt skatt. Utsatt skatt er beregnet med 22% på grunnlag av de midlertidige forskjeller som eksisterer mellom regnskapsmessige og skattemessige verdier, samt ligningsmessig underskudd til fremføring ved utgangen av regnskapsåret. Skatteøkende og skattereduserende midlertidige forskjeller som reverserer eller kan reversere i samme periode er utlignet og nettoført. Netto utsatt skattefordel balanseføres i den grad det er sannsynlig at denne kan bli nyttiggjort.

Note 2 - Eierforhold

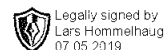
Selskapet er en norskregistrert avdeling av et utenlandsk foretak. (NUF)

Eier er
Verksmesteren Limited
Storbritannia



Lsm Invest Limited

Org.nr: 989 297 880



Noter til regnskapet for 2018

Note 3 - Lønnskostnader, antall ansatte og lån til ansatte

Selskapet har i regnskapsåret sysselsatt totalt 0 årsverk.

Ytelser til ledende personer

Det er ikke utbetalt styrehonorar eller annen godtgjørelse til ledende personer i løpet av året.

Selskapet er ikke pliktig til å ha tjenestepensjonsordning etter lov om obligatorisk tjenestepensjon.

Selskapet har fravalgt revisjon og har derfor ingen kostnader knyttet til dette.

Note 4 - Egenkapital

| | Innskutt egenkapital | Annen egenkapital | Sum |
|--------------------|----------------------|-------------------|---------|
| Egenkapital 01.01. | 0 | 312 914 | 312 914 |
| Årsresultat | 0 | -19 561 | -19 561 |
| Egenkapital 31.12. | 0 | 293 353 | 293 353 |

Note 5 - Skatt

Beregning av årets skattegrunnlag:

| | 2018 | 2017 |
|-------------------------------------|---------|--------|
| Ordinært resultat før skattekostnad | -19 561 | -2 959 |
| Permanente forskjeller | 11 512 | 0 |
| Årets skattegrunnlag | -8 049 | -2 959 |

Oversikt over midlertidige forskjeller

| | 2018 | 2017 |
|---|---------|---------|
| Akkumulert fremførbart underskudd før konsernbidrag | -19 289 | -11 240 |
| Netto midlertidige forskjeller pr 31.12 | -19 289 | -11 240 |
| Utsatt skattefordel/Utsatt skatt (22% for i år, 23% for i fjor) | -4 244 | -2 585 |

Utsatt skattefordel er ikke bokført

Note 6 - Datterselskap, tilknyttet selskap m v

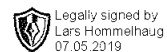
| Selskap | Kontor | Eierandel |
|-----------------|-----------|-----------|
| Paintbox Pro AS | Trondheim | 100 % |

Investering etter kostmetoden (selskapsregnskapet)



Lsm Invest Limited

Org.nr: 989 297 880



Noter til regnskapet for 2018

| Selskaps navn | Aksje- kapital | Antall aksjer | Balanseført verdi | Egenkapital | Resultat |
|-----------------|-------------------|------------------|----------------------|-------------|----------|
| Paintbox Pro AS | 100 000 | 100 | <u>100 000</u> | 628 557 | 512 612 |
| Sum | | | <u>100 000</u> | | |