



ÅRSREGNSKAPET FOR REGNSKAPSÅRET 2020 - GENERELL INFORMASJON

Enheten

Organisasjonsnummer: 921 159 951
Organisasjonsform: Aksjeselskap
Foretaksnavn: VICAMA CAPITAL AS
Forretningsadresse: Tjuvholmen allé 3
0252 OSLO

Regnskapsår

Årsregnskapets periode: 01.01.2020 - 31.12.2020

Konsern

Morselskap i konsern: Nei

Regnskapsregler

Regler for små foretak benyttet: Ja
Benyttet ved utarbeidelsen av årsregnskapet til selskapet: Regnskapslovens alminnelige regler

Årsregnskapet fastsatt av kompetent organ

Bekreftet av representant for selskapet: ECIT VEIBY AKONTO AS
Dato for fastsettelse av årsregnskapet: 09.05.2021

Grunnlag for avgivelse

År 2020: Årsregnskapet er elektronisk innlevert
År 2019: Tall er hentet fra elektronisk innlevert årsregnskap fra 2020

Det er ikke krav til at årsregnskapet m.v. som sendes til Regnskapsregisteret er undertegnet. Kontrollen på at dette er utført ligger hos revisor/enhetens øverste organ. Sikkerheten ivaretas ved at innsender har rolle/rettighet for innsending av årsregnskapet via Altinn, og ved at det bekreftes at årsregnskapet er fastsatt av kompetent organ.

Brønnøysundregistrene, 21.06.2022



Resultatregnskap

Beløp i: NOK	Note	2020	2019
RESULTATREGNSKAP			
Kostnader			
Lønnskostnad	1	18 502 591	7 697 581
Avskrivning av driftsmidler og immaterielle eiendeler	8	62 057	26 202
Annen driftskostnad	1	3 549 336	2 044 172
Sum kostnader		22 113 984	9 767 955
Driftsresultat		-22 113 984	-9 767 955
Finansinntekter og finanskostnader			
Annen renteinntekt		3 406 858	4 608 997
Annen finansinntekt	4	68 121 824	11 731 349
Verdiøkning markedsbaserte omløpsmidler	4	15 475 589	23 225 956
Sum finansinntekter		87 004 270	39 566 302
Annen rentekostnad		447 104	508 085
Annen finanskostnad	4	14 848 645	4 763 206
Sum finanskostnader		15 295 749	5 271 292
Netto finans		71 708 521	34 295 011
Ordinært resultat før skattekostnad		49 594 537	24 527 056
Skattekostnad på ordinært resultat	5		
Ordinært resultat etter skattekostnad		49 594 537	24 527 056
Årsresultat		49 594 537	24 527 056
Årsresultat etter minoritetsinteresser		49 594 537	24 527 056
Totalresultat		49 594 537	24 527 056
Overføringer og disponeringer			
Udekket tap			326 018
Avsatt til annen egenkapital		49 594 537	24 201 038
Sum overføringer og disponeringer	7	49 594 537	24 527 056



Balanse

Beløp i: NOK	Note	2020	2019
BALANSE - EIENDELER			
Anleggsmidler			
Immaterielle eiendeler			
Utsatt skattefordel	5		
Varige driftsmidler			
Tomter, bygninger o.a. fast eiendom	8		
Maskiner og anlegg	8		
Skip og flytende installasjoner	8		
Driftsløsøre, inventar o.a. utstyr	8	269 610	61 137
Sum varige driftsmidler	8	269 610	61 137
Andre langsiktige fordringer	6		
Sum anleggsmidler		269 610	61 137
Omløpsmidler			
Varer			
Fordringer			
Andre kortsiktige fordringer		323 323	440 788
Sum fordringer	6	323 323	440 788
Investeringer			
Markedsbaserte aksjer	4	357 273 838	307 351 771
Markedsbaserte obligasjoner	4		
Andre markedsbaserte finansielle instrumenter	4		
Andre finansielle instrumenter	4	3 499 804	4 390 456
Sum investeringer		360 773 642	311 742 227
Bankinnskudd, kontanter og lignende			
Bankinnskudd, kontanter o.l.	2	24 046 357	17 764 585
Sum bankinnskudd, kontanter og lignende		24 046 357	17 764 585
Sum omløpsmidler		385 143 322	329 947 600
SUM EIENDELER		385 412 932	330 008 737



Balanse

Beløp i: NOK	Note	2020	2019
BALANSE - EGENKAPITAL OG GJELD			
Egenkapital			
Innskutt egenkapital			
Aksjekapital	3	1 000 000	1 000 000
Overkurs		299 000 000	299 000 000
Sum innskutt egenkapital		300 000 000	300 000 000
Opptjent egenkapital			
Annen egenkapital		73 795 575	24 201 038
Sum opptjent egenkapital		73 795 575	24 201 038
Sum egenkapital	7	373 795 575	324 201 038
Gjeld			
Langsiktig gjeld			
Utsatt skatt	5		
Annen langsiktig gjeld			
Gjeld til kredittinstitusjoner	6		
Sum langsiktig gjeld		0	0
Kortsiktig gjeld			
Leverandørgjeld		41 738	164 220
Betalbar skatt	5		
Skyldig offentlige avgifter		644 396	486 040
Annen kortsiktig gjeld		10 931 223	5 157 439
Sum kortsiktig gjeld	6	11 617 357	5 807 699
Sum gjeld		11 617 357	5 807 699
SUM EGENKAPITAL OG GJELD		385 412 932	330 008 737



Brønnøysundregistrene

ÅRSREGNSKAP FOR REGNSKAPSÅRET 2020 - GENERELL INFORMASJON

Journalnummer: 2021 280460

Enheten

Organisasjonsnummer: 921 159 951
Organisasjonsform: Aksjeselskap
Foretaksnavn: VICAMA CAPITAL AS
Forretningsadresse: Tjuvholmen allé 3
0252 OSLO

Regnskapsår

Årsregnskapets periode: 01.01.2020 - 31.12.2020

Konsern

Morselskap i konsern: Nei

Regnskapsregler

Regler for små foretak benyttet: Ja
Benyttet ved utarbeidelsen av
årsregnskapet til selskapet: Regnskapslovens alminnelige regler

Årsregnskapet fastsatt av kompetent organ

Bekreftet av representant for selskapet: ECIT VEIBY AKONTO AS
Dato for fastsettelse av årsregnskapet: 09.05.2021

Revisjon

Årsregnskapet er utarbeidet av ekstern
autorisert regnskapsfører: Ja
Ekstern autorisert regnskapsfører har i
løpet av regnskapsåret bistått ved den
løpende regnskapsføringen eller utført
andre tjenester for selskapet enn å
utarbeide årsregnskapet: Ja

Grunnlag for avgivelse

År 2020: Årsregnskap er elektronisk innlevert.
År 2019: Tall er hentet fra elektronisk innlevert årsregnskap fra 2020.

Det er ikke krav til at årsregnskapet m.v. som sendes til Regnskapsregisteret er undertegnet. Kontrollen på at dette er utført ligger hos revisor/enhetens øverste organ. Sikkerheten ivaretas ved at innsender har rolle/rettighet for innsending av årsregnskapet via Altinn, og ved at det bekreftes at årsregnskapet er fastsatt av kompetent organ.

Brønnøysundregistrene, 10.06.2021

Brønnøysundregistrene
Postadresse: Postboks 900, 8910 Brønnøysund
Telefon: 75 00 75 00
E-post: firmapost@brreg.no Internett: www.brreg.no
Organisasjonsnummer: 974 760 673



Organisasjonsnr: 921 159 951
VICAMA CAPITAL AS

RESULTATREGNSKAP

Beløp i: NOK	Note	2020	2019
RESULTATREGNSKAP			
Kostnader			
Lønnskostnad	1	18 502 591	7 697 581
Avskrivning av driftsmidler og immaterielle eiendeler	8	62 057	26 202
Annen driftskostnad	1	3 549 336	2 044 172
Sum kostnader		22 113 984	9 767 955
Driftsresultat		-22 113 984	-9 767 955
Finansinntekter og finanskostnader			
Annen renteinntekt		3 406 858	4 608 997
Annen finansinntekt	4	68 121 824	11 731 349
Verdiøkning markedsbaserte omløpsmidler	4	15 475 589	23 225 956
Sum finansinntekter		87 004 270	39 566 302
Annen rentekostnad		447 104	508 085
Annen finanskostnad	4	14 848 645	4 763 206
Sum finanskostnader		15 295 749	5 271 292
Netto finans		71 708 521	34 295 011
Ordinært resultat før skattekostnad		49 594 537	24 527 056
Skattekostnad på ordinært resultat	5		
Ordinært resultat etter skattekostnad		49 594 537	24 527 056
Årsresultat		49 594 537	24 527 056
Årsresultat etter minoritetsinteresser		49 594 537	24 527 056
Totalresultat		49 594 537	24 527 056
Overføringer og disponeringer			
Udekket tap			326 018
Avsatt til annen egenkapital		49 594 537	24 201 038
Sum overføringer og disponeringer	7	49 594 537	24 527 056



Organisasjonsnr: 921 159 951
VICAMA CAPITAL AS

BALANSE

Beløp i: NOK	Note	2020	2019
BALANSE - EIENDELER			
Anleggsmidler			
Immaterielle eiendeler			
Utsatt skattefordel	5		
Varige driftsmidler			
Tomter, bygninger o.a. fast eiendom	8		
Maskiner og anlegg	8		
Skip og flytende installasjoner	8		
Driftsløsøre, inventar o. a. utstyr	8	269 610	61 137
Sum varige driftsmidler	8	269 610	61 137
Andre langsiktige fordringer	6		
Sum anleggsmidler		269 610	61 137
Omløpsmidler			
Varer			
Fordringer			
Andre kortsiktige fordringer		323 323	440 788
Sum fordringer	6	323 323	440 788
Investeringer			
Markedsbaserte aksjer	4	357 273 838	307 351 771
Markedsbaserte obligasjoner	4		
Andre markedsbaserte finansielle instrumenter	4		
Andre finansielle instrumenter	4	3 499 804	4 390 456
Sum investeringer		360 773 642	311 742 227
Bankinnskudd, kontanter og lignende			
Bankinnskudd, kontanter o. l.	2	24 046 357	17 764 585
Sum bankinnskudd, kontanter og lignende		24 046 357	17 764 585
Sum omløpsmidler		385 143 322	329 947 600
SUM EIENDELER		385 412 932	330 008 737
BALANSE - EGENKAPITAL OG GJELD			



Egenkapital			
Innskutt egenkapital			
Aksjekapital	3	1 000 000	1 000 000
Overkurs		299 000 000	299 000 000
Sum innskutt egenkapital		300 000 000	300 000 000
Opptjent egenkapital			
Annen egenkapital		73 795 575	24 201 038
Sum opptjent egenkapital		73 795 575	24 201 038
Sum egenkapital	7	373 795 575	324 201 038
Gjeld			
Langsiktig gjeld			
Utsatt skatt	5		
Annen langsiktig gjeld			
Gjeld til kredittinstitusjoner	6		
Sum langsiktig gjeld		0	0
Kortsiktig gjeld			
Leverandørgjeld		41 738	164 220
Betalbar skatt	5		
Skyldig offentlige avgifter		644 396	486 040
Annen kortsiktig gjeld		10 931 223	5 157 439
Sum kortsiktig gjeld	6	11 617 357	5 807 699
Sum gjeld		11 617 357	5 807 699
SUM EGENKAPITAL OG GJELD		385 412 932	330 008 737



Organisasjonsnr: 921 159 951
VICAMA CAPITAL AS

NOTEOPPLYSNINGER - SELSKAP - alle poster oppgitt i hele tall

Note

Regnskapsprinsipper

Note

Antall aksjer og aksjeeiere

<u>Aksjeklasse</u>	<u>Ant. aksjer</u>	<u>Pålydende</u>	<u>Bokført verdi</u>
Ordinære aksjer	1000.00	1000.00	1000000.00
<u>Aksjeeiere - fritekst</u>	<u>Antall</u>	<u>Eierandel</u>	<u>Aksjeklasse</u>
Leverage Invest AS	250.00	25.00%	Ordinære aksjer
Vi Capital AS	250.00	25.00%	Ordinære aksjer
Ca Capital AS	250.00	25.00%	Ordinære aksjer
Ma Capital AS	250.00	25.00%	Ordinære aksjer
<u>Sum</u>	<u>Sum antall</u>	<u>Sum eierandel</u>	
	1000.00	100.00%	

Ytelser til daglig leder

<u>Ytelser</u>	<u>Lønn</u>	<u>Pensj.forpl.</u>	<u>Andre godtgj.</u>
	4551969.00	10000.00	782.00

Note

Antall årsverk i regnskapsåret

Virksomheten har hatt følgende antall årsverk:
2.00

Note

Lån og sikkerhetsstillelse til ledende personer og aksjeeiere

Er det gitt lån eller sikkerhetsstillelse til ledende personer: Nei



Til generalforsamlingen i Vicama Capital AS

Uavhengig revisors beretning

Uttalelse om revisjonen av årsregnskapet

Konklusjon

Vi har revidert Vicama Capital AS' årsregnskap som viser et overskudd på NOK 49 594 537. Årsregnskapet består av balanse per 31. desember 2020, resultatregnskap, for regnskapsåret avsluttet per denne datoen og noter til årsregnskapet, herunder et sammendrag av viktige regnskapsprinsipper.

Etter vår mening er det medfølgende årsregnskapet avgitt i samsvar med lov og forskrifter og gir et rettviseende bilde av selskapets finansielle stilling per 31. desember 2020, og av dets resultater for regnskapsåret avsluttet per denne datoen i samsvar med regnskapslovens regler og god regnskapsskikk i Norge.

Grunnlag for konklusjonen

Vi har gjennomført revisjonen i samsvar med lov, forskrift og god revisjonsskikk i Norge, herunder de internasjonale revisjonsstandardene International Standards on Auditing (ISA-ene). Våre oppgaver og plikter i henhold til disse standardene er beskrevet i Revisors oppgaver og plikter ved revisjon av årsregnskapet. Vi er uavhengige av selskapet slik det kreves i lov og forskrift, og har overholdt våre øvrige etiske forpliktelser i samsvar med disse kravene. Etter vår oppfatning er innhentet revisjonsbevis tilstrekkelig og hensiktsmessig som grunnlag for vår konklusjon.

Styrets og daglig leders ansvar for årsregnskapet

Styret og daglig leder (ledelsen) er ansvarlig for å utarbeide årsregnskapet i samsvar med lov og forskrifter, herunder for at det gir et rettviseende bilde i samsvar med regnskapslovens regler og god regnskapsskikk i Norge. Ledelsen er også ansvarlig for slik intern kontroll som den finner nødvendig for å kunne utarbeide et årsregnskap som ikke inneholder vesentlig feilinformasjon, verken som følge av misligheter eller utilsiktede feil.

Ved utarbeidelsen av årsregnskapet må ledelsen ta standpunkt til selskapets evne til fortsatt drift og opplyse om forhold av betydning for fortsatt drift. Forutsetningen om fortsatt drift skal legges til grunn for årsregnskapet så lenge det ikke er sannsynlig at virksomheten vil bli avvirket.

Revisors oppgaver og plikter ved revisjonen av årsregnskapet

Vårt mål er å oppnå betryggende sikkerhet for at årsregnskapet som helhet ikke inneholder vesentlig feilinformasjon, verken som følge av misligheter eller utilsiktede feil, og å avgi en revisjonsberetning som inneholder vår konklusjon. Betryggende sikkerhet er en høy grad av sikkerhet, men ingen garanti for at en revisjon utført i samsvar med lov, forskrift og god revisjonsskikk i Norge, herunder ISA-ene, alltid vil avdekke vesentlig feilinformasjon som eksisterer. Feilinformasjon kan oppstå som følge av misligheter eller utilsiktede feil. Feilinformasjon blir vurdert som vesentlig dersom den enkeltvis eller samlet med rimelighet kan forventes å påvirke økonomiske beslutninger som brukerne foretar basert på årsregnskapet.

Side 1 av 2

Adresse:
Postb. 1942 Vikå
0125 Oslo

Besøksadresse:
Dronning Mauds gate 10
0250 Oslo

Telefon:
+47 2193 9300

E-post:
firma@partnerrevisjon.no

Nettside:
www.partnerrevisjon.no

MEDLEM AV DEN NORSKE REVISORFORENING.



Uavhengig revisors beretning for Vicama Capital AS

Som del av en revisjon i samsvar med lov, forskrift og god revisjonsskikk i Norge, herunder ISA-ene, utøver vi profesjonelt skjønn og utviser profesjonell skepsis gjennom hele revisjonen. I tillegg:

- identifiserer og anslår vi risikoen for vesentlig feilinformasjon i årsregnskapet, enten det skyldes misligheter eller utilsiktede feil. Vi utformer og gjennomfører revisjonshandlinger for å håndtere slike risikoer, og innhenter revisjonsbevis som er tilstrekkelig og hensiktsmessig som grunnlag for vår konklusjon. Risikoen for at vesentlig feilinformasjon som følge av misligheter ikke blir avdekket, er høyere enn for feilinformasjon som skyldes utilsiktede feil, siden misligheter kan innebære samarbeid, forfalskning, bevisste utelatelser, uriktige fremstillinger eller overstyring av intern kontroll.
- opparbeider vi oss en forståelse av den interne kontroll som er relevant for revisjonen, for å utforme revisjonshandlinger som er hensiktsmessige etter omstendighetene, men ikke for å gi uttrykk for en mening om effektiviteten av selskapets interne kontroll.
- evaluerer vi om de anvendte regnskapsprinsippene er hensiktsmessige og om regnskapsestimaterne og tilhørende noteopplysninger utarbeidet av ledelsen er rimelige.
- konkluderer vi på hensiktsmessigheten av ledelsens bruk av fortsatt drift-forutsetningen ved avleggelsen av årsregnskapet, basert på innhentede revisjonsbevis, og hvorvidt det foreligger vesentlig usikkerhet knyttet til hendelser eller forhold som kan skape tvil av betydning om selskapets evne til fortsatt drift. Dersom vi konkluderer med at det eksisterer vesentlig usikkerhet, kreves det at vi i revisjonsberetningen henleder oppmerksomheten på tilleggsopplysningene i årsregnskapet, eller, dersom slike tilleggsopplysninger ikke er tilstrekkelige, at vi modifiserer vår konklusjon om årsregnskapet. Våre konklusjoner er basert på revisjonsbevis innhentet inntil datoen for revisjonsberetningen. Etterfølgende hendelser eller forhold kan imidlertid medføre at selskapet ikke fortsetter driften.
- evaluerer vi den samlede presentasjonen, strukturen og innholdet i årsregnskapet, inkludert tilleggsopplysningene, og hvorvidt årsregnskapet gir uttrykk for de underliggende transaksjonene og hendelsene på en måte som gir et rettviseende bilde.

Vi kommuniserer med styret blant annet om det planlagte omfanget av revisjonen og til hvilken tid revisjonsarbeidet skal utføres. Vi utveksler også informasjon om forhold av betydning som vi har avdekket i løpet av revisjonen, herunder om eventuelle svakheter av betydning i den interne kontrollen.

Uttalelse om øvrige lovmessige krav

Konklusjon om registrering og dokumentasjon

Basert på vår revisjon av årsregnskapet som beskrevet ovenfor, og kontrollhandlinger vi har funnet nødvendig i henhold til internasjonal standard for attestasjonsoppdrag (ISAE) 3000 «Attestasjonsoppdrag som ikke er revisjon eller forenklet revisorkontroll av historisk finansiell informasjon», mener vi at ledelsen har oppfylt sin plikt til å sørge for ordentlig og oversiktlig registrering og dokumentasjon av selskapets regnskapsopplysninger i samsvar med lov og god bokføringsskikk i Norge.

Oslo, 4. mai 2021

PARTNER REVISJON AS

Christian Hadler
Statsautorisert revisor

Side 2 av 2

Adresse:
Postb. 1942 Vikå
0125 Oslo

Besøksadresse:
Dronning Mauds gate 10
0250 Oslo


Telefon:
+47 2193 9300


E-post:
firma@partnerrevisjon.no


Nettside:
www.partnerrevisjon.no


MEDLEM AV DEN NORSKE REVISORFORENING.



 Legally signed by
Cathrine Ulrichsen
28.04.2021

 Legally signed by
Didrik J. Vigsnaes
28.04.2021

 Legally signed by
Frank Robert Svendsen
04.05.2021

 Legally signed by
Simen Flaaten
04.05.2021

ÅRSREGNSKAP

2020

Vicama Capital AS

921 159 951



Resultatregnskap Vicama Capital AS

Driftsinntekter og driftskostnader	Note	2020	2019
Lønnskostnad	1	18 502 591	7 697 581
Avskrivning av driftsmidler og immaterielle eiendeler	8	62 057	26 202
Annen driftskostnad	1	<u>3 549 336</u>	<u>2 044 172</u>
Sum driftskostnader		22 113 984	9 767 955
Driftsresultat		-22 113 984	-9 767 955
Finansinntekter og finanskostnader			
Renteinntekt		3 406 858	4 608 997
Annen finansinntekt	4	68 121 824	11 731 349
Verdiøkning markedsbaserte omløpsmidler	4	15 475 589	23 225 956
Rentekostnad		447 104	508 085
Annen finanskostnad	4	<u>14 848 645</u>	<u>4 763 206</u>
Resultat av finansposter		71 708 521	34 295 011
Ordinært resultat før skattekostnad		<u>49 594 537</u>	<u>24 527 056</u>
Ordinært resultat		49 594 537	24 527 056
Årsresultat		49 594 537	24 527 056
Overføringer			
Avsatt til dekning av tidligere udekket tap		0	326 018
Avsatt til annen egenkapital		<u>49 594 537</u>	<u>24 201 038</u>
Sum overføringer	7	49 594 537	24 527 056



Balanse
Vicama Capital AS

Eiendeler	Note	2020	2019
Anleggsmidler			
Varige driftsmidler			
Driftsløsøre, inventar o.a. utstyr	8	269 610	61 137
Sum varige driftsmidler	8	269 610	61 137
Sum anleggsmidler		269 610	61 137
Omløpsmidler			
Fordringer			
Andre kortsiktige fordringer		323 323	440 788
Sum fordringer	6	323 323	440 788
Investeringer			
Markedsbaserte verdipapirer	4	357 273 838	307 351 771
Andre finansielle instrumenter	4	3 499 804	4 390 456
Sum investeringer		360 773 642	311 742 227
Bankinnskudd, kontanter o.l.	2	24 046 357	17 764 585
Sum omløpsmidler		385 143 322	329 947 600
Sum eiendeler		385 412 932	330 008 737



Balanse Vicama Capital AS

Egenkapital og gjeld	Note	2020	2019
Egenkapital			
Innskutt egenkapital			
Aksjekapital	3	1 000 000	1 000 000
Overkurs		<u>299 000 000</u>	<u>299 000 000</u>
Sum innskutt egenkapital		300 000 000	300 000 000
Opptjent egenkapital			
Annen egenkapital		<u>73 795 575</u>	<u>24 201 038</u>
Sum opptjent egenkapital		73 795 575	24 201 038
Sum egenkapital	7	373 795 575	324 201 038
Gjeld			
Kortsiktig gjeld			
Leverandørgjeld		41 738	164 220
Skyldig offentlige avgifter		644 396	486 040
Annen kortsiktig gjeld		<u>10 931 223</u>	<u>5 157 439</u>
Sum kortsiktig gjeld	6	11 617 357	5 807 699
Sum gjeld		11 617 357	5 807 699
Sum egenkapital og gjeld		385 412 932	330 008 737

Oslo, 28.04.2021
Styret i Vicama Capital AS

Didrik Johannes Vignæs
styreleder

Simen Flaaten
styremedlem/daglig leder

Cathrine Ulrichsen
styremedlem

Frank Robert Svendsen
styremedlem



Vicama Capital AS

921 159 951

Regnskapsprinsipper

Årsregnskapet er satt opp i samsvar med regnskapsloven og NRS 8 - God regnskapsskikk for små foretak. Årsregnskapet er satt opp under forutsetning om fortsatt drift.

Valuta

Pengeposter i utenlandsk valuta vurderes iht. kursen ved regnskapsårets slutt.

Skatt

Skattekostnaden i resultatregnskapet omfatter både periodens betalbare skatt og endring i utsatt skatt. Selskapet driver finansiell virksomhet og har en skattesats for alminnelig inntekt på 25 %. Utsatt skatt er beregnet med 25 % på grunnlag av de midlertidige forskjeller som eksisterer mellom regnskapsmessige og skattemessige verdier, samt ligningsmessig underskudd til fremføring ved utgangen av regnskapsåret. Skatteøkende og skattereduserende midlertidige forskjeller som reverserer eller kan reverseres i samme periode er utlignet og nettoført.

Klassifisering og vurdering av anleggsmidler

Anleggsmidler omfatter eiendeler bestemt til varig eie og bruk. Anleggsmidler er vurdert til anskaffelseskost. Varige driftsmidler balanseføres og avskrives over driftsmidlets økonomiske levetid. Avskrivningsperioden for fast eiendom anskaffet etter 2009 er dekomponert i en del som gjelder råbygget og en del som gjelder faste tekniske installasjoner. Varige driftsmidler nedskrives til gjenvinnbart beløp ved verdifall som forventes ikke å være forbigående. Gjenvinnbart beløp er det høyeste av netto salgsverdi og verdi i bruk. Verdi i bruk er nåverdi av fremtidige kontantstrømmer knyttet til eiendelen. Nedskrivningen reverseres når grunnlaget for nedskrivningen ikke lenger er til stede. Aksjer og investeringer er vurdert etter kostmetoden. Investeringene nedskrives til virkelig verdi ved verdifall som forventes å ikke være forbigående. Mottatt utbytte behandles som finansinntekt.

Klassifisering og vurdering av omløpsmidler

Omløpsmidler og kortsiktig gjeld omfatter normalt poster som forfaller til betaling innen ett år etter balansedagen, samt poster som knytter seg til varekretsløpet. Omløpsmidler vurderes til laveste verdi av anskaffelseskost og virkelig verdi. Markedsbaserte og finansielle omløpsmidler vurderes til virkelig verdi på balansedagen jf. regnskapsloven § 5-8. Andre investeringer vurderes etter laveste verdis prinsipp, jf. regnskapsloven § 5-2.

Fordringer

Kundefordringer og andre fordringer oppføres til pålydende etter fradrag for avsetning til forventet tap. Avsetning til tap gjøres på grunnlag av en individuell vurdering av de enkelte fordringene.



Vicama Capital AS

921 159 951

Note 1 Lønnskostnader og ytelser, godtgjørelser til daglig leder, styret og revisor

Lønnskostnader	2020	2019
Lønninger	17 610 252	6 785 586
Arbeidsgiveravgift	878 086	911 207
Pensjonskostnader	14 253	0
Andre ytelser	0	788
Sum	18 502 591	7 697 581

I lønninger - totalt kostnad ligger det en avsetning på kr. 10 416 667 som er kjørt på lønns-kjøring i mars. Selskapet har i 2020 sysselsatt 2 årsverk.

Pensjonsforpliktelser

Selskapet er pliktig til å ha tjenstepensjonsordning etter lov om obligatorisk tjenstepensjon og har opprettet tilfredsstillende ordning for sine ansatte i 2020.

Ytelser til ledende personer	Daglig leder	Styret
Lønn	4 551 969	1 562 500
Pensjonskostnader	10 000	0
Annen godtgjørelse	782	0
Sum	4 562 751	1 562 500

Revisor

Kostnadsført revisjonshonorar for 2020 utgjør kr 50 000.
I tillegg kommer honorar for andre tjenester med kr 0.

Note 2 Bankinnskudd

Innestående midler på skattetrekkkonto (bundne midler) er på kr. 391 555.

Note 3 Aksjonærer

Aksjekapitalen i Vicama Capital AS pr. 31.12 består av:

	Antall	Pålydende	Bokført
Ordinære aksjer	1 000	1 000,0	1 000 000
Sum	1 000		1 000 000

Eierstruktur

De største aksjonærene i % pr. 31.12 var:

	Ordinære	Eierandel	Stemmeandel
Ca Capital AS	250	25,0	25,0
Leverage Invest AS	250	25,0	25,0
Ma Capital AS	250	25,0	25,0
Vi Capital AS	250	25,0	25,0

Side 6



Vicama Capital AS 921 159 951

Totalt antall aksjer	1 000	100,0	100,0
----------------------	-------	-------	-------

Note 4 Markedsbaserte verdipapirer

	Anskaffelses kost	Markeds verdi	Balanseført verdi
Omløpsmidler	322 072 097	357 273 838	357 273 838

Andre finansielle instrumenter er urealisert gevinst på valutaposisjonene pr. 31.12.20. Selskapet har forward posisjoner i DKK, EUR, SEK og USD.

Note 5 Skatt

Årets skattekostnad	2020	2019
Resultatført skatt på ordinært resultat:		
Betalbar skatt	0	0
Endring i utsatt skattefordel	0	0
Skattekostnad ordinært resultat	0	0
Skattepliktig inntekt:		
Ordinært resultat før skatt	49 594 537	24 527 056
Permanente forskjeller	-74 840 799	-32 163 380
Endring i midlertidige forskjeller	-37 443	0
Skattepliktig inntekt	-25 283 705	-7 636 323
Betalbar skatt i balansen:		
Betalbar skatt på årets resultat	0	0
Sum betalbar skatt i balansen	0	0

Skatteeffekten av midlertidige forskjeller og underskudd til fremføring som har gitt opphav til utsatt skatt og utsatte skattefordeler, spesifisert på typer av midlertidige forskjeller

	2020	2019	Endring
Varige driftsmidler	37 443	0	-37 443
Sum	37 443	0	-37 443
Aksjer og andre verdipapirer	4 101 525	-288 764	-4 390 289
Akkumulert fremførbart underskudd	-33 246 047	-7 962 342	25 283 705
Inngår ikke i beregningen av utsatt skatt	29 107 079	8 251 106	-20 855 973
Utsatt skattefordel (25 %)	0	0	0

I henhold til God regnskapsskikk for små foretak balanseføres ikke utsatt skattefordel.



Vicama Capital AS

921 159 951

Note 6 Fordringer og gjeld

	2020	2019
Fordringer med forfall senere enn ett år		
Sum	0	0
Langsiktig gjeld med forfall senere enn 5 år		
Sum	0	0
Sum	0	0

Note 7 Egenkapital

	Aksjekapital	Overkurs	Annen egenkapital	Sum egenkapital
Pr. 31.12.2019	1 000 000	299 000 000	24 201 038	324 201 038
Pr 01.01.2020	1 000 000	299 000 000	24 201 038	324 201 038
Årets resultat			49 594 537	49 594 537
Pr 31.12.2020	1 000 000	299 000 000	73 795 575	373 795 575

Note 8 Anleggsmidler

	Maskiner og anlegg	Driftsløsøre, inventar ol.	Sum
Anskaffelseskost pr. 01.01.20	87 339		87 339
+ Tilgang kjøpte driftsmidler	62 646	207 884	270 530
= Anskaffelseskost 31.12.20	149 985	207 884	357 869
Akkumulerte avskrivninger 31.12.20	60 234	28 025	88 259
= Bokført verdi 31.12.20	89 751	179 859	269 610
Årets ordinære avskrivninger	34 032	28 025	62 057
Økonomisk levetid	3 år	0 år	