



ÅRSREGNSKAPET FOR REGNSKAPSÅRET 2016 - GENERELL INFORMASJON

Enheten

Organisasjonsnummer: 993 891 800
Organisasjonsform: Aksjeselskap
Foretaksnavn: LAID AS
Forretningsadresse: Konghellegata 8
0570 OSLO

Regnskapsår

Årsregnskapets periode: 01.01.2016 - 31.12.2016

Konsern

Morselskap i konsern: Nei

Regnskapsregler

Regler for små foretak benyttet: Ja
Benyttet ved utarbeidelsen av årsregnskapet til selskapet: Regnskapslovens alminnelige regler

Årsregnskapet fastsatt av kompetent organ

Bekreftet av representant for selskapet: Karianne Rønning Ellekrans
Dato for fastsettelse av årsregnskapet: 07.07.2017

Grunnlag for avgivelse

År 2016: Årsregnskapet er elektronisk innlevert
År 2015: Tall er hentet fra elektronisk innlevert årsregnskap fra 2016

Det er ikke krav til at årsregnskapet m.v. som sendes til Regnskapsregisteret er undertegnet. Kontrollen på at dette er utført ligger hos revisor/enhetens øverste organ. Sikkerheten ivaretas ved at innsender har rolle/rettighet for innsending av årsregnskapet via Altinn, og ved at det bekreftes at årsregnskapet er fastsatt av kompetent organ.

Brønnøysundregistrene, 06.09.2019



Resultatregnskap

Beløp i: NOK	Note	2016	2015
RESULTATREGNSKAP			
Inntekter			
Salgsinntekt		240 331	289 361
Annen driftsinntekt			1 688 503
Sum inntekter		240 331	1 977 864
Kostnader			
Varekostnad			393 239
Lønnskostnad	6	24 254	58 571
Avskrivning på varige driftsmidler og immaterielle eiendeler	8		72 605
Annen driftskostnad		103 137	385 029
Sum kostnader		127 391	909 444
Driftsresultat		112 940	1 068 420
Finansinntekter og finanskostnader			
Annen renteinntekt		91	426
Sum finansinntekter		91	426
Annen rentekostnad			3 764
Annen finanskostnad		1 856	11 701
Sum finanskostnader		1 856	15 465
Netto finans		-1 765	-15 039
Ordinært resultat før skattekostnad		111 175	1 053 381
Ordinært resultat etter skattekostnad		111 175	1 053 381
Årsresultat		111 175	1 053 381
Årsresultat etter minoritetsinteresser		111 175	1 053 381
Totalresultat		111 175	1 053 381
Overføringer og disponeringer			
Udekket tap		111 175	1 053 381



Resultatregnskap

Beløp i: NOK	Note	2016	2015
Sum overføringer og disponeringer		111 175	1 053 381



Balanse

Beløp i: NOK	Note	2016	2015
BALANSE - EIENDELER			
Anleggsmidler			
Immaterielle eiendeler			
Driftsløsøre, inventar, verktøy, kontormaskiner og lignende	8		
Sum anleggsmidler		0	0
Omløpsmidler			
Varer			
Fordringer			
Kundefordringer	3	93 080	93 080
Andre fordringer	3	494 073	461 684
Sum fordringer		587 153	554 765
Bankinnskudd, kontanter og lignende			
Bankinnskudd, kontanter og lignende		76 717	74 887
Sum bankinnskudd, kontanter og lignende		76 717	74 887
Sum omløpsmidler		663 869	629 651
SUM EIENDELER		663 869	629 651
BALANSE - EGENKAPITAL OG GJELD			
Egenkapital			
Innskutt egenkapital			
Selskapskapital	5	148 410	148 410
Beholdning av egne aksjer	5		
Overkurs		2 509 965	2 509 965
Sum innskutt egenkapital		2 658 375	2 658 375
Opptjent egenkapital			
Udekket tap		4 101 019	4 212 194
Sum opptjent egenkapital		-4 101 019	-4 212 194



Balanse

Beløp i: NOK	Note	2016	2015
Sum egenkapital	4	-1 442 644	-1 553 819
Sum langsiktig gjeld		0	0
Kortsiktig gjeld			
Leverandørgjeld		600 425	594 748
Skyldige offentlige avgifter		11 908	9 299
Annen kortsiktig gjeld		1 494 181	1 579 423
Sum kortsiktig gjeld		2 106 513	2 183 470
Sum gjeld		2 106 513	2 183 470
SUM EGENKAPITAL OG GJELD		663 869	629 651



Årsberetning 2016 Laid AS

Adresse: Konghellegata 8, 0570 Oslo Org.nr: 993891800 MVA

Virksomhetens art

Laid AS driver med design, utvikling, produksjon, distribusjon, engross- og direktesalg av sexleketøy og -hjelpemidler. Selskapet har forretningslokale i Oslo.

Utvikling i resultat og stilling

Omsetningen er i 2015 kr 240 331 mot kr 1 977 864 i fjor. Årsresultatet ble kr 127 391 mot kr 1 068 240 ifjor. Styret mener at det fremlagte årsregnskapet gir et rettviseende bilde over utviklingen og resultatet av foretakets virksomhet og stilling.

Fortsatt drift

I samsvar med regnskapsloven § 3-3 bekreftes det at forutsetningene for fortsatt drift er tilstede. Til grunn for antagelsen ligger at siden Laid AS i 2015 solgte rettigheter til av produktdesign- og varemerket Laid fortsatt vil motta inntekter i 2017 og 2018 i form av royalty-utbetalinger. Aksjonærene våre har fått oppdateringer i fjor utover generalforsamling og vi har deres tillit.

Arbeidsmiljø

Styret anser arbeidsmiljøet som tilfredsstillende, og har ikke iverksatt spesielle tiltak på dette området i 2016. Det totale sykefraværet har i 2016 vært minimalt.

Likestilling

Selskapet har i 2016 sysselsatt totalt 1 ansatte og styret har hatt 4 medlemmer. Fordelingen blant de ansatte har vært 1 kvinne og 0 menn, mens styret har bestått av 1 kvinne og 3 menn.

Ytre miljø

Selskapets virksomhet forurenser ikke det ytre miljø.


Oslo, 30.06.2017
Styret for Laid AS


Tore Øian

Digitally signed by Tore Øian
DN: cn=Tore Øian, o, ou,
email=tore@gydaholding.no,
c=NO
Date: 2017.07.12 09:09:27 +02'00'

Tore Øian
Styreleder


Karianne Rønning Ellekrans
Styremedlem/daglig leder


Erik Johan W. Eriksen
Styremedlem


Stig Aksel Haugan
Styremedlem



Resultatregnskap

Laid AS

Driftsinntekter og driftskostnader	Note	2016	2015
Salgsinntekt		240 331	289 361
Annen driftsinntekt		0	1 688 503
Sum driftsinntekter		<u>240 331</u>	<u>1 977 864</u>
Varekostnad		0	393 239
Lønnskostnad	6	24 254	58 571
Avskrivning av driftsmidler og immaterielle eiendeler	8	0	72 605
Annen driftskostnad		103 137	385 029
Sum driftskostnader		<u>127 391</u>	<u>909 444</u>
Driftsresultat		<u>112 940</u>	<u>1 068 420</u>
Finansinntekter og finanskostnader			
Annen renteinntekt		91	426
Annen rentekostnad		0	3 764
Annen finanskostnad		1 856	11 701
Resultat av finansposter		<u>-1 765</u>	<u>-15 039</u>
Ordinært resultat før skattekostnad		<u>111 175</u>	<u>1 053 381</u>
Ordinært resultat		<u>111 175</u>	<u>1 053 381</u>
Årsunderskudd		<u>111 175</u>	<u>1 053 381</u>
Overføringer			
Avsatt til dekning av tidligere udekket tap		111 175	1 053 381
Sum overføringer		<u>111 175</u>	<u>1 053 381</u>



Balanse

Laid AS

Eiendeler	Note	2016	2015
Anleggsmidler			
Varige driftsmidler			
Finansielle anleggsmidler			
Omløpsmidler			
Fordringer			
Kundefordringer	3	93 080	93 080
Andre kortsiktige fordringer	3	494 073	461 684
Sum fordringer		<u>587 153</u>	<u>554 765</u>
Bankinnskudd, kontanter o.l.		76 717	74 887
Sum omløpsmidler		<u>663 869</u>	<u>629 651</u>
Sum eiendeler		<u>663 869</u>	<u>629 651</u>

**Balanse**




Laid AS

Egenkapital og gjeld	Note	2016	2015
Innskutt egenkapital			
Aksjekapital	5	148 410	148 410
Overkurs		2 509 965	2 509 965
Sum innskutt egenkapital		<u>2 658 375</u>	<u>2 658 375</u>
Opptjent egenkapital			
Udekket tap		-4 101 019	-4 212 194
Sum opptjent egenkapital		<u>-4 101 019</u>	<u>-4 212 194</u>
Sum egenkapital	4	<u>-1 442 644</u>	<u>-1 553 819</u>
Gjeld			
Kortsiktig gjeld			
Leverandørgjeld		600 425	594 748
Skyldig offentlige avgifter		11 908	9 299
Annen kortsiktig gjeld		1 494 181	1 579 423
Sum kortsiktig gjeld		<u>2 106 513</u>	<u>2 183 470</u>
Sum gjeld		<u>2 106 513</u>	<u>2 183 470</u>
Sum egenkapital og gjeld		<u>663 869</u>	<u>629 651</u>

Oslo, 30.06.2017

Styret i Laid AS

Tore Øian

Digitally signed by Tore Øian
DN: cn=Tore Øian, o.ou,
email=tore@gydsholding.no,
c=NO
Date: 2017.07.12 09:07:44 +02'00'Tore Øian
styreleder
Erik Johan Worsøe Eriksen
styremedlem
Karianne Rønning Ellekrans
styremedlem/daglig leder
Stig Axel Haugan
styremedlem



Noter 2016

Laid AS

Note 1 Regnskapsprinsipper

Årsregnskapet er satt opp i samsvar med regnskapsloven. Det er utarbeidet etter norske regnskapsstandarder.

Driftsinntekter og kostnader

Inntektsføring skjer etter opptjeningsprinsippet som normalt vil være leveringstidspunktet for varer og tjenester. Kostnader medtas etter sammenstillingsprinsippet, dvs. at kostnader medtas i samme periode som tilhørende inntekter inntektsføres.

Hovedregel for vurdering og klassifisering av eiendeler og gjeld

Eiendeler bestemt til varig eie eller bruk er klassifisert som anleggsmidler. Andre eiendeler er klassifisert som omløpsmidler. Fordringer som skal tilbakebetales innen et år er uansett klassifisert som omløpsmidler. Ved klassifisering av kortsiktig og langsiktig gjeld er analoge kriterier lagt til grunn.

Anleggsmidler vurderes til anskaffelseskost, men nedskrives til virkelig verdi når verdifallet forventes ikke å være forbigående. Anleggsmidler med begrenset økonomisk levetid avskrives planmessig. Langsiktig gjeld balanseføres til nominelt mottatt beløp på etableringstidspunktet.

Omløpsmidler vurderes til laveste av anskaffelseskost og virkelig verdi. Kortsiktig gjeld balanseføres til nominelt mottatt beløp på etableringstidspunktet.

Enkelte poster er vurdert etter andre regler. Postene det gjelder vil være blant de postene som omhandles nedenfor.

Valuta

Pengeposter i utenlandsk valuta omregnes til balansedagens kurs.

Immaterielle eiendeler

Utgifter til immaterielle eiendeler, herunder utgifter til forskning og utvikling, er balanseført i utstrekning kriteriene for balanseføring er oppfylt.

Varige driftsmidler

Varige driftsmidler avskrives over forventet økonomisk levetid. Avskrivningene er som hovedregel fordelt lineært over antatt økonomisk levetid.

Varer

Varer er vurdert til det laveste av gjennomsnittlig anskaffelseskost og netto salgsverdi. For råvarer og varer i arbeid beregnes netto salgsverdi til salgsverdien av ferdig tilvirkede varer redusert for igjenværende tilvirkningskostnader og salgskostnader.

Fordringer

Kundefordringer og andre fordringer oppføres til pålydende etter fradrag for avsetning til forventet tap. Avsetning til tap gjøres på grunnlag av en individuell vurdering av de enkelte fordringene. I tillegg gjøres det for øvrige kundefordringer en uspesifisert avsetning for å dekke antatt tap.

Skatt

Skattekostnaden i resultatregnskapet omfatter både periodens betalbare skatt og endring i utsatt skatt. Utsatt skatt er beregnet med 24 % på grunnlag av de midlertidige forskjeller som eksisterer mellom regnskapsmessige og skattemessige verdier, samt ligningsmessig underskudd til fremføring ved utgangen av regnskapsåret. Skatteøkende og skattereduserende midlertidige forskjeller som reverserer eller kan reversere i samme periode er utlignet og nettoført.



Noter 2016 Laid AS

Note 2 Skatt

<u>Årets skattekostnad</u>	<u>2016</u>	<u>2015</u>
Resultatført skatt på ordinært resultat:		
Betalbar skatt	0	0
Endring i utsatt skattefordel	0	0
Skattekostnad ordinært resultat	<u>0</u>	<u>0</u>
Skattepliktig inntekt:		
Ordinært resultat før skatt	111 175	1 053 381
Permanente forskjeller	4 048	13 554
Endring i midlertidige forskjeller	-27 067	38 771
Anvendelse av fremførbart underskudd	-88 156	-1 105 706
Skattepliktig inntekt	<u>0</u>	<u>0</u>
Betalbar skatt i balansen:		
Betalbar skatt på årets resultat	0	0
Sum betalbar skatt i balansen	<u>0</u>	<u>0</u>

Skatteeffekten av midlertidige forskjeller og underskudd til fremføring som har gitt opphav til utsatt skatt og utsatte skattefordeler, spesifisert på typer av midlertidige forskjeller:

	<u>2016</u>	<u>2015</u>	<u>Endring</u>
Varige driftsmidler	-108 269	-135 337	-27 067
Sum	<u>-108 269</u>	<u>-135 337</u>	<u>-27 067</u>
Akkumulert fremførbart underskudd	-3 972 115	-4 060 271	-88 156
Inngår ikke i beregningen av utsatt skatt	4 080 384	4 195 607	115 223
Grunnlag for beregning av utsatt skatt	<u>0</u>	<u>0</u>	<u>0</u>
Utsatt skatt (24 % / 25 %)	0	0	0

I henhold til God regnskapsskikk for små foretak balanseføres ikke utsatt skattefordel.

Note 3 Fordringer

Selskapets fordringer er oppført til pålydende.

Note 4 - Egenkapital

	<u>Aksjekapital</u>	<u>Overkursfond</u>	<u>Udekket tap</u>	<u>Sum egenkapital</u>
Egenkapital 01.01.2016	148 410	2 509 965	-4 212 194	-1 553 819
Årets resultat			111 175	111 175
Egenkapital 31.12.2016	148 410	2 509 965	-4 101 019	-1 442 644



Noter 2016 Laid AS

Note 5 Aksjonærer

Aksjekapitalen i Laid AS pr. 31.12 består av:

	Antall	Pålydende	Bokført
Ordinære aksjer	14 841	10,00	148 410
Sum	14 841		148 410

Eierstruktur

De største aksjonærene i % pr. 31.12 var:

	Ordinære	Eierandel	Stemmeandel
GYDA HOLDING AS	4 106	27,7	27,7
ANDERSEN LINE IREN	3 810	25,7	25,7
ELLEKRANS KARIA...	3 400	22,9	22,9
MARJUT PETER	710	4,8	4,8
SANDHOLT TORD	340	2,3	2,3
PÅL RØNNING	275	1,9	1,9
ERIKSEN ERIK JOHA...	240	1,6	1,6
HERMANSEN CHRIS...	240	1,6	1,6
CAT EIENDOM AS	150	1,0	1,0
Sum >1% eierandel	13 271	89,4	89,4
Sum øvrige	1 570	10,6	10,6
Totalt antall aksjer	14 841	100,0	100,0

Note 6 Lønnskostnader, antall ansatte, godtgjørelser, lån til ansatte m.m.

Lønnskostnader	2016	2015
Lønninger	20 720	51 333
Arbeidsgiveravgift	2 922	7 238
Pensjonskostnader	0	0
Andre ytelser	612	0
Sum	24 254	58 571

Gjennomsnittlig antall årsverk: 1

Daglig leder har mottatt lønn på kr. 18 500.

Pensjonsforpliktelser

Selskapet er ikke pliktig til å ha tjenstepensjonsordning etter lov om obligatorisk tjenstepensjon og har ikke pensjonsordning.

Revisor

Selskapet har ikke revisor.



Noter 2016

Laid AS

Note 7 - Pantestillelser

Det er tinglyst pantheftelser vedr factoringavtale i kundefordringer på kr 500.000.

Note 8 - Anleggsmidler

	Prototype	Inventar	Sum
Kostpris 01.01.2016	434 233	19 040	453 273
Tilgang	0	0	0
Av gang	0	0	0
Kostpris 31.12.2016	434 233	19 040	453 273
Akk. avskrivninger 01.01.2016	-434 233	-19 040	-453 273
Årets avskrivninger	0	0	0
Bokført verdi 31.12.2016	0	0	0
Avskrivningssats	20 %	20 %	