



ÅRSREGNSKAPET FOR REGNSKAPSÅRET 2020 - GENERELL INFORMASJON

Enheten

Organisasjonsnummer: 998 595 908
Organisasjonsform: Aksjeselskap
Foretaksnavn: HELGE R OLSEN HOLDING AS
Forretningsadresse: Storåssvingen 3A
1169 OSLO

Regnskapsår

Årsregnskapets periode: 01.01.2020 - 31.12.2020

Konsern

Mørselskap i konsern: Ja
Konsernregnskap lagt ved: Ja

Regnskapsregler

Regler for små foretak benyttet: Nei
Benyttet ved utarbeidelsen av årsregnskapet til selskapet: Regnskapslovens alminnelige regler
Benyttet ved utarbeidelsen av årsregnskapet til konsernet: Regnskapslovens alminnelige regler

Årsregnskapet fastsatt av kompetent organ

Bekreftet av representant for selskapet: Øyvind Olsen
Dato for fastsettelse av årsregnskapet: 10.06.2021

Grunnlag for avgivelse

År 2020: Årsregnskapet er elektronisk innlevert
År 2019: Tall er hentet fra elektronisk innlevert årsregnskap fra 2020

Det er ikke krav til at årsregnskapet m.v. som sendes til Regnskapsregisteret er undertegnet. Kontrollen på at dette er utført ligger hos revisor/enhetens øverste organ. Sikkerheten ivaretas ved at innsender har rolle/rettighet for innsending av årsregnskapet via Altinn, og ved at det bekreftes at årsregnskapet er fastsatt av kompetent organ.

Brønnøysundregistrene, 07.08.2022



Resultatregnskap

Beløp i: NOK	Note	2020	2019
RESULTATREGNSKAP			
Kostnader			
Lønnskostnad	2		-1 016
Annen driftskostnad	2	637 922	408 354
Sum kostnader		637 922	407 338
Driftsresultat		-637 922	-407 338
Finansinntekter og finanskostnader			
Inntekt på investering i datterselskap og tilknyttet selskap		2 651 786	367 890
Annen renteinntekt		73	28
Annen finansinntekt		10 527 662	0
Sum finansinntekter		13 179 521	367 918
Nedskrivning av finansielle eiendeler		17 453	670 000
Annen rentekostnad		99 685	94 316
Sum finanskostnader		117 138	764 316
Netto finans		13 062 383	-396 398
Ordinært resultat før skattekostnad		12 424 461	-803 736
Skattekostnad på ordinært resultat	6	117 580	-29 422
Ordinært resultat etter skattekostnad		12 306 881	-774 314
Årsresultat	5	12 306 881	-774 314
Overføringer og disponeringer			
Ekstraordinært utbytte		8 679 000	
Overføringer til/fra annen egenkapital		3 627 881	-774 315
Sum overføringer og disponeringer		12 306 881	-774 315



Balanse

Beløp i: NOK	Note	2020	2019
BALANSE - EIENDELER			
Anleggsmidler			
Immaterielle eiendeler			
Utsatt skattefordel	6		113 314
Sum immaterielle eiendeler			113 314
Finansielle anleggsmidler			
Investering i datterselskap	4	8 685 320	8 685 320
Investeringer i tilknyttet selskap	4	0	797 338
Sum finansielle anleggsmidler		8 685 320	9 482 658
Sum anleggsmidler		8 685 320	9 595 972
Omløpsmidler			
Varer			
Fordringer			
Andre fordringer	3	2 651 786	384 820
Sum fordringer		2 651 786	384 820
Bankinnskudd, kontanter og lignende			
Bankinnskudd, kontanter og lignende		1 672 169	38 364
Sum bankinnskudd, kontanter og lignende		1 672 169	38 364
Sum omløpsmidler		4 323 955	423 184
SUM EIENDELER		13 009 275	10 019 156
BALANSE - EGENKAPITAL OG GJELD			
Egenkapital			
Innskutt egenkapital			
Selskapskapital	1	993 300	993 300
Overkurs		1 967 673	1 967 673
Sum innskutt egenkapital		2 960 973	2 960 973



Balanse

Beløp i: NOK	Note	2020	2019
Opptjent egenkapital			
Annen egenkapital		3 627 881	0
Sum opptjent egenkapital		3 627 881	0
Sum egenkapital	5	6 588 854	2 960 973
Gjeld			
Langsiktig gjeld			
Utsatt skatt		4 266	
Sum avsetninger for forpliktelser		4 266	
Annen langsiktig gjeld			
Øvrig langsiktig gjeld	3	3 247 676	3 657 716
Sum annen langsiktig gjeld		3 247 676	3 657 716
Sum langsiktig gjeld		3 251 942	3 657 716
Kortsiktig gjeld			
Leverandørgjeld		16 694	66 523
Annen kortsiktig gjeld	3	3 151 786	3 333 945
Sum kortsiktig gjeld		3 168 480	3 400 468
Sum gjeld		6 420 422	7 058 184
SUM EGENKAPITAL OG GJELD		13 009 276	10 019 157



Konsernets resultatregnskap

Beløp i: NOK	Note	2020	2019
RESULTATREGNSKAP			
Inntekter			
Salgsinntekt		133 281 181	132 759 760
Annen driftsinntekt		509 440	1 111 525
Sum inntekter	12	133 790 621	133 871 285
Kostnader			
Varekostnad		51 076 205	59 415 254
Lønnskostnad	3	44 362 554	36 835 826
Avskrivning på varige driftsmidler og immaterielle eiendeler	1	5 952 280	6 531 621
Annen driftskostnad	3	30 542 964	35 019 665
Sum kostnader		131 934 003	137 802 366
Driftsresultat		1 856 618	-3 931 081
Finansinntekter og finanskostnader			
Inntekt på investering i datterselskap og tilknyttet selskap	11		1 594 653
Annen renteinntekt		96 190	64 850
Annen finansinntekt	11,13	3 211 625	513 861
Sum finansinntekter		3 307 815	2 173 364
Annen rentekostnad		1 444 081	1 946 550
Annen finanskostnad	13	808 526	778 447
Sum finanskostnader		2 252 607	2 724 997
Netto finans		1 055 208	-551 633
Ordinært resultat før skattekostnad		2 911 826	-4 482 714
Skattekostnad på ordinært resultat	5	165 618	-983 632
Ordinært resultat etter skattekostnad		2 746 208	-3 499 082
Årsresultat		2 746 208	-3 499 082
Overføringer og disponeringer			
Overføringer til/fra annen egenkapital		2 746 207	-3 499 112
Sum overføringer og disponeringer		2 746 207	-3 499 112



Konsernets resultatregnskap

Beløp i: NOK	Note	2020	2019
--------------	------	------	------



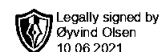
Konsernets balanse

Beløp i: NOK	Note	2020	2019
BALANSE - EIENDELER			
Anleggsmidler			
Immaterielle eiendeler			
Utsatt skattefordel	5	67 764	74 754
Sum immaterielle eiendeler		67 764	74 754
Varige driftsmidler			
Tomter, bygninger og annen fast eiendom	9	26 543 324	27 714 544
Transportmidler, inventar og utstyr		13 337 521	12 014 968
Driftsløsøre, inventar, verktøy, kontormaskiner og lignende		1 226 715	1 907 308
Sum varige driftsmidler	1	41 107 560	41 636 820
Finansielle anleggsmidler			
Investeringer i tilknyttet selskap	11		8 876 260
Andre fordringer	8	3 061 928	3 194 310
Sum finansielle anleggsmidler		3 061 928	12 070 570
Sum anleggsmidler		44 237 252	53 782 144
Omløpsmidler			
Varer			
Varer		22 000	24 000
Sum varer		22 000	24 000
Fordringer			
Kundefordringer		15 544 257	15 763 267
Andre fordringer	14	1 713 204	1 960 739
Sum fordringer		17 257 461	17 724 006
Bankinnskudd, kontanter og lignende			
Bankinnskudd, kontanter og lignende	4	8 476 329	3 897 038
Sum bankinnskudd, kontanter og lignende		8 476 329	3 897 038
Sum omløpsmidler		25 755 790	21 645 044
SUM EIENDELER		69 993 042	75 427 188



Konsernets balanse

Beløp i: NOK	Note	2020	2019
BALANSE - EGENKAPITAL OG GJELD			
Egenkapital			
Innskutt egenkapital			
Selskapskapital	6	993 300	993 300
Overkurs		1 967 673	1 967 673
Sum innskutt egenkapital		2 960 973	2 960 973
Opptjent egenkapital			
Fond for vurderingsforskjeller			8 078 971
Annen egenkapital		6 721 531	4 551 095
Sum opptjent egenkapital		6 721 531	12 630 066
Sum egenkapital		9 682 504	15 591 039
Gjeld			
Langsiktig gjeld			
Annen langsiktig gjeld			
Gjeld til kredittinstitusjoner	2	32 872 089	33 157 105
Øvrig langsiktig gjeld	14		601 495
Sum annen langsiktig gjeld		32 872 089	33 758 600
Sum langsiktig gjeld		32 872 089	33 758 600
Kortsiktig gjeld			
Gjeld til kredittinstitusjoner	2	8 221 746	8 358 101
Leverandørgjeld		7 353 843	7 649 919
Betalbar skatt	5	146 852	
Skyldige offentlige avgifter		5 086 146	2 897 208
Annen kortsiktig gjeld	14	6 629 862	7 172 322
Sum kortsiktig gjeld		27 438 449	26 077 550
Sum gjeld		60 310 538	59 836 150
SUM EGENKAPITAL OG GJELD		69 993 042	75 427 189



HELGE R OLSEN HOLDING AS

		Konsern	Konsern
		2 020	2 019
	Note		
DRIFTSINNTEKT			
Salgsinntekter		133 281 181	132 759 760
Annen driftsinntekt		509 440	1 111 525
Sum driftsinntekt	12	133 790 621	133 871 285
DRIFTSKOSTNAD			
Varekostnad		51 076 205	59 415 254
Lønnskostnad	3	44 362 554	36 835 826
Avskrivninger på driftsmidler og immaterielle eiendeler	1	5 952 280	6 531 621
Nedskrivning av immateriell eiendeler		-	-
Annen driftskostnad	3	30 542 964	35 019 665
Sum driftskostnad		131 934 003	137 802 366
DRIFTSRESULTAT		1 856 618	(3 931 081)
FINANSINNTEKT OG FINANSKOSTNAD			
Andel inntekt fra tilknyttet selskap	11	-	1 594 653
Annen renteinntekt		96 190	64 850
Annen finansinntekt	11, 13	3 211 625	513 861
Annen rentekostnad		1 444 081	1 946 550
Annen finanskostnad	13	808 526	778 477
Netto finansposter		1 055 208	(551 663)
Ordinært resultat før skattekostnad		2 911 826	(4 482 744)
Skattekostnad på ordinært resultat	5	165 618	(983 632)
ÅRSRESULTAT	7	2 746 207	(3 499 112)
Overføringer			
Avsatt til utbytte/tilleggsutbytte		-	-
Overført fra annen egenkapital		2 746 207	(3 499 112)
SUM		2 746 207	(3 499 112)



HELGE R OLSEN HOLDING AS

		Konsern	Konsern
		2 020	2 019
ANLEGGSMIDLER	Note		
Immaterielle eiendeler			
Utsatt skattefordel	5	67 764	74 754
Goodwill		-	-
Sum immaterielle eiendeler		67 764	74 754
Varige driftsmidler			
Tomter og bygninger	9	26 543 324	27 714 544
Transportmidler, inventar, utstyr		13 337 521	12 014 968
Driftsløsøre o.l.		1 226 715	1 907 308
Sum varige driftsmidler	1	41 107 560	41 636 820
Finansielle anleggsmidler			
Investering i tilknyttet selskap	11	-	8 876 260
Langsiktige fordringer	8	3 061 928	3 194 310
Sum finansielle anleggsmidler		3 061 928	12 070 570
SUM ANLEGGSMIDLER		44 237 252	53 782 144
OMLØPSMIDLER			
Varer		22 000	24 000
Fordringer			
Kundefordringer		15 544 257	15 763 267
Andre fordringer	14	1 713 204	1 960 739
Sum fordringer		17 257 461	17 724 006
Bankinnskudd, kontanter og lignende	4	8 476 329	3 897 038
SUM OMLØPSMIDLER		25 755 790	21 645 044
SUM EIENDELER		69 993 042	75 427 188



HELGE R OLSEN HOLDING AS

		Konsern	Konsern
		2 020	2 019
EGENKAPITAL	Note		
Innskutt egenkapital			
Aksjekapital	6	993 300	993 300
Overkurs		1 967 673	1 967 673
Sum innskutt egenkapital		2 960 973	2 960 973
Opptjent egenkapital			
Annen egenkapital		6 721 531	4 551 095
Fond for vurderingsforskjeller		-	8 078 971
Sum opptjent egenkapital		6 721 531	12 630 066
SUM EGENKAPITAL	7	9 682 504	15 591 039
GJELD			
Avsetning for forpliktelser			
Utsatt skatt	5	-	-
Sum avsetning for forpliktelser		-	-
Annen langsiktig gjeld			
Gjeld til kredittinstitusjoner	2	32 872 089	33 157 105
Øvrig langsiktig gjeld	14	-	601 495
Sum annen langsiktig gjeld		32 872 089	33 758 600
Kortsiktig gjeld			
Gjeld til kredittinstitusjoner	2	8 221 746	8 358 101
Leverandørgjeld		7 353 843	7 649 919
Betalbar skatt	5	146 852	
Skyldig offentlige avgifter		5 086 146	2 897 208
Utbytte			
Annen kortsiktig gjeld	14	6 629 862	7 172 322
Sum kortsiktig gjeld		27 438 449	26 077 550
SUM GJELD		60 310 538	59 836 150
SUM EGENKAPITAL OG GJELD		69 993 042	75 427 189

Oslo, 10. juni 2021

Øyvind Olsen
Styreleder



Kontantstrøm

Helge R Olsen Holding AS konsern

Kontantstrømmer fra operasjonelle aktiviteter:	2020	2019
Resultat før skattekostnad	2 911 826	-4 482 744
Periodens betalte skatter	0	0
Avskrivninger/nedskrivninger	5 952 280	6 531 621
Gevinst salg tilknyttet selskap	-2 448 740	
Andel inntekt tilknyttet selskap	0	-1 594 653
Tap/gevinst salg anleggsmidler	-439 298	377 409
Endring i kundefordringer	219 010	1 581 767
Endring i leverandørgjeld	-296 076	76 720
Endring varelager	2 000	8 000
Endringer i andre kortsiktige fordringer	247 535	383 524
Endring i kortsiktig gjeld	1 646 478	-174 364
Endring pensjonsavsetninger	86 172	218 868
Andre tidsavgrensningsposter/valutaeffekt svensk datterselskap	-264 051	132 546
Netto kontantstrøm fra operasjonelle aktiviteter:	7 617 136	3 058 694
Kontantstrøm fra investeringsaktiviteter:		
Innbetaling ved salg av driftsmiddel	986 087	5 698 662
Utbetaling ved kjøp av aksjer i datterselskap		
Utbetaling ved kjøp av driftsmiddel	-5 693 275	-4 759 922
Innbetalinger ved salg av aksjer	11 325 000	
Netto kontantstrøm fra investeringsaktiviteter:	6 617 812	938 740
Kontantstrøm fra finansieringsaktiviteter:		
Endring i langsiktige fordringer	46 210	195 689
Opptak/betaling av langsiktig gjeld	-886 511	-6 081 752
Netto endring kortsiktig gjeld kredittinstitusjoner	-136 355	188 870
Utbetaling av utbytte/konsernbidrag	-8 679 000	0
Netto kontantstrøm fra finansieringsaktiviteten:	-9 655 656	-5 697 193
Netto endring i kontanter og kontantekvivalenter:	4 579 292	-1 699 759
Beholdning av kontanter og kontantekvivalenter ved periodens begynnelse	3 897 038	5 596 798
Beholdning av kontanter og kontantekvivalenter ved periodens slutt:	8 476 329	3 897 038

Hele beholdning består av bankinnskudd.

Kr 901 635 er bundet til skattetrekk.



HELGE R OLSEN HOLDING AS KONSERNNOTER TIL REGNSKAPET 2020

REGNSKAPSPRINSIPPER

Årsregnskapet er satt opp i samsvar med regnskapsloven av 1998 og i tråd med norske regnskapsstandarder og god regnskapsskikk.

Konsern

Konsernet omfatter morselskapet Helge R Olsen Holding AS, som eier 100% av Helge R. Olsen Eiendom Hønefoss AS, Helge R. Olsen & Sønn AS, Oslo Transport og Spedisjon AS og Helge R. Olsen AS.

Helge R Olsen & Sønn AS eier 100% av aksjene i Helge R. Olsen Transport AB. Det er benyttet gjennomsnittskurs 102,26 ved innarbeidelse av resultatposter fra det svenske det svenske regnskapet for 2020 og kurs per 31.12.2020 kr 104,35 på balanseposter.

Alle interne mellomværende og interne faktureringer er eliminert i konsernregnskapet.

Selskapet investerte i Oslo Transport og Spedisjon i 2017. Kostpris utover bokført egenkapital på oppkjøpstidspunktet ble klassifisert som goodwill. Goodwillen ble i sin helhet nedskrevet i 2018.

Helge R. Olsen Holding AS har eid 50 % av Olsen & Terra Transport Skandinavia AS som har vært klassifisert som et tilknyttet selskap. Aksjeinvesteringen ble solgt i 2020.

Hovedregel for vurdering av klassifisering av eiendeler og gjeld

Eiendeler bestemt til varig eie eller bruk er klassifisert som anleggsmidler. Andre eiendeler er klassifisert som omløpsmidler. Fordringer som skal tilbakebetales innen et år er uansett klassifisert som omløpsmidler.

Ved klassifisering av kortsiktig og langsiktig gjeld er analoge kriterier lagt til grunn.

Anleggsmidler vurderes til anskaffelseskost, men nedskrives til virkelig verdi når verdifallet forventes ikke å være forbigående. Anleggsmidler med begrenset økonomisk levetid avskrives planmessig. Langsiktig gjeld balanseføres til nominelt mottatt beløp på etableringstidspunktet. Langsiktig gjeld oppskrives ikke til virkelig verdi som følge av renteendring.

Omløpsmidler vurderes til laveste av anskaffelseskost og virkelig verdi. Kortsiktig gjeld balanseføres til nominelt mottatt beløp på etableringstidspunktet. Kortsiktig gjeld oppskrives ikke til virkelig verdi som følge av renteendring.

Enkelte poster er vurdert etter andre regler, og redegjøres for nedenfor.

Omløpsmidler og kortsiktig gjeld

Omløpsmidler vurderes til laveste av anskaffelseskost og virkelig verdi. Kortsiktig gjeld balanseføres til nominelt mottatt beløp på etableringstidspunktet. Kortsiktig gjeld oppskrives ikke til virkelig verdi som følge av renteendring.

Fordringer

Kundefordringer og andre fordringer oppføres til pålydende etter fradrag for avsetning til forventet tap. Avsetning til tap gjøres på grunnlag av en individuell vurdering av de enkelte fordringene. I tillegg gjøres det for øvrige kunde- fordringer en uspesifisert avsetning for å dekke antatt tap.

Varige driftsmidler

Anleggsmidler omfatter eiendeler bestemt til varig eie og bruk. Anleggsmidler er vurdert til anskaffelseskost. Varige driftsmidler balanseføres og avskrives over driftsmidlets økonomiske levetid. Varige driftsmidler nedskrives til virkelig verdi ved verdifall som forventes å ikke være forbigående. Nedskrivning reverseres når grunnlaget for nedskrivningen ikke lenger er til stede.

Inntekter og kostnader

Inntektsføring ved salg av varer skjer på leveringstidspunktet. Inntektsføring av leieinntekter og tjenester inntektsføres etter hvert som de er oppjent. Kostnader kostnadsføres i tråd med sammenstillingsprinsippet.

Garanti

Det er ikke avsatt til forventede garantikostnader. Selskapet har hatt meget beskjedene garantikostnader de siste årene og man forventer at denne trenden fortsetter.

Pensjonsforpliktelser

Konsernet har en kollektiv pensjonsordning, foretakspensjon og en innskuddspensjonsordning. Foretakspensjonsordningen er balanseført.

Pensjonspremien samt endringen i overfinansieringen anses som pensjonskostnad og klassifiseres sammen med lønnskostnader. Antall yrkesaktive ansatte som inngår i grunnlaget er 2 stk, som er en halvering fra året før. Antall pensjonister er 13 som er en økning med 2 fra året før.

Pensjonsforpliktelse evt. overfinansiert pensjonsforpliktelse blir aktuarberegnet og balanseført.

Overfinansiert pensjonsforpliktelse er redusert dette året ifølge aktuarberegningen. Beløpet er kostnadsført.

Evt. Avkastning på premiefondet blir klassifisert som en reduksjon av pensjonskostnaden. Innbetalt premie til innskuddspensjonen blir utgiftsført løpende. Inntætte på premiefondet til begge ordninger er ikke balanseført.

Valuta

Pengeposter i utenlandsk valuta vurderes etter kursen ved regnskapsårets slutt. Transaksjoner gjennom året blir vurdert til kurs på transaksjonstidspunktet.

Skatter

Skattekostnaden i resultatregnskapet omfatter både periodens betalbare skatt og endring i utsatt skatt.

Utsatt skatt er beregnet med 22% på grunnlag av de midlertidige forskjeller som eksisterer mellom regnskapsmessige og skattemessige verdier, samt underskudd til fremføring ved utgangen av regnskapsåret.

Skatteøkende og skattereduserende midlertidige forskjeller som reverserer eller kan reversere i samme periode er utlignet og nettoført.



Kontantstrømoppstilling

Kontantstrømoppstillingen er utarbeidet etter den indirekte metoden. Kontanter og kontantekvivalenter omfatter kontanter, bankinnskudd og andre kortsiktige likvide plasseringer som umiddelbart og med uvesentlige kursrisiko kan konverteres til kjente kontantbeløp og med forfallsdato kortere enn tre måneder fra anskaffelsen.

NOTE 1 - DRIFTSMIDLER

	Tr. Midler	Maskiner/inventar	Tomt/asfalt
Anskaffelseskost 01.01.	44 332 691	8 905 064	3 742 865
Tilgang	5 633 194	0	0
Avgang	-1 997 110	-224 569	0
Anskaffelseskost 31.12.	47 968 775	8 680 495	3 742 865
Akkumulerte avskrivninger 31.12	34 631 253	7 453 779	0
Akkumulert nedskrivning	0		
Samlede avskrivninger	34 631 253	7 453 779	0
Bokført verdi 31.12.	13 337 521	1 226 716	3 742 865
Årets avskrivninger	4 180 382	540 597	0
Avskrivningssatser:	10-20% / 5-10 år	15-35% / 3-20 år	0 %
	Bygninger/ haller	Sum	
Anskaffelseskost 01.01.	38 397 175	95 377 795	
Tilgang	60 081	5 693 275	
Avgang	0	-2 221 679	
Anskaffelseskost 31.12.	38 457 256	98 849 391	
Akkumulerte avskrivninger 31.12	15 656 799	57 741 831	
Akkumulert nedskrivning		0	
Samlede avskrivninger	15 656 799	57 741 831	
Bokført verdi 31.12.	22 800 457	41 107 560	
Årets avskrivninger/nedskrivninger	1 231 301	5 952 280	
Avskrivningssatser:	1-15% / 10-30 år		

NOTE 2 - FORDRINGER OG GJELD

	(i tusen) 2020	(i tusen) 2019
Fordringer med forfall senere enn ett år	-	-
Langsiktig gjeld	32 872	33 157
Bokført pantsikret gjeld til kredittinstitusjoner:	41 094	41 515
Bokført verdi av eiendeler stillet som sikkerhet (driftsmidler og kundefordringer)	47 420	55 756

Aksjer i Oslo Transport og Spedisjon AS bokført til kr 0 i selskapsregnskapet er stillet som sikkerhet for gjeld. Aksjene er eliminert bort i konsernregnskapet. Det er stilt en husleiegaranti på TNOK 979 per 31.12.2020.

Kortsiktig gjeld til kredittinstitusjoner gjelder DNB's finanskontoer i forbindelse med factoringavtale.

NOTE 3 - LØNSKOSTNADER OG ANDRE YTELSE

Alle tall i 1000

	2020	2019
Lønninger	37 222	30 820
Arbeidsgiveravgift	5 335	4 445
Pensjonskostnader	622	716
Annen lønnskostnad	1 184	855
Sum lønnskostnader	44 363	36 836

Gjennomsnittlig antall årsverk i løpet av 2020 har vært 44.



YTELSER TIL DAGLIG LEDER, STYRET OG REVISOR

	2020	2019
Daglig ledere		
Lønn	842	638
Andre godtgjørelser	136	16,74
Bidrag til daglig leders pensjon utgjør	17	101,75
Sum	994	756
Revisor, revisjon eks. mva	226	259
Revisor, annen bistand eks. mva	50	77
Sum	276	336

NOTE 4 - BUNDNE MIDLER

I posten bankinnskudd, kontanter og lignende inngår bunde skattetreksmidler med kr 1 523 707.

NOTE 5 - SKATTER

Årets skattekostnad består av følgende poster:

Betalbar skatt Sverige	20 926
Endring utsatt skatt	119 484
Ikke bokført utsatt skattefordel datter	217 424
Konsernpost	- 192 217
Sum	165 617

Oversikt midlertidige forskjeller

	31.12.2019	31.12.2020	Endring
<i>Positive midlertidige forskjeller</i>			
Driftsmidler	5 172 392	4 145 604	1 026 788
Gevinst- og tapskonto			0
Pensjon	3 133 015	2 905 822	227 193
Sum positive mtf	8 305 407	7 051 426	1 253 981
<i>Negative midlertidige forskjeller</i>			
Avsetninger	0	0	0
Utestående fordringer	411 900	122 976	288 924
Sum forskjeller	411 900	122 976	288 924
Fremførbart underskudd	9 732 930	8 224 762	1 508 168
Grunnlag for beregning av utsatt skatt	-1 839 423	-1 296 312	-543 111
Netto mtf/gr.lag uts.skatt + / uts.skattefordel -	-1 839 423	-1 296 312	-543 111
Utsatt skatt + / utsatt skattefordel - 22%	-404 673	(285 189)	119 484
Utsatt skattefordel er balanseført i regnskapet.	22 %	22 %	
Ikke balanseført utsatt skattefordel i datter	-329 919	-217 424	
Balanseført utsatt skatt/skattefordel	-74 754	-67 765	

NOTE 6 - ANTALL AKSJER, AKSJEIEIERE M.M

Aksjekapital	Antall	Pålydende	Bokført
A-aksjer	270	301	81 270
B-aksjer	3 030	301	912 030
Sum	3 300		993 300

B-aksjene har ikke stemmerett eller utbytterett.

Aksjonærer	A-aksjer	B-aksjer	Sum	Eierandel
OffPiste Holding AS	180	3 030	3 210	97,3 %
Erik Olsen Holding AS	90	0	90	2,7 %
Totalt antall aksjer	270	3 030	3 300	100 %

Styreleder Øyvind Olsen eier aksjene i Erik Olsen Holding AS



NOTE 7 - EGENKAPITAL

	Aksje- kapital	Overkurs	Annen egenkapital	Fond for vurderings- forskjeller	Sum
Egenkapital 31.12.	993 300	1 967 673	4 551 095	8 078 971	15 591 039
Årets resultat			2 746 207	-	2 746 207
Ekstraordinært utbytte			-	8 679 000	-8 679 000
Konsep poster/valutadifferanse utenlandsk datterselskap			8 103 230	- 8 078 971	24 259
Egenkapital 31.12.	993 300	1 967 673	6 721 531	0	9 682 504

NOTE 8 - OTP OG PENSJONSFORPLIKTELSER

Selskapet er pliktig til å ha obligatorisk tjenestepensjon, og har opprettet ordning som tilfredsstiller lovens krav. Selskapet har både ytelsesbasert og innskuddsbasert.

Konsernet har en sikret pensjonsforpliktelse overfor enkelte av sine ansatte. Forpliktelsen har blitt aktuarberegnet med basis i amortisering over gjenværende opptjenings tid ut ifra 2,3 % diskonteringsrente, 3,8 % i forventet avkastning, 2,25 % i lønnsøkning, 2,0 % G-regulering og 0 % årlig regulering av pensjonen. Forutsetningen er ihht til Regnskapsstiftelsens anbefalinger.

Pensjonsforpliktelsen er overfinansiert og er ført som fordring i balansen.

Den totale overfinansieringen er beregnet til kr. 3 133 016 pr. 01.01.2020 og kr. 2 905 822 pr.31.12.2020.

	2020	2019
Nåverdi av årets opptjening	30 313	30 416
Rentekostnad på pensjonsforpliktelsen	206 283	234 671
Avkastning på pensjonsmidler	-331 446	-383 435
Administrasjonskostnader	129 815	123 141
Resultatført aktuarielt tap/(gevinst)	404 558	361 517
Resultatført planendings effekt	0	0
Netto pensjonskostnad - ytelsesplaner	439 523	366 310
Arbeidsgiveravgift	4 930	676
Pensjonskostnad - tilskuddsplaner	0	0
Netto pensjonskostnad totalt	444 453	366 986
Beregnete pensjonsforpliktelser	-9 305 276	-9 306 966
Verdi av pensjonsmidler	8 794 513	9 030 106
Netto	-510 763	-276 860
Ikke resultatført estimatavvik	3 488 603	3 448 913
Netto pensjonsmidler	2 977 840	3 172 053
Arbeidsgiveravgift	-72 018	-39 037
Balanseførte pensjonsmidler	2 905 822	3 133 016

Selskapet er pliktig å ha tjenestepensjonsordning etter lov om obligatorisk tjenestepensjon. Selskapet har også innskuddsordning. Selskapets pensjonsordninger tilfredsstiller kravene i denne loven.

NOTE 8 - GARANTIER

Konsernet har pr. 31.12.2020 en husleiegaranti på kr 979 046.

NOTE 9 - LEASINGFORPLIKTELSER

Konsernet har utgiftsført leasingkostnader med kr. 895 757 i 2020.

Leasingavtalene har en leietid fra 4 til 10 år. De siste inngåtte leasingkontrakter utgår april 2021.



NOTE 11 - INVESTERING I TILKNYTTET SELSKAP

Selskapet har solgt aksjene i tilknyttet selskap i 2020 med regnskapsmessig gevinst.

NOTE 12 - INNTEKTER

Selskapet inntekter er fordelt på følgende virksomhetsområder:

	2020	2019
Transport av kjemikaler	32 917 622	29 028 606
Transport av varer	69 213 258	64 743 472
Fortolling	10 269 753	12 357 450
Tredjepartslogistikk	14 477 265	15 690 871
Drift av tollager	3 796 121	4 150 840
Annet	181 447	1 111 525
Salg av driftsmidler	478 760	2 311 758
Leieinntekter	2 456 396	4 476 763
Sum	133 790 621	133 871 285

Selskapets kunder innen transport er i Norge og i Sverige, mens fortollingskunder kommer fra hele Europa.

NOTE 13 - AGIO

Følgende agioposter er bokført i resultatregnskapet;

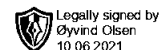
Valutagevinst	757 268
Valutatap	(808 526)
	<u>(51 258)</u>

NOTE 14 - MELLOMVÆRENDE AKSJONÆR

Det er ingen mellomværende med aksjonær per 31.12.2020

NOTE 15 - HENDELSER ETTER BALANSEDAGEN

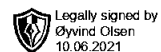
Covid - 19 er et influensalignende virus som oppstod i 2020 og som har hatt stor innvirkning på samfunnet. Konsemet har blitt noe påvirket. Omorganisering og nedbemanning i konsernet per 31.12.2020 medfører positive forventninger til 2021. Avtaler er reforhandlet med viktige kunder og det arbeides med ytterligere effektivisering av driften i konsemet. Basert på dette mener styret det er forsvarlig å legge forutsetningen for fortsatt drift til grunn ved avleggelsen av årsregnskapet.



Kontantstrøm Helge R Olsen Holding AS

Kontantstrømmer fra operasjonelle aktiviteter:	2020	2019
Resultat før skattekostnad	12 424 461	-803 737
Periodens betalte skatter	0	0
Endring i kundefordringer	0	0
Endring i leverandørgjeld	-49 829	66 523
Endringer i andre kortsiktige fordringer	-2 266 966	-380 570
Endring i kortsiktig gjeld	-182 159	2 268 870
Netto kontantstrøm fra operasjonelle aktiviteter:	9 925 507	1 151 087
Kontantstrøm fra investeringsaktiviteter:		
Innbetaling ved salg av aksjer tilknyttet selskap	11 325 000	
Gevinst / tap ved salg av aksjer	-10 527 662	
Utbetaling ved kjøp av aksjer i datterselskap	-17 453	
Nedskrivning av finansielle anleggsmiddel	17 453	670 000
Netto kontantstrøm fra investeringsaktiviteter:	797 338	670 000
Kontantstrøm fra finansieringsaktiviteter:		
Endring i langsiktige fordringer	0	0
Utbetaling av ekstraordinært utbytte	-8 679 000	
Utbetaling av konsernbidrag		
Opptak/betaling av langsiktig gjeld	-410 040	-1 914 629
Netto kontantstrøm fra finansieringsaktiviteten:	-9 089 040	-1 914 629
Netto endring i kontanter og kontantekvivalenter:	1 633 805	-93 542
Beholdning av kontanter og kontantekvivalenter ved periodens begynnelse	38 364	131 907
Beholdning av kontanter og kontantekvivalenter ved periodens slutt:	1 672 169	38 364

Hele beholdning består av bankinnskudd.



Årsregnskap 2020

Helge R Olsen Holding AS

Resultatregnskap
Balanse
Noter til regnskapet
Kontantstrømoppstilling
Revisjonsberetning

Org.nr.: 998 595 908



Resultatregnskap			
Helge R Olsen Holding AS			
Driftsinntekter og driftskostnader	Note	2020	2019
Lønnskostnad	2	0	-1 016
Annen driftskostnad	2	637 922	408 354
Sum driftskostnader		637 922	407 339
Driftsresultat		-637 922	-407 339
Finansinntekter og finanskostnader			
Inntekt på investering i datterselskap		2 651 786	367 890
Annen renteinntekt		73	28
Annen finansinntekt		10 527 662	0
Nedskrivning av andre finansielle anleggsmidler		17 453	670 000
Annen rentekostnad		99 685	94 316
Resultat av finansposter		13 062 383	-396 398
Ordinært resultat før skattekostnad		12 424 461	-803 737
Skattekostnad på ordinært resultat	6	117 580	-29 422
Ordinært resultat		12 306 881	-774 315
Årsresultat	5	12 306 881	-774 315
Overføringer			
Ekstraordinært utbytte		8 679 000	0
Avsatt til annen egenkapital		3 627 881	-774 315
Sum overføringer		12 306 881	-774 315
Helge R Olsen Holding AS		Side 2	



Balanse			
Helge R Olsen Holding AS			
Eiendeler	Note	2020	2019
Utsatt skattefordel	6	0	113 314
Sum immaterielle eiendeler		0	113 314
Varige driftsmidler			
Finansielle anleggsmidler			
Investeringer i datterselskap	4	8 685 320	8 685 320
Investeringer i tilknyttet selskap	4	0	797 338
Sum finansielle anleggsmidler		8 685 320	9 482 658
Sum anleggsmidler		8 685 320	9 595 972
Omløpsmidler			
Fordringer			
Andre kortsiktige fordringer	3	2 651 786	384 820
Sum fordringer		2 651 786	384 820
Investeringer			
Bankinnskudd, kontanter o.l.		1 672 169	38 364
Sum omløpsmidler		4 323 955	423 184
Sum eiendeler		13 009 275	10 019 156
Helge R Olsen Holding AS			Side 3



Balanse			
Helge R Olsen Holding AS			
	Note	2020	2019
Egenkapital og gjeld			
Innskutt egenkapital			
Aksjekapital	1	993 300	993 300
Overkurs		1 967 673	1 967 673
Sum innskutt egenkapital		2 960 973	2 960 973
Opptjent egenkapital			
Annen egenkapital		3 627 881	0
Sum opptjent egenkapital		3 627 881	0
Sum egenkapital	5	6 588 854	2 960 973
Gjeld			
Avsetning for forpliktelser			
Utsatt skatt		4 266	0
Sum avsetning for forpliktelser		4 266	0
Annen langsiktig gjeld			
Øvrig langsiktig gjeld	3	3 247 676	3 657 716
Sum annen langsiktig gjeld		3 247 676	3 657 716
Kortsiktig gjeld			
Leverandørgjeld		16 694	66 523
Annen kortsiktig gjeld	3	3 151 786	3 333 945
Sum kortsiktig gjeld		3 168 480	3 400 468
Sum gjeld		6 420 422	7 058 184
Sum egenkapital og gjeld		13 009 275	10 019 156
Oslo, 10.06.2021 Styret i Helge R Olsen Holding AS			
_____ Øyvind Olsen styreleder			
Helge R Olsen Holding AS			Side 4



Regnskapsprinsipper

Årsregnskapet er satt opp i samsvar med regnskapsloven og NRS 8 - God regnskapsskikk. Selskapet er morselskap og det er satt opp konsernregnskap. Se note 4 for datterselskap.

Skatt

Skattekostnaden i resultatregnskapet omfatter både periodens betalbare skatt og endring i utsatt skatt. Utsatt skatt er beregnet med 22 % på grunnlag av de midlertidige forskjeller som eksisterer mellom regnskapsmessige og skattemessige verdier, samt ligningsmessig underskudd til fremføring ved utgangen av regnskapsåret. Skatteøkende og skattereduserende midlertidige forskjeller som reverserer eller kan reverseres i samme periode er utlignet og nettoført.

Klassifisering og vurdering av omløpsmidler

Omløpsmidler og kortsiktig gjeld omfatter normalt poster som forfaller til betaling innen ett år etter balansedagen, samt poster som knytter seg til varekretsløpet. Omløpsmidler vurderes til laveste verdi av anskaffelseskost og virkelig verdi.

Aksjer i datterselskap

Datterselskap vurderes etter kostmetoden i selskapsregnskapet. Investeringen er vurdert til anskaffelseskost for aksjene med mindre nedskrivning har vært nødvendig. Det er foretatt nedskrivning til virkelig verdi når verdifall skyldes årsaker som ikke kan forventes å være forbigående og det må anses nødvendig etter god regnskapsskikk. Nedskrivninger er reversert når grunnlaget for nedskrivning ikke lenger er til stede.

Utbytte, konsernbidrag og andre utdelinger fra datterselskap er inntektsført samme år som det er avsatt i givers regnskap. Overstiger utbytte / konsernbidraget andelen av opptjent resultat etter anskaffelsestidspunktet, representerer den overskytende del tilbakebetaling av investert kapital, og utdelingene er fratrukket investeringens verdi i balansen til morselskapet.

Fordringer

Kundefordringer og andre fordringer oppføres til pålydende etter fradrag for avsetning til forventet tap. Avsetning til tap gjøres på grunnlag av en individuell vurdering av de enkelte fordringene.

Note 1 Aksjonærer

Aksjekapitalen i Helge R Olsen Holding AS pr. 31.12 består av følgende aksjeklasser:

	Antall	Pålydende	Bokført
A-aksjer	270	301,0	81 270
B-aksjer	3 030	301,0	912 030
Sum	3 300		993 300

Eierstruktur

Aksjonærer i % pr. 31.12:

	A-aksjer	B-aksjer	Sum	Eierandel
Off piste Holding AS	180	3 030	3 210	97,3
Erik Olsen Holding AS	90		90	2,7
Totalt antall aksjer	270	3 030	3 300	100,0

Det er kun A-aksjene som har stemmerett og utbytterett. Styreleder Øyvind Olsen eier alle aksjene i Erik Olsen Holding AS



Note 2 Lønnskostnader og ytelser, godtgjørelser til daglig leder, styret og revisor

Lønnskostnader	2020	2019
Pensjonskostnader	0	-1 016
Sum	0	-1 016

Det har ikke vært ansatte i 2020.

Pensjonsforpliktelser

Selskapet er ikke pliktig til å ha tjenstepensjonsordning etter lov om obligatorisk tjenstepensjon.

Revisor

Kostnadsført revisjonshonorar for 2020 utgjør kr 79 375 inkl mva.

Av dette utgjør kr 51 875 honorar for lovpålagt revisjon.

Note 3 Mellomværende med selskap i samme konsern

	2020	2019
Fordringer		
Andre kortsiktige fordringer konsern	2 651 786	367 890
Sum	2 651 786	367 890
Gjeld		
Lån fra foretak i samme konsern	3 247 676	3 082 130
Lån fra aksjonærer	0	575 586
Annen kortsiktig gjeld konsern	3 151 786	2 783 945
Sum	6 399 462	6 441 661

Note 4 Datterselskap, TS og FKV

Kontor-kommune	Eier-andel	Anskaffelses kost	Balanseført verdi	Egenkapital	Resultat
DS/FKV/TS					
Helge R Olsen Ringerike & Sønn AS	100,0%	6 103 642	6 103 642	4 350 985	653 905
Helge R Olsen Oslo Eiendom Hønefoss AS	100,0%	2 010 000	2 010 000	4 890 768	943 171
Helge R. Olsen AS	100,0%	130 000	130 000	39 422	-8 125
Hro Logistikk AS	100,0%	441 678	441 678	442 371	693
Oslo Transport & Spedisjon AS	100,0%	5 517 453		-280 891	553 906
Sum		14 202 773	8 685 320	9 442 655	2 143 550

Årets nedskrivning er 17 453,-



Note 5 Egenkapital

	Aksjekapital	Overkurs	Annen egenkapital	Sum egenkapital
Egenkapital Pr. 01.01.2020	993 300	1 967 673	0	2 960 973
Årets resultat			12 306 881	12 306 881
Ekstraordinært utbytte			-8 679 000	-8 679 000
Pr. 31.12.2020	993 300	1 967 673	3 627 881	6 588 854

Note 6 Skatt

Årets skattekostnad	2020	2019
Resultatført skatt på ordinært resultat:		
Betalbar skatt	0	0
Endring i utsatt skatt	117 580	-29 422
Skattekostnad ordinært resultat	117 580	-29 422
Skattepliktig inntekt:		
Ordinært resultat før skatt	12 424 461	-803 737
Permanente forskjeller	-12 657 870	302 110
Endring i midlertidige forskjeller	4 847	6 059
Mottatt konsernbidrag	767 860	367 890
Anvendelse av fremførbart underskudd	-539 298	0
Skattepliktig inntekt	0	-127 678
Betalbar skatt i balansen:		
Betalbar skatt på årets resultat	-168 929	-80 936
Betalbar skatt på mottatt konsernbidrag	168 929	80 936
Sum betalbar skatt i balansen	0	0

Skatteeffekten av midlertidige forskjeller og underskudd til fremføring som har gitt opphav til utsatt skatt og utsatte skattefordeler, spesifisert på typer av midlertidige forskjeller

	2020	2019	Endring
Varige driftsmidler	19 389	24 236	4 847
Sum	19 389	24 236	4 847
Inntektsført avsatt utbytte	-1 827 408	0	1 827 408
Akkumulert fremførbart underskudd	0	-539 298	-539 298
Grunnlag for utsatt skatt / skattefordel	-1 808 019	-515 062	1 292 957
Utsatt skatt / skattefordel (22 %)	4 266	-113 314	-117 579



Til generalforsamlingen i Helge R Olsen Holding AS

Uavhengig revisors beretning Uttalelse om revisjonen av årsregnskapet

Konklusjon

Vi har revidert **Helge R Olsen Holding AS'** årsregnskap som viser et overskudd for selskapsregnskapet på **NOK 12 306 881** og et overskudd for konsernregnskapet på **NOK 2 746 207**.

Årsregnskapet består av

- Selskapets balanse per 31. desember 2020, resultatregnskap og kontantstrømpstilling for regnskapsåret avsluttet per denne datoen og noter til årsregnskapet, herunder et sammendrag av viktige regnskapsprinsipper.
- Konsernets balanse per 31. desember 2020, resultatregnskap og kontantstrømpstilling for regnskapsåret avsluttet per denne datoen og noter til årsregnskapet, herunder et sammendrag av viktige regnskapsprinsipper.

Etter vår mening:

- er det medfølgende årsregnskapet avgitt i samsvar med lov og forskrifter.
- gir selskapsregnskapet et rettviseende bilde av **Helge R Olsen Holding AS'** finansielle stilling per 31. desember 2020, og av dets resultater og kontantstrømmer for regnskapsåret avsluttet per denne datoen i samsvar med regnskapslovens regler og god regnskapsskikk i Norge.
- gir konsernregnskapet gir et rettviseende bilde av konsernet **Helge R Olsen Holding AS'** finansielle stilling per 31. desember 2020, og av dets resultater og kontantstrømmer for regnskapsåret avsluttet per denne datoen i samsvar med regnskapslovens regler og god regnskapsskikk i Norge.

Grunnlag for konklusjonen

Vi har gjennomført revisjonen i samsvar med lov, forskrift og god revisjonsskikk i Norge, herunder de internasjonale revisjonsstandardene International Standards on Auditing (ISA-ene). Våre oppgaver og plikter i henhold til disse standardene er beskrevet i Revisors oppgaver og plikter ved revisjon av årsregnskapet. Vi er uavhengige av selskapet slik det kreves i lov og forskrift, og har overholdt våre øvrige etiske forpliktelser i samsvar med disse kravene. Etter vår oppfatning er innhentet revisjonsbevis tilstrekkelig og hensiktsmessig som grunnlag for vår konklusjon.

Øvrig informasjon

Ledelsen er ansvarlig for øvrig informasjon. Øvrig informasjon består av Informasjon i styrets årsberetning, men inkluderer ikke årsregnskapet og revisjonsberetningen

Vår uttalelse om revisjonen av årsregnskapet dekker ikke øvrig informasjon, og vi attesterer ikke den øvrige informasjonen.

Side 1 av 3

Adresse:
Postb. 1942 Vika
0125 Oslo

Besøksadresse:
Dronning Mauds gate 10
0250 Oslo

Telefon:
+47 2193 9300

E-post:
firma@partnerrevisjon.no

Nettside:
www.partnerrevisjon.no

MEDLEM AV DEN NORSKE REVISORFORENING.



Uavhengig revisors beretning for Helge R Olsen Holding AS



I forbindelse med revisjonen av årsregnskapet er det vår oppgave å lese øvrig informasjon med det formål å vurdere hvorvidt det foreligger vesentlig inkonsistens mellom øvrig informasjon og årsregnskapet, kunnskap vi har opparbeidet oss under revisjonen, eller hvorvidt den tilsynelatende inneholder vesentlig feilinformasjon. Dersom vi hadde konkludert med at den øvrige informasjonen inneholder vesentlig feilinformasjon er vi pålagt å rapportere det. Vi har ingenting å rapportere i så henseende.

Styrets ansvar for årsregnskapet

Styret (ledelsen) er ansvarlig for å utarbeide årsregnskapet i samsvar med lov og forskrifter, herunder for at det gir et rettviseende bilde i samsvar med regnskapslovens regler og god regnskapsskikk i Norge. Ledelsen er også ansvarlig for slik intern kontroll som den finner nødvendig for å kunne utarbeide et årsregnskap som ikke inneholder vesentlig feilinformasjon, verken som følge av misligheter eller utilsiktede feil.

Ved utarbeidelsen av årsregnskapet må ledelsen ta standpunkt til selskapets evne til fortsatt drift og opplyse om forhold av betydning for fortsatt drift. Forutsetningen om fortsatt drift skal legges til grunn for årsregnskapet så lenge det ikke er sannsynlig at virksomheten vil bli avvirket.

Revisors oppgaver og plikter ved revisjonen av årsregnskapet

Vårt mål er å oppnå betryggende sikkerhet for at årsregnskapet som helhet ikke inneholder vesentlig feilinformasjon, verken som følge av misligheter eller utilsiktede feil, og å avgi en revisjonsberetning som inneholder vår konklusjon. Betryggende sikkerhet er en høy grad av sikkerhet, men ingen garanti for at en revisjon utført i samsvar med lov, forskrift og god revisjonsskikk i Norge, herunder ISA-ene, alltid vil avdekke vesentlig feilinformasjon som eksisterer. Feilinformasjon kan oppstå som følge av misligheter eller utilsiktede feil. Feilinformasjon blir vurdert som vesentlig dersom den enkeltvis eller samlet med rimelighet kan forventes å påvirke økonomiske beslutninger som brukerne foretar basert på årsregnskapet.

Som del av en revisjon i samsvar med lov, forskrift og god revisjonsskikk i Norge, herunder ISA-ene, utøver vi profesjonelt skjønn og utviser profesjonell skepsis gjennom hele revisjonen. I tillegg:

- identifiserer og anslår vi risikoen for vesentlig feilinformasjon i årsregnskapet, enten det skyldes misligheter eller utilsiktede feil. Vi utformer og gjennomfører revisjonshandlinger for å håndtere slike risikoer, og innhenter revisjonsbevis som er tilstrekkelig og hensiktsmessig som grunnlag for vår konklusjon. Risikoen for at vesentlig feilinformasjon som følge av misligheter ikke blir avdekket, er høyere enn for feilinformasjon som skyldes utilsiktede feil, siden misligheter kan innebære samarbeid, forfalskning, bevisste utelatelser, uriktige fremstillinger eller overstyring av intern kontroll.
- opparbeider vi oss en forståelse av den interne kontroll som er relevant for revisjonen, for å utforme revisjonshandlinger som er hensiktsmessige etter omstendighetene, men ikke for å gi uttrykk for en mening om effektiviteten av selskapets interne kontroll.
- evaluerer vi om de anvendte regnskapsprinsippene er hensiktsmessige og om regnskapsestimaterne og tilhørende noteopplysninger utarbeidet av ledelsen er rimelige.
- konkluderer vi på hensiktsmessigheten av ledelsens bruk av fortsatt drift-forutsetningen ved avleggelsen av årsregnskapet, basert på innhentede revisjonsbevis, og hvorvidt det foreligger vesentlig usikkerhet knyttet til hendelser eller forhold som kan skape tvil av betydning om selskapets evne til fortsatt drift. Dersom vi konkluderer med at det eksisterer vesentlig usikkerhet, kreves det at vi i revisjonsberetningen henleder oppmerksomheten på tilleggsopplysningene i årsregnskapet, eller, dersom slike tilleggsopplysninger ikke er tilstrekkelige, at vi modifierer vår konklusjon om årsregnskapet og årsberetningen. Våre

Side 2 av 3

Adresse:
Postb. 1942 Vika
0125 Oslo

Besøksadresse:
Dronning Mauds gate 10
0250 Oslo

Telefon:
+47 2193 9300

E-post:
firma@partnerrevisjon.no

Nettside:
www.partnerrevisjon.no

MEDLEM AV DEN NORSKE REVISORFORENING.



Uavhengig revisors beretning for Helge R Olsen Holding AS



konklusjoner er basert på revisjonsbevis innhentet inntil datoen for revisjonsberetningen. Etterfølgende hendelser eller forhold kan imidlertid medføre at selskapet ikke fortsetter driften.

- evaluerer vi den samlede presentasjonen, strukturen og innholdet i årsregnskapet, inkludert tilleggsopplysningene, og hvorvidt årsregnskapet gir uttrykk for de underliggende transaksjonene og hendelsene på en måte som gir et rettviseende bilde.

Vi kommuniserer med styret blant annet om det planlagte omfanget av revisjonen og til hvilken tid revisjonsarbeidet skal utføres. Vi utveksler også informasjon om forhold av betydning som vi har avdekket i løpet av revisjonen, herunder om eventuelle svakheter av betydning i den interne kontrollen.

Uttalelse om øvrige lovmessige krav

Konklusjon om årsberetningen

Basert på vår revisjon av årsregnskapet som beskrevet ovenfor, mener vi at opplysningene i årsberetningen om årsregnskapet, forutsetningen om fortsatt drift og forslaget til anvendelse av overskuddet er konsistente med årsregnskapet og i samsvar med lov og forskrifter.

Konklusjon om registrering og dokumentasjon

Basert på vår revisjon av årsregnskapet som beskrevet ovenfor, og kontrollhandlinger vi har funnet nødvendig i henhold til internasjonal standard for attestasjonsoppdrag (ISAE) 3000 «Attestasjonsoppdrag som ikke er revisjon eller forenklet revisorkontroll av historisk finansiell informasjon», mener vi at ledelsen har oppfylt sin plikt til å sørge for ordentlig og oversiktlig registrering og dokumentasjon av selskapets regnskapsopplysninger i samsvar med lov og god bokføringskikk i Norge.

Oslo, 10. juni 2021

PARTNER REVISJON AS

Anne Gudrid Tomterstad
Statsautorisert revisor

Side 3 av 3

Adresse:
Postb. 1942 Vika
0125 Oslo

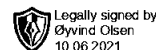
Besøksadresse:
Dronning Mauds gate 10
0250 Oslo

Telefon:
+47 2193 9300

E-post:
firma@partnerrevisjon.no

Nettside:
www.partnerrevisjon.no

MEDLEM AV DEN NORSKE REVISORFORENING.



Årsberetning 2020 for Helge R Olsen Holding AS

VIRKSOMHETENS ART

Helge R Olsen Holding AS er et holdingselskap der datterselskapenes virksomhet omfatter spedisjon og transportvirksomhet i inn - og utland, samt utleie av fast eiendom Selskapet er lokalisert i Oslo kommune. Konsernet har en avdeling på Hønefoss og en i Halden. Samt et selskap på Skytta.

FORTSATT DRIFT

I samsvar med regnskapslovens § 3-3a bekreftes det at forutsetningen om fortsatt drift er til stede og at denne forutsetningen er lagt til grunn ved utarbeidelsen av regnskapet. Konsernet samlet har gått med et pent overskudd i år. Økte kostnader og ujevn produksjon av kjemikalietransport har blant annet påvirket konsernet negativt, men en restrukturering av selskapet har påvirket resultatet positivt. Basert på situasjonen på nåværende tidspunkt, mener styret det er forsvarlig å legge forutsetning for fortsatt drift til grunn.

REDEGJØRELSE FOR ÅRSREGNSKAPET

Styret kjenner ikke til noen forhold av viktighet for å bedømme selskapets stilling og resultat som ikke fremgår av regnskapet og balansen med noter. Årets overskudd i selskapsregnskapet henger sammen med fokus på kostnader og kjerneområder. Det er ikke etter regnskapsårets utgang inntrådt forhold som etter styrets syn har betydning ved bedømmelse av regnskapet. Konsernets inntekter er redusert fra 133,87 millioner i 2019 til kr 133,79 millioner i 2020. Resultat etter skatt for 2020 i selskapet ble – kr 12,3 millioner mens det i konsernet ble kr 2,7 millioner. Konsernets likviditetsbeholdning var kr 8 476 329,- per 31.12.2020, mot kr 3 897 038,- per 31.12.2019. Totalkapitalen for konsernet var ved utgangen av 31.12.2020 kr 70 millioner mot 75,4 millioner per 31.12.2019, mens bokført egenkapital var kr 9,7 millioner per 31.12.2020 mot kr 15,6 millioner per 31.12.2019.

FINANSIELL RISIKO

Konsernet er eksponert for finansiell risiko på ulike måter, men spesielt valutarisiko da konsernselskaper har en del transaksjoner i utenlandsk valuta. Verken selskapet eller konsernet har ikke inngått terminkontrakter eller andre avtaler for å redusere valutarisiko.

KREDITTRISIKO OG LIKVIDITETSRISIKO

Konsernets vurdering av risikoen for tap på fordringer er lav. Konsernet vurderer likviditeten til å være god.

ARBEIDSMILJØ, LIKESTILLING OG DISKRIMINERING

Styret anser arbeidsmiljøet i konsernet som godt. Det er ingen ansatte i selskapet Helge R Olsen Holding AS per 31.12.2020. Det er ikke iverksatt spesielle tiltak i denne forbindelse. Det har ikke vært ulykker eller skader. Helge R Olsen Holding AS har som mål å være en arbeidsplass der det råder full likestilling mellom kvinner og menn, og har innarbeidet en personalpolitikk anses for å være kjønnsnøytral på alle områder. Konsernet hadde ved årets utløp 42,5 årsverk, hvorav hovedandelen er menn. Selskapets styre består av en mann.

MILJØRAPPORTERING



Selskapet driver ikke virksomhet som forurener det ytre miljøet. Konsernet benytter lastebiler som forurener det ytre miljø. Konsernet er bevisst sitt ansvar for å redusere utslipp.

FORSKNINGS- OG UTVIKLINGSAKTIVITETER

Helge R Olsen Holding AS har ikke hatt kostnader til forsknings- og utviklingsaktiviteter i 2020. Dette gjelder for hele konsernet.

ÅRSRESULTAT OG DISPONERINGER

I 2020 hadde selskapet et overskudd etter skattekostnad på kr 12 306 881. Kr 8 679 000 ble utbetalt i ekstraordinært utbytte i 2020, resten kr 3 627 881 disponeres til annen egenkapital. Konsernets resultat etter skatt ble kr 2 746 027.

Oslo, 30. juni 2020

Øyvind Olsen Styreleder