



ÅRSREGNSKAPET FOR REGNSKAPSÅRET 2024 - GENERELL INFORMASJON

Enheten

Organisasjonsnummer: 898 988 562
Organisasjonsform: Aksjeselskap
Foretaksnavn: OPNII AS
Forretningsadresse: Hoslebakken 5
1362 HOSLE

Regnskapsår

Årsregnskapets periode: 01.01.2024 - 31.12.2024

Konsern

Morselskap i konsern: Nei

Regnskapsregler

Regler for små foretak benyttet: Ja
Benyttet ved utarbeidelsen av årsregnskapet til selskapet: Regnskapslovens alminnelige regler

Årsregnskapet fastsatt av kompetent organ

Bekreftet av representant for selskapet: Jarle Holt
Dato for fastsettelse av årsregnskapet: 10.07.2025

Grunnlag for avgivelse

År 2024: Årsregnskapet er elektronisk innlevert
År 2023: Tall er hentet fra elektronisk innlevert årsregnskap fra 2024

Det er ikke krav til at årsregnskapet m.v. som sendes til Regnskapsregisteret er undertegnet. Kontrollen på at dette er utført ligger hos revisor/enhetens øverste organ. Sikkerheten ivaretas ved at innsender har rolle/rettighet for innsending av årsregnskapet via Altinn, og ved at det bekreftes at årsregnskapet er fastsatt av kompetent organ.

Brønnøysundregistrene, 13.07.2025



Resultatregnskap

Beløp i: NOK	Note	2024	2023
RESULTATREGNSKAP			
Inntekter			
Annen driftsinntekt		0	80 000
Sum inntekter		0	80 000
Kostnader			
Annen driftskostnad	1	52 196	110 078
Sum kostnader		52 196	110 078
Driftsresultat		-52 196	-30 078
Finansinntekter og finanskostnader			
Inntekt på investering i datterselskap og tilknyttet selskap		0	179 521
Renteinntekt fra foretak i samme konsern	2	3 270	117
Sum finansinntekter		3 270	179 638
Rentekostnad til foretak i samme konsern	2	34 027	26 575
Annen rentekostnad	2	16 214	13 837
Annen finanskostnad		0	848
Sum finanskostnader		50 241	41 260
Netto finans		-46 971	138 378
Resultat før skattekostnad		-99 167	108 300
Skattekostnad	3, 4	0	0
Årsresultat		-99 167	108 300
Overføringer og disponeringer			
Udekket tap	5	-99 167	108 300
Sum overføringer og disponeringer		-99 167	108 300



Balanse

Beløp i: NOK	Note	2024	2023
BALANSE - EIENDELER			
Anleggsmidler			
Immaterielle eiendeler			
Utvikling	6	4 748 006	1 948 006
Sum immaterielle eiendeler		4 748 006	1 948 006
Varige driftsmidler			
Sum varige driftsmidler		0	0
Finansielle anleggsmidler			
Investering i datterselskap		0	30 000
Sum finansielle anleggsmidler		0	30 000
Sum anleggsmidler		4 748 006	1 978 006
Omløpsmidler			
Varer			
Varer		258 235	258 235
Sum varer		258 235	258 235
Fordringer			
Kundefordringer		258 000	408 000
Andre kortsiktige fordringer		14 331	14 551
Konsernfordringer	2	563 939	392 169
Sum fordringer		836 270	814 720
Investeringer		0	0
Bankinnskudd, kontanter og lignende		17	21 754
Bankinnskudd, kontanter og lignende		17	21 754
Sum bankinnskudd, kontanter og lignende		17	21 754
Sum omløpsmidler		1 094 522	1 094 709
SUM EIENDELER		5 842 529	3 072 715



Balanse

Beløp i: NOK	Note	2024	2023
BALANSE - EGENKAPITAL OG GJELD			
Egenkapital			
Innskutt egenkapital			
Aksjekapital	5, 7	30 000	30 000
Sum innskutt egenkapital		30 000	30 000
Opptjent egenkapital			
Udekket tap	5	4 039 461	3 940 294
Sum opptjent egenkapital		-4 039 461	-3 940 294
Sum egenkapital		-4 009 461	-3 910 294
Gjeld			
Langsiktig gjeld			
Sum avsetninger for forpliktelser		0	0
Annen langsiktig gjeld			
Øvrig langsiktig gjeld		306 671	698 513
Sum annen langsiktig gjeld		306 671	698 513
Sum langsiktig gjeld		306 671	698 513
Kortsiktig gjeld			
Leverandørgjeld		73 817	40 865
Kortsiktig konserngjeld	2	6 039 749	5 728 089
Annen kortsiktig gjeld	2	3 431 752	515 542
Sum kortsiktig gjeld		9 545 319	6 284 496
Sum gjeld		9 851 990	6 983 009
SUM EGENKAPITAL OG GJELD		5 842 529	3 072 715



Brønnøysundregistrene

ÅRSREGNSKAP FOR REGNSKAPSÅRET 2024 - GENERELL INFORMASJON

Journalnummer: 2025 667325

Enheten

Organisasjonsnummer: 898 988 562
Organisasjonsform: Aksjeselskap
Foretaksnavn: OPNII AS
Forretningsadresse: Hoslebakken 5
1362 HOSLE

Regnskapsår

Årsregnskapets periode: 01.01.2024 - 31.12.2024

Konsern

Morselskap i konsern: Nei

Regnskapsregler

Regler for små foretak benyttet: Ja
Benyttet ved utarbeidelsen av
årsregnskapet til selskapet: Regnskapslovens alminnelige regler

Årsregnskapet fastsatt av kompetent organ

Bekreftet av representant for selskapet: Jarle Holt
Dato for fastsettelse av årsregnskapet: 10.07.2025

Revisjon

Selskapet har besluttet at årsregnskapet
ikke skal revideres: Ja
Årsregnskapet er utarbeidet av ekstern
autorisert regnskapsfører: Ja
Ekstern autorisert regnskapsfører har i
løpet av regnskapsåret bistått ved den
løpende regnskapsføringen eller utført
andre tjenester for selskapet enn å
utarbeide årsregnskapet: Ja

Grunnlag for avgivelse

År 2024: Årsregnskap er elektronisk innlevert.
År 2023: Tall er hentet fra elektronisk innlevert årsregnskap fra 2024.

Det er ikke krav til at årsregnskapet m.v. som sendes til Regnskapsregisteret er undertegnet. Kontrollen på at dette er utført ligger hos revisor/enhetens øverste organ. Sikkerheten ivaretas ved at innsender har rolle/rettighet for innsending av årsregnskapet via Altinn, og ved at det bekreftes at årsregnskapet er fastsatt av kompetent organ.

Brønnøysundregistrene, 12.07.2025

Brønnøysundregistrene
Postadresse: Postboks 900, 8910 Brønnøysund
Telefon: 75 00 75 00
E-post: firmapost@brreg.no Internett: www.brreg.no
Organisasjonsnummer: 974 760 673



Organisasjonsnr: 898 988 562
OPNII AS

RESULTATREGNSKAP

Beløp i: NOK	Note	2024	2023
RESULTATREGNSKAP			
Inntekter			
Annen driftsinntekt		0	80 000
Sum inntekter		0	80 000
Kostnader			
Annen driftskostnad	1	52 196	110 078
Sum kostnader		52 196	110 078
Driftsresultat		-52 196	-30 078
Finansinntekter og finanskostnader			
Inntekt på investering i datterselskap og tilknyttet selskap		0	179 521
Renteinntekt fra foretak i samme konsern	2	3 270	117
Sum finansinntekter		3 270	179 638
Rentekostnad til foretak i samme konsern	2	34 027	26 575
Annen rentekostnad	2	16 214	13 837
Annen finanskostnad		0	848
Sum finanskostnader		50 241	41 260
Netto finans		-46 971	138 378
Resultat før skattekostnad		-99 167	108 300
Skattekostnad	3, 4	0	0
Årsresultat		-99 167	108 300
Overføringer og disponeringer			
Udekket tap	5	-99 167	108 300
Sum overføringer og disponeringer		-99 167	108 300



Organisasjonsnr: 898 988 562
OPNII AS

BALANSE

Beløp i: NOK	Note	2024	2023
BALANSE - EIENDELER			
Anleggsmidler			
Immaterielle eiendeler			
Utvikling	6	4 748 006	1 948 006
Sum immaterielle eiendeler		4 748 006	1 948 006
Varige driftsmidler			
Sum varige driftsmidler		0	0
Finansielle anleggsmidler			
Investering i datterselskap		0	30 000
Sum finansielle anleggsmidler		0	30 000
Sum anleggsmidler		4 748 006	1 978 006
Omløpsmidler			
Varer			
Varer		258 235	258 235
Sum varer		258 235	258 235
Fordringer			
Kundefordringer		258 000	408 000
Andre kortsiktige fordringer		14 331	14 551
Konsernfordringer	2	563 939	392 169
Sum fordringer		836 270	814 720
Investeringer			
Sum investeringer		0	0
Bankinnskudd, kontanter og lignende			
Bankinnskudd, kontanter og lignende		17	21 754
Sum bankinnskudd, kontanter og lignende		17	21 754
Sum omløpsmidler		1 094 522	1 094 709
SUM EIENDELER		5 842 529	3 072 715
BALANSE - EGENKAPITAL OG GJELD			
Egenkapital			
Innskutt egenkapital			
Aksjekapital	5, 7	30 000	30 000



Sum innskutt egenkapital		30 000	30 000
Opptjent egenkapital			
Udekket tap	5	4 039 461	3 940 294
Sum opptjent egenkapital		-4 039 461	-3 940 294
Sum egenkapital		-4 009 461	-3 910 294
Gjeld			
Langsiktig gjeld			
Sum avsetninger for forpliktelser		0	0
Annen langsiktig gjeld			
Øvrig langsiktig gjeld		306 671	698 513
Sum annen langsiktig gjeld		306 671	698 513
Sum langsiktig gjeld		306 671	698 513
Kortsiktig gjeld			
Leverandørgjeld		73 817	40 865
Kortsiktig konserngjeld	2	6 039 749	5 728 089
Annen kortsiktig gjeld	2	3 431 752	515 542
Sum kortsiktig gjeld		9 545 319	6 284 496
Sum gjeld		9 851 990	6 983 009
SUM EGENKAPITAL OG GJELD		5 842 529	3 072 715



Organisasjonsnr: 898 988 562
OPNII AS

NOTEOPPLYSNINGER - SELSKAP - alle poster oppgitt i hele tall

Note

Regnskapsprinsipper

Årsregnskapet er satt opp i samsvar med regnskapsloven og god regnskapsskikk for små foretak. Selskapet har ikke endret regnskapsprinsipp fra 2023 til 2024. Inntektsføring Inntektsføring ved salg av varer skjer på leveringstidspunktet. Tjenester inntektsføres i takt med utførelsen
Klassifisering og vurdering av balanseposter Anleggsmidler er eiendeler bestemt til varig eie eller bruk. Eiendeler som er knyttet til varekretsløpet er klassifisert som omløpsmidler. Fordringer klassifiseres som omløpsmidler hvis de forfaller til betaling innen ett år etter transaksjonsdagen. Tilsvarende klassifiseres gjeld som kortsiktig hvis gjelden forfaller til betaling innen ett år. Omløpsmidler vurderes til laveste av anskaffelseskost og virkelig verdi. Kortsiktig gjeld balanseføres til nominelt beløp på etableringstidspunktet. Anleggsmidler vurderes til anskaffelseskost. Varige anleggsmidler avskrives etter en fornuftig avskrivningsplan. Anleggsmidlene nedskrives til virkelig verdi ved verdifall som ikke forventes å være forbigående. Langsiktig gjeld med unntak av andre avsetninger balanseføres til nominelt beløp på etableringstidspunktet. Fordringer Kundefordringer og andre fordringer er oppført i balansen til pålydende etter fradrag for avsetning til forventet tap. Avsetning til tap gjøres på grunnlag av individuelle vurderinger av de enkelte fordringene. Varebeholdninger Lager av innkjøpte varer er verdsatt til laveste verdi av anskaffelseskost etter FIFO- prinsippet og virkelig verdi. Det foretas nedskrivning for påregnelig ukurans. Skatt Skattekostnaden i resultatregnskapet omfatter både periodens betalbare skatt og endring i utsatt skatt. Utsatt skatt er beregnet med 22% på grunnlag av de midlertidige forskjeller som eksisterer mellom regnskapsmessige og skattemessige verdier, samt skattemessig underskudd til fremføring ved utgangen av regnskapsåret. Skatteøkende og skattereduserende midlertidige forskjeller som reverserer eller kan reversere i samme periode er fastsatt og skattevirkningen er beregnet på nettogrunnlaget.

Note

1

Antall årsverk i regnskapsåret

0.00

Sum	Beløp
Balanseført verdi 31.12.	Varige driftsmidler Immaterielle eiend.

Konsernregnskap

Morselskapet sitt navn



OPNII AS
898 988 562

Resultatregnskap

	Note	2024	2023
Driftsinntekter			
Annen driftsinntekt		0	80 000
Sum driftsinntekter		0	80 000
Driftskostnader			
Annen driftskostnad	1	52 196	110 078
Sum driftskostnader		52 196	110 078
Driftsresultat		-52 196	-30 078
Finansinntekter			
Inntekt på investering i datterselskap og tilknyttet selskap		0	179 521
Renteinntekt fra foretak i samme konsern	2	3 270	117
Sum finansinntekter		3 270	179 638
Finanskostnader			
Rentekostnad til foretak i samme konsern	2	34 027	26 575
Annen rentekostnad	2	16 214	13 837
Annen finanskostnad		0	848
Sum finanskostnader		50 241	41 260
Netto finans		-46 971	138 378
Resultat før skattekostnad		-99 167	108 300
Skattekostnad	3, 4	0	0
Årsresultat		-99 167	108 300
Overføringer			
Udekket tap	5	-99 167	108 300
Sum overføringer		-99 167	108 300



OPNII AS
898 988 562

Balanse

	Note	31.12.2024	31.12.2023
EIENDELER			
Anleggsmidler			
Immaterielle eiendeler			
Utvikling	6	4 748 006	1 948 006
Sum immaterielle eiendeler		4 748 006	1 948 006
Finansielle anleggsmidler			
Investering i datterselskap		0	30 000
Sum finansielle anleggsmidler		0	30 000
Sum anleggsmidler		4 748 006	1 978 006
Omløpsmidler			
Varer			
Varer		258 235	258 235
Sum varer		258 235	258 235
Fordringer			
Kundefordringer		258 000	408 000
Kortsiktige konsernfordringer	2	563 939	392 169
Andre kortsiktige fordringer		14 331	14 551
Sum fordringer		836 270	814 720
Bankinnskudd, kontanter og lignende			
Bankinnskudd, kontanter og lignende		17	21 754
Sum bankinnskudd, kontanter og lignende		17	21 754
Sum omløpsmidler		1 094 522	1 094 709
SUM EIENDELER		5 842 529	3 072 715



OPNII AS
898 988 562

Balanse

	Note	31.12.2024	31.12.2023
EGENKAPITAL OG GJELD			
Egenkapital			
Innskutt egenkapital			
Aksjekapital	5, 7	30 000	30 000
Sum innskutt egenkapital		30 000	30 000
Opptjent egenkapital			
Udekket tap	5	4 039 461	3 940 294
Sum opptjent egenkapital		-4 039 461	-3 940 294
Sum egenkapital		-4 009 461	-3 910 294
Gjeld			
Annen langsiktig gjeld			
Øvrig langsiktig gjeld		306 671	698 513
Sum annen langsiktig gjeld		306 671	698 513
Kortsiktig gjeld			
Leverandørgjeld		73 817	40 865
Kortsiktig konserngjeld	2	6 039 749	5 728 089
Annen kortsiktig gjeld	2	3 431 752	515 542
Sum kortsiktig gjeld		9 545 319	6 284 496
Sum gjeld		9 851 990	6 983 009
SUM EGENKAPITAL OG GJELD		5 842 529	3 072 715

HOSLE, 10.07.2025

Jarle Karsten Holt
styrets leder



OPNII AS
898 988 562

Noter

Regnskapsprinsipper

Årsregnskapet er satt opp i samsvar med regnskapsloven og god regnskapsskikk for små foretak.

Selskapet har ikke endret regnskapsprinsipp fra 2023 til 2024.

Inntektsføring

Inntektsføring ved salg av varer skjer på leveringstidspunktet. Tjenester inntektsføres i takt med utførelsen

Klassifisering og vurdering av balanseposter

Anleggsmidler er eiendeler bestemt til varig eie eller bruk. Eiendeler som er knyttet til varekretsløpet er klassifisert som omløpsmidler. Fordringer klassifiseres som omløpsmidler hvis de forfaller til betaling innen ett år etter transaksjonsdagen. Tilsvarende klassifiseres gjeld som kortsiktig hvis gjelden forfaller til betaling innen ett år.

Omløpsmidler vurderes til laveste av anskaffelseskost og virkelig verdi. Kortsiktig gjeld balanseføres til nominelt beløp på etableringstidspunktet. Anleggsmidler vurderes til anskaffelseskost. Varige anleggsmidler avskrives etter en fornuftig avskrivningsplan. Anleggsmidlene nedskrives til virkelig verdi ved verdifall som ikke forventes å være forbigående. Langsiktig gjeld med unntak av andre avsetninger balanseføres til nominelt beløp på etableringstidspunktet.

Fordringer

Kundefordringer og andre fordringer er oppført i balansen til pålydende etter fradrag for avsetning til forventet tap. Avsetning til tap gjøres på grunnlag av individuelle vurderinger av de enkelte fordringene.

Varebeholdninger

Lager av innkjøpte varer er verdsatt til laveste verdi av anskaffelseskost etter FIFO- prinsippet og virkelig verdi. Det foretas nedskrivning for påregnelig ukurans.

Skatt

Skattekostnaden i resultatregnskapet omfatter både periodens betalbare skatt og endring i utsatt skatt. Utsatt skatt er beregnet med 22% på grunnlag av de midlertidige forskjeller som eksisterer mellom regnskapsmessige og skattemessige verdier, samt skattemessig underskudd til fremføring ved utgangen av regnskapsåret. Skatteøkende og skattereduserende midlertidige forskjeller som reverserer eller kan reversere i samme periode er fastsatt og skattevirkningen er beregnet på nettogrunnlaget.

Note 1 - Antall årsverk

Selskapet har ikke hatt ansatte i løpet av regnskapsåret.



OPNII AS
898 988 562

Note 2 - Mellomværender konsern-/ tilknyttede selskaper

Kortsiktige fordringer	2024	2023
Mottatt konsernbidrag	0	179 521
Netaccount Regnskap AS	563 939	212 648
	563 939	392 169

Kortsiktig gjeld	2024	2023
Holjo Invest AS	1 466 086	1 420 336
Overskudd AS	3 825 295	3 649 235
Overskudd Opplæring AS	768 368	648 518
Bento Invest AS	631 752	515 542
Påløpt utviklingskostnad Overskudd AS	2 800 000	0
	9 491 501	6 233 631

Renteinntekt konsern	2024	2023
Netaccount Regnskap AS	3 270	117
	3 270	117

Rentekostnad konsern og tilknyttet selskap	2024	2023
Holjo Invest AS	0	13 825
Overskudd AS	27 177	6 784
Overskudd Opplæring AS	6 850	5 966
Bento Invest AS	16 211	13 758
	50 238	40 333

Note 3 - Spesifisering av skatt

Skattepliktig inntekt	2024	2023
Resultat før skatt	-99 167	108 300
Permanente forskjeller	46 971	-179 521
+/- Endring i midlertidige forskjeller	0	0
- Anvendelse av fremførbart underskudd	0	-108 300
+/- Mottatt/avgitt konsernbidrag	0	179 521
Skattepliktig inntekt	-52 196	0

Note 4 - Midlertidige forskjeller - utsatt skatt/skattefordel

Utsatt skatt/utsatt skattefordel i balansen avsettes på grunnlag av forskjeller mellom regnskapsmessige og skattemessige verdier i henhold til norsk regnskapsstandard for skatt.

Midlertidige skatteøkende og skattereduserende forskjeller som kan utlignes er nettoført.

Midlertidige forskjeller knyttet til:	01.01.2024	31.12.2024	Endring
Anleggsmidler	0	0	0
Fremførbart underskudd	-1 370 908	-1 423 104	52 196
Andre forskjeller	0	-46 971	46 971
Netto forskjeller	-1 370 908	-1 470 075	99 167
Skattereduserende forskjeller som ikke kan utlignes	1 370 908	1 470 075	-99 167
Sum midlertidige forskjeller som inngår i grunnlag for utsatt skatt/skattefordel	0	0	0
Utsatt skatt 31.12.2024 basert på 22 %	0	0	0



OPNII AS
898 988 562

Mer om midlertidige forskjeller - utsatt skatt/skattefordel

Utsatt skattefordel er ikke balanseført ihht. GRFS for små foretak.

Note 5 - Egenkapital

	Aksjekapital	Udekket tap	Sum
Egenkapital 31.12.2023	30 000	-3 940 294	-3 910 294
Årsresultat	0	-99 167	-99 167
Egenkapital 31.12.2024	30 000	-4 039 461	-4 009 461

Mer om egenkapital

Selskapets egenkapital er tapt. Styrets handleplikt ihht. AL § 3-5 har inntrådt. Selskapets direkte og indirekte aksjonær har fordringer på på selskapet som kan konverteres til egenkapital om nødvendig. Årsregnskapet er derfor avlagt under forutsetning om fortsatt drift.

Note 6 - Immaterielle eiendeler/ Varige driftsmidler

	Forskning og Patenter, lisenser utvikling		Sum
Anskaffelseskost 01.01.	1 948 006	1 180 520	5 928 526
Anskaffelseskost 01.01.	1 948 006	1 180 520	5 928 526
Tilgang i året	2 800 000		
Akkumulerte avskrivninger og nedskrivninger 01.01.	0	1 180 520	1 180 520
Akkumulerte avskrivninger og nedskrivninger 31.12.	0	1 180 520	1 180 520
Balanseført verdi 31.12.	4 748 006	0	4 748 006

Det er gjort betydelige investeringer i utvikling av programvare for å effektivisere legers arbeid gjennom prosjektet "Empirica". Utviklingsarbeidet står foran et gjennombrudd. Styret forventer at markedsverdien på de immaterielle eiendelene overstiger bokførte verdier. For å utnytte teknologien legger selskapet til rette for innhenting av kapital.

Siden de immaterielle eiendelene ennå ikke har en definert levetid og ikke har et åpenbart verdifall gjøres det ikke avskrivninger av gjenstående verdi.

Note 7 - Aksjekapital

Aksjeklasse	Antall aksjer	Aksjenes pålydende	Bokført verdi
Ordinære	30	1 000	30 000

Aksjonærer	Antall aksjer	Eierandel %	Aksjeklasse
Sats På Helse AS	30	100,00	Ordinære



Årsoppgjør for

OPNII AS

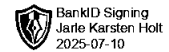
898988562

01.01.2024 - 31.12.2024

Innhold	Side
Resultatregnskap	2
Eiendeler	3
Egenkapital og gjeld	4
Noter	5



OPNII AS
898 988 562



Resultatregnskap

	Note	2024	2023
Driftsinntekter			
Annen driftsinntekt		0	80 000
Sum driftsinntekter		0	80 000
Driftskostnader			
Annen driftskostnad	1	52 196	110 078
Sum driftskostnader		52 196	110 078
Driftsresultat		-52 196	-30 078
Finansinntekter			
Inntekt på investering i datterselskap og tilknyttet selskap		0	179 521
Renteinntekt fra foretak i samme konsern	2	3 270	117
Sum finansinntekter		3 270	179 638
Finanskostnader			
Rentekostnad til foretak i samme konsern	2	34 027	26 575
Annen rentekostnad	2	16 214	13 837
Annen finanskostnad		0	848
Sum finanskostnader		50 241	41 260
Netto finans		-46 971	138 378
Resultat før skattekostnad		-99 167	108 300
Skattekostnad	3, 4	0	0
Årsresultat		-99 167	108 300
Overføringer			
Udekket tap	5	-99 167	108 300
Sum overføringer		-99 167	108 300



OPNII AS
898 988 562

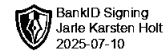


Balanse

	Note	31.12.2024	31.12.2023
EIENDELER			
Anleggsmidler			
Immaterielle eiendeler			
Utvikling	6	4 748 006	1 948 006
Sum immaterielle eiendeler		4 748 006	1 948 006
Finansielle anleggsmidler			
Investering i datterselskap		0	30 000
Sum finansielle anleggsmidler		0	30 000
Sum anleggsmidler		4 748 006	1 978 006
Omløpsmidler			
Varer			
Varer		258 235	258 235
Sum varer		258 235	258 235
Fordringer			
Kundefordringer		258 000	408 000
Kortsiktige konsernfordringer	2	563 939	392 169
Andre kortsiktige fordringer		14 331	14 551
Sum fordringer		836 270	814 720
Bankinnskudd, kontanter og lignende			
Bankinnskudd, kontanter og lignende		17	21 754
Sum bankinnskudd, kontanter og lignende		17	21 754
Sum omløpsmidler		1 094 522	1 094 709
SUM EIENDELER		5 842 529	3 072 715



OPNII AS
898 988 562



Balanse

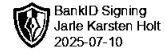
	Note	31.12.2024	31.12.2023
EGENKAPITAL OG GJELD			
Egenkapital			
Innskutt egenkapital			
Aksjekapital	5, 7	30 000	30 000
Sum innskutt egenkapital		30 000	30 000
Opptjent egenkapital			
Udekket tap	5	4 039 461	3 940 294
Sum opptjent egenkapital		-4 039 461	-3 940 294
Sum egenkapital		-4 009 461	-3 910 294
Gjeld			
Annen langsiktig gjeld			
Øvrig langsiktig gjeld		306 671	698 513
Sum annen langsiktig gjeld		306 671	698 513
Kortsiktig gjeld			
Leverandørgjeld		73 817	40 865
Kortsiktig konserngjeld	2	6 039 749	5 728 089
Annen kortsiktig gjeld	2	3 431 752	515 542
Sum kortsiktig gjeld		9 545 319	6 284 496
Sum gjeld		9 851 990	6 983 009
SUM EGENKAPITAL OG GJELD		5 842 529	3 072 715

HOSLE, 10.07.2025

Jarle Karsten Holt
styrets leder



OPNII AS
898 988 562



Noter

Regnskapsprinsipper

Årsregnskapet er satt opp i samsvar med regnskapsloven og god regnskapsskikk for små foretak.

Selskapet har ikke endret regnskapsprinsipp fra 2023 til 2024.

Inntektsføring

Inntektsføring ved salg av varer skjer på leveringstidspunktet. Tjenester inntektsføres i takt med utførelsen

Klassifisering og vurdering av balanseposter

Anleggsmidler er eiendeler bestemt til varig eie eller bruk. Eiendeler som er knyttet til varekretsløpet er klassifisert som omløpsmidler. Fordringer klassifiseres som omløpsmidler hvis de forfaller til betaling innen ett år etter transaksjonsdagen. Tilsvarende klassifiseres gjeld som kortsiktig hvis gjelden forfaller til betaling innen ett år.

Omløpsmidler vurderes til laveste av anskaffelseskost og virkelig verdi. Kortsiktig gjeld balanseføres til nominelt beløp på etableringstidspunktet. Anleggsmidler vurderes til anskaffelseskost. Varige anleggsmidler avskrives etter en fornuftig avskrivningsplan. Anleggsmidlene nedskrives til virkelig verdi ved verdifall som ikke forventes å være forbigående. Langsiktig gjeld med unntak av andre avsetninger balanseføres til nominelt beløp på etableringstidspunktet.

Fordringer

Kundefordringer og andre fordringer er oppført i balansen til pålydende etter fradrag for avsetning til forventet tap. Avsetning til tap gjøres på grunnlag av individuelle vurderinger av de enkelte fordringene.

Varebeholdninger

Lager av innkjøpte varer er verdsatt til laveste verdi av anskaffelseskost etter FIFO- prinsippet og virkelig verdi. Det foretas nedskrivning for påregnelig ukurans.

Skatt

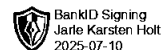
Skattekostnaden i resultatregnskapet omfatter både periodens betalbare skatt og endring i utsatt skatt. Utsatt skatt er beregnet med 22% på grunnlag av de midlertidige forskjeller som eksisterer mellom regnskapsmessige og skattemessige verdier, samt skattemessig underskudd til fremføring ved utgangen av regnskapsåret. Skatteøkende og skattereduserende midlertidige forskjeller som reverserer eller kan reversere i samme periode er fastsatt og skattevirkningen er beregnet på nettogrunnlaget.

Note 1 - Antall årsverk

Selskapet har ikke hatt ansatte i løpet av regnskapsåret.



OPNII AS
898 988 562



Note 2 - Mellomværender konsern-/ tilknyttede selskaper

Kortsiktige fordringer	2024	2023
Mottatt konsernbidrag	0	179 521
Netaccount Regnskap AS	563 939	212 648
	563 939	392 169

Kortsiktig gjeld	2024	2023
Holjo Invest AS	1 466 086	1 420 336
Overskudd AS	3 825 295	3 649 235
Overskudd Opplæring AS	768 368	648 518
Bento Invest AS	631 752	515 542
Påløpt utviklingskostnad Overskudd AS	2 800 000	0
	9 491 501	6 233 631

Renteinntekt konsern	2024	2023
Netaccount Regnskap AS	3 270	117
	3 270	117

Rentekostnad konsern og tilknyttet selskap	2024	2023
Holjo Invest AS	0	13 825
Overskudd AS	27 177	6 784
Overskudd Opplæring AS	6 850	5 966
Bento Invest AS	16 211	13 758
	50 238	40 333

Note 3 - Spesifisering av skatt

Skattepliktig inntekt	2024	2023
Resultat før skatt	-99 167	108 300
Permanente forskjeller	46 971	-179 521
+/- Endring i midlertidige forskjeller	0	0
- Anvendelse av fremførbart underskudd	0	-108 300
+/- Mottatt/avgitt konsernbidrag	0	179 521
Skattepliktig inntekt	-52 196	0

Note 4 - Midlertidige forskjeller - utsatt skatt/skattefordel

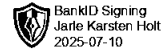
Utsatt skatt/utsatt skattefordel i balansen avsettes på grunnlag av forskjeller mellom regnskapsmessige og skattemessige verdier i henhold til norsk regnskapsstandard for skatt.

Midlertidige skatteøkende og skattereduserende forskjeller som kan utlignes er nettoført.

Midlertidige forskjeller knyttet til:	01.01.2024	31.12.2024	Endring
Anleggsmidler	0	0	0
Fremførbart underskudd	-1 370 908	-1 423 104	52 196
Andre forskjeller	0	-46 971	46 971
Netto forskjeller	-1 370 908	-1 470 075	99 167
Skattereduserende forskjeller som ikke kan utlignes	1 370 908	1 470 075	-99 167
Sum midlertidige forskjeller som inngår i grunnlag for utsatt skatt/skattefordel	0	0	0
Utsatt skatt 31.12.2024 basert på 22 %	0	0	0



OPNII AS
898 988 562



Mer om midlertidige forskjeller - utsatt skatt/skattefordel

Utsatt skattefordel er ikke balanseført ihht. GRFS for små foretak.

Note 5 - Egenkapital

	Aksjekapital	Udekket tap	Sum
Egenkapital 31.12.2023	30 000	-3 940 294	-3 910 294
Årsresultat	0	-99 167	-99 167
Egenkapital 31.12.2024	30 000	-4 039 461	-4 009 461

Mer om egenkapital

Selskapets egenkapital er tapt. Styrets handleplikt ihht. AL § 3-5 har inntrådt. Selskapets direkte og indirekte aksjonær har fordringer på på selskapet som kan konverteres til egenkapital om nødvendig. Årsregnskapet er derfor avlagt under forutsetning om fortsatt drift.

Note 6 - Immaterielle eiendeler/ Varige driftsmidler

	Forskning og Patenter, lisenser utvikling		Sum
Anskaffelseskost 01.01.	1 948 006	1 180 520	5 928 526
Anskaffelseskost 01.01.	1 948 006	1 180 520	5 928 526
Tilgang i året	2 800 000		
Akkumulerte avskrivninger og nedskrivninger 01.01.	0	1 180 520	1 180 520
Akkumulerte avskrivninger og nedskrivninger 31.12.	0	1 180 520	1 180 520
Balanseført verdi 31.12.	4 748 006	0	4 748 006

Det er gjort betydelige investeringer i utvikling av programvare for å effektivisere legers arbeid gjennom prosjektet "Empirica". Utviklingsarbeidet står foran et gjennombrudd. Styret forventer at markedsverdien på de immaterielle eiendelene overstiger bokførte verdier. For å utnytte teknologien legger selskapet til rette for innhenting av kapital.

Siden de immaterielle eiendelene ennå ikke har en definert levetid og ikke har et åpenbart verdifall gjøres det ikke avskrivninger av gjenstående verdi.

Note 7 - Aksjekapital

Aksjeklasse	Antall aksjer	Aksjenes pålydende	Bokført verdi
Ordinære	30	1 000	30 000

Aksjonærer	Antall aksjer	Eierandel %	Aksjeklasse
Sats På Helse AS	30	100,00	Ordinære