



ÅRSREGNSKAPET FOR REGNSKAPSÅRET 2024 - GENERELL INFORMASJON

Enheten

Organisasjonsnummer: 926 671 251
Organisasjonsform: Aksjeselskap
Foretaksnavn: RKGRAFISK AS
Forretningsadresse: Vestre Haugen 21
1054 OSLO

Regnskapsår

Årsregnskapets periode: 01.01.2024 - 31.12.2024

Konsern

Morselskap i konsern: Nei

Regnskapsregler

Regler for små foretak benyttet: Ja
Benyttet ved utarbeidelsen av årsregnskapet til selskapet: Regnskapslovens alminnelige regler

Årsregnskapet fastsatt av kompetent organ

Bekreftet av representant for selskapet: Rolf Hojem
Dato for fastsettelse av årsregnskapet: 30.06.2025

Grunnlag for avgivelse

År 2024: Årsregnskapet er elektronisk innlevert
År 2023: Tall er hentet fra elektronisk innlevert årsregnskap fra 2024

Det er ikke krav til at årsregnskapet m.v. som sendes til Regnskapsregisteret er undertegnet. Kontrollen på at dette er utført ligger hos revisor/enhetens øverste organ. Sikkerheten ivaretas ved at innsender har rolle/rettighet for innsending av årsregnskapet via Altinn, og ved at det bekreftes at årsregnskapet er fastsatt av kompetent organ.

Brønnøysundregistrene, 03.07.2025



Resultatregnskap

Beløp i: NOK	Note	2024	2023
RESULTATREGNSKAP			
Inntekter			
Salgsinntekt		81 172 989	94 992 706
Annen driftsinntekt		480 536	402 051
Sum inntekter		81 653 525	95 394 756
Kostnader			
Varekostnad		43 063 675	51 520 495
Lønnskostnad	1	21 761 295	23 584 512
Avskrivninger	2	3 215 904	3 693 755
Annen driftskostnad	2	13 336 973	13 116 887
Sum kostnader		81 377 847	91 915 649
Driftsresultat		275 678	3 479 107
Finansinntekter og finanskostnader			
Annen renteinntekt		27 485	11 914
Annen finansinntekt		170 470	220 792
Verdiøkning markedsbaserte omløpsmidler	3	41 678	94 150
Sum finansinntekter		239 634	326 857
Verdireduksjon markedsbaserte omløpsmidler	3		
Annen rentekostnad		422 297	587 131
Annen finanskostnad		96 481	233 155
Sum finanskostnader		518 778	820 286
Netto finans		-279 144	-493 429
Resultat før skattekostnad		-3 467	2 985 678
Skattekostnad på resultat	4	111 588	-9 693
Årsresultat	5	-115 055	2 995 371
Årsresultat etter minoritetsinteresser		-115 055	2 995 371
Totalresultat		-115 055	2 995 371



Resultatregnskap

Beløp i: NOK	Note	2024	2023
Overføringer og disponeringer			
Overføringer annen egenkapital		-115 055	2 995 371
Sum overføringer og disponeringer		-115 055	2 995 371



Balanse

Beløp i: NOK	Note	2024	2023
BALANSE - EIENDELER			
Anleggsmidler			
Immaterielle eiendeler			
Utsatt skattefordel	4		
Varige driftsmidler			
Tomter, bygninger o.a. fast eiendom	2		
Maskiner og anlegg	2, 6	21 702 101	19 037 643
Finansiell leasing	2		
Driftsløsøre, inventar o.a. utstyr	2, 6	582 541	1 512 652
Sum varige driftsmidler		22 284 641	20 550 294
Finansielle anleggsmidler			
Investeringer i tilknyttet selskap		620 000	
Sum finansielle anleggsmidler		620 000	
Sum anleggsmidler		22 904 641	20 550 294
Omløpsmidler			
Varer			
Sum varer		4 149 168	4 081 083
Fordringer			
Kundefordringer	6	11 341 433	12 193 401
Andre kortsiktige fordringer		898 738	1 552 649
Sum fordringer		12 240 172	13 746 051
Investeringer			
Markedsbaserte obligasjoner	3	2 162 177	2 017 396
Sum investeringer		2 162 177	2 017 396
Bankinnskudd, kontanter og lignende			
Bankinnskudd, kontanter o.l.		8 420 552	9 455 261
Sum bankinnskudd, kontanter og lignende		8 420 552	9 455 261
Sum omløpsmidler		26 972 069	29 299 791



Balanse

Beløp i: NOK	Note	2024	2023
SUM EIENDELER		49 876 710	49 850 085
BALANSE - EGENKAPITAL OG GJELD			
Egenkapital			
Innskutt egenkapital			
Selskapskapital	7	1 288 600	1 288 600
Beholdning av egne aksjer	7		
Overkurs		2 637 870	2 637 870
Sum innskutt egenkapital		3 926 470	3 926 470
Opptjent egenkapital			
Annen egenkapital		24 871 460	25 986 514
Sum opptjent egenkapital		24 871 460	25 986 514
Sum egenkapital	5	28 797 930	29 912 984
Gjeld			
Langsiktig gjeld			
Utsatt skatt	4	966 200	854 612
Sum avsetninger for forpliktelser		966 200	854 612
Annen langsiktig gjeld			
Annen langsiktig gjeld	2	10 107 108	7 585 878
Sum annen langsiktig gjeld		10 107 108	7 585 878
Sum langsiktig gjeld		11 073 308	8 440 490
Kortsiktig gjeld			
Gjeld til kredittinstitusjoner			121 625
Leverandørgjeld		4 657 927	5 869 225
Betalbar skatt	4		
Skyldig offentlige avgifter		3 037 777	3 222 267
Annen kortsiktig gjeld		2 309 768	2 283 495
Sum kortsiktig gjeld		10 005 472	11 496 612
Sum gjeld		21 078 780	19 937 102



Balanse

Beløp i: NOK	Note	2024	2023
SUM EGENKAPITAL OG GJELD		49 876 710	49 850 085
POSTER UTENOM BALANSEN			
Pantstillelser	6		



Brønnøysundregistrene

ÅRSREGNSKAP FOR REGNSKAPSÅRET 2024 - GENERELL INFORMASJON

Journalnummer: 2025 616075

Enheten

Organisasjonsnummer: 926 671 251
Organisasjonsform: Aksjeselskap
Foretaksnavn: RKGRAFISK AS
Forretningsadresse: Vestre Haugen 21
1054 OSLO

Regnskapsår

Årsregnskapets periode: 01.01.2024 - 31.12.2024

Konsern

Morselskap i konsern: Nei

Regnskapsregler

Regler for små foretak benyttet: Ja
Benyttet ved utarbeidelsen av
årsregnskapet til selskapet: Regnskapslovens alminnelige regler

Årsregnskapet fastsatt av kompetent organ

Bekreftet av representant for selskapet: Rolf Hojem
Dato for fastsettelse av årsregnskapet: 30.06.2025

Revisjon

Årsregnskapet er utarbeidet av ekstern
autorisert regnskapsfører: Ja
Ekstern autorisert regnskapsfører har i
løpet av regnskapsåret bistått ved den
løpende regnskapsføringen eller utført
andre tjenester for selskapet enn å
utarbeide årsregnskapet: Ja

Grunnlag for avgivelse

År 2024: Årsregnskap er elektronisk innlevert.
År 2023: Tall er hentet fra elektronisk innlevert årsregnskap fra 2024.

Det er ikke krav til at årsregnskapet m.v. som sendes til Regnskapsregisteret er undertegnet. Kontrollen på at dette er utført ligger hos revisor/enhetens øverste organ. Sikkerheten ivaretas ved at innsender har rolle/rettighet for innsending av årsregnskapet via Altinn, og ved at det bekreftes at årsregnskapet er fastsatt av kompetent organ.

Brønnøysundregistrene, 02.07.2025



Organisasjonsnr: 926 671 251
RKGRAFISK AS

RESULTATREGNSKAP

Beløp i: NOK	Note	2024	2023
RESULTATREGNSKAP			
Inntekter			
Salgsinntekt		81 172 989	94 992 706
Annen driftsinntekt		480 536	402 051
Sum inntekter		81 653 525	95 394 756
Kostnader			
Varekostnad		43 063 675	51 520 495
Lønnskostnad	1	21 761 295	23 584 512
Avskrivninger	2	3 215 904	3 693 755
Annen driftskostnad	2	13 336 973	13 116 887
Sum kostnader		81 377 847	91 915 649
Driftsresultat		275 678	3 479 107
Finansinntekter og finanskostnader			
Annen renteinntekt		27 485	11 914
Annen finansinntekt		170 470	220 792
Verdiøkning markedsbaserte omløpsmidler 3		41 678	94 150
Sum finansinntekter		239 634	326 857
Verdireduksjon markedsbaserte omløpsmidler 3			
Annen rentekostnad		422 297	587 131
Annen finanskostnad		96 481	233 155
Sum finanskostnader		518 778	820 286
Netto finans		-279 144	-493 429
Resultat før skattekostnad		-3 467	2 985 678
Skattekostnad på resultat	4	111 588	-9 693
Årsresultat	5	-115 055	2 995 371
Årsresultat etter minoritetsinteresser		-115 055	2 995 371
Totalresultat		-115 055	2 995 371
Overføringer og disponeringer			
Overføringer annen egenkapital		-115 055	2 995 371
Sum overføringer og disponeringer		-115 055	2 995 371



Organisasjonsnr: 926 671 251
RKGRAFISK AS

BALANSE

Beløp i: NOK	Note	2024	2023
BALANSE - EIENDELER			
Anleggsmidler			
Immaterielle eiendeler			
Utsatt skattefordel	4		
Varige driftsmidler			
Tomter, bygninger o.a. fast eiendom	2		
Maskiner og anlegg	2, 6	21 702 101	19 037 643
Finansiell leasing	2		
Driftsløsøre, inventar o. a. utstyr	2, 6	582 541	1 512 652
Sum varige driftsmidler		22 284 641	20 550 294
Finansielle anleggsmidler			
Investeringer i tilknyttet selskap		620 000	
Sum finansielle anleggsmidler		620 000	
Sum anleggsmidler		22 904 641	20 550 294
Omløpsmidler			
Varer			
Sum varer		4 149 168	4 081 083
Fordringer			
Kundefordringer	6	11 341 433	12 193 401
Andre kortsiktige fordringer		898 738	1 552 649
Sum fordringer		12 240 172	13 746 051
Investeringer			
Markedsbaserte obligasjoner 3		2 162 177	2 017 396
Sum investeringer		2 162 177	2 017 396
Bankinnskudd, kontanter og lignende			
Bankinnskudd, kontanter o. l.		8 420 552	9 455 261
Sum bankinnskudd, kontanter og lignende		8 420 552	9 455 261
Sum omløpsmidler		26 972 069	29 299 791
SUM EIENDELER		49 876 710	49 850 085
BALANSE - EGENKAPITAL OG GJELD			



Egenkapital			
Innskutt egenkapital			
Selskapskapital	7	1 288 600	1 288 600
Beholdning av egne aksjer	7		
Overkurs		2 637 870	2 637 870
Sum innskutt egenkapital		3 926 470	3 926 470
Opptjent egenkapital			
Annen egenkapital		24 871 460	25 986 514
Sum opptjent egenkapital		24 871 460	25 986 514
Sum egenkapital	5	28 797 930	29 912 984
Gjeld			
Langsiktig gjeld			
Utsatt skatt	4	966 200	854 612
Sum avsetninger for forpliktelses		966 200	854 612
Annen langsiktig gjeld			
Annen langsiktig gjeld	2	10 107 108	7 585 878
Sum annen langsiktig gjeld		10 107 108	7 585 878
Sum langsiktig gjeld		11 073 308	8 440 490
Kortsiktig gjeld			
Gjeld til			
kredittinstitusjoner			121 625
Leverandørgjeld		4 657 927	5 869 225
Betalbar skatt	4		
Skyldig offentlige avgifter		3 037 777	3 222 267
Annen kortsiktig gjeld		2 309 768	2 283 495
Sum kortsiktig gjeld		10 005 472	11 496 612
Sum gjeld		21 078 780	19 937 102
SUM EGENKAPITAL OG GJELD		49 876 710	49 850 085
POSTER UTENOM BALANSEN			
Pantstillelser	6		



Organisasjonsnr: 926 671 251
RKGRAFISK AS

NOTEOPPLYSNINGER - SELSKAP - alle poster oppgitt i hele tall

Note

1

Antall årsverk i regnskapsåret
35.00

Sum Beløp

Balanseført verdi 31.12. Varige driftsmidler Immaterielle eiend.

Konsernregnskap

Morselskapet sitt navn

Forretningskontor for morselskapet

Begrunnelse for at datterselskap er utelatt fra konsolideringen

Samlet beløp - tilknyttet selskap Årets Fjorårets

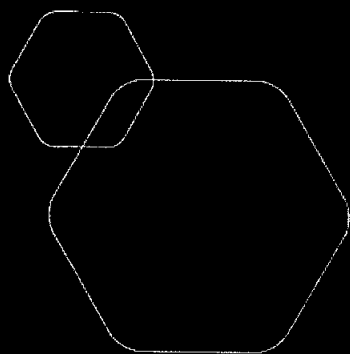
Samlet beløp - foretak i samme konsern Årets Fjorårets

Samlet beløp - foretak i samme konsern Årets Fjorårets

Samlet beløp - felles kontrollert virksomhet Årets Fjorårets

Pantstillelse Beløp


Beholdning av egne aksjer Antall Pålydende Andel av aksjek.



Årsregnskap 2024

Rkgrafisk AS

Resultatregnskap
Balanse
Noter til regnskapet



Org.nr.: 926 671 251



RKGRAFISK AS

RESULTATREGNSKAP

DRIFTSINNEKTER OG DRIFTSKOSTNADER	Note	2024	2023
DRIFTSINNEKTER			
Salgsinntekt		81 172 989	94 992 706
Annen driftsinntekt		480 536	402 051
Sum driftsinntekter		81 653 525	95 394 756
DRIFTSKOSTNADER			
Varekostnad		43 063 675	51 520 495
Lønnskostnad	1	21 761 295	23 584 512
Avskrivninger	2	3 215 904	3 693 755
Annen driftskostnad	2	13 336 973	13 116 887
Sum driftskostnader		81 377 847	91 915 649
Driftsresultat		275 678	3 479 107
FINANSINNEKTER OG FINANSKOSTNADER			
Annen renteinntekt		27 485	11 914
Annen finansinntekt		170 470	220 792
Verdøkning markedsbaserte omløpsmidler	3	41 678	94 150
Annen rentekostnad		422 297	587 131
Annen finanskostnad		96 481	233 155
Resultat av finansposter		-279 144	-493 429
Resultat før skattekostnad		-3 467	2 985 678
Skattekostnad på resultat	4	111 588	-9 693
Resultat		-115 055	2 995 371
Årsresultat	5	-115 055	2 995 371
OVERFØRINGER			
Overføringer annen egenkapital		-115 055	2 995 371
Sum overføringer		-115 055	2 995 371



RKGRAFISK AS

BALANSE

EIENDELER	Note	2024	2023
ANLEGGSMIDLER			
VARIGE DRIFTSMIDLER			
Maskiner og anlegg	2, 6	21 702 101	19 037 643
Driftsløsøre, inventar o.a. utstyr	2, 6	582 541	1 512 652
Sum varige driftsmidler		22 284 641	20 550 294
FINANSIELLE ANLEGGSMIDLER			
Investeringer i tilknyttet selskap		620 000	0
Sum finansielle anleggsmidler		620 000	0
Sum anleggsmidler		22 904 641	20 550 294
OMLØPSMIDLER			
Lager av varer og annen beholdning		4 149 168	4 081 083
FORDRINGER			
Kundefordringer	6	11 341 433	12 193 401
Andre kortsiktige fordringer		898 738	1 552 649
Sum fordringer		12 240 172	13 746 051
INVESTERINGER			
Markedsbaserte obligasjoner	3	2 162 177	2 017 396
Sum investeringer		2 162 177	2 017 396
Bankinnskudd, kontanter o.l.		8 420 552	9 455 261
Sum omløpsmidler		26 972 069	29 299 791
Sum eiendeler		49 876 710	49 850 085




RKGRAFISK AS

BALANSE

EGENKAPITAL OG GJELD	Note	2024	2023
INNSKUTT EGENKAPITAL			
Selskapskapital	7	1 288 600	1 288 600
Overkurs		2 637 870	2 637 870
Sum innskutt egenkapital		3 926 470	3 926 470
OPPTJENT EGENKAPITAL			
Annen egenkapital		24 871 460	25 986 514
Sum opptjent egenkapital		24 871 460	25 986 514
Sum egenkapital	5	28 797 930	29 912 984
GJELD			
AVSETNING FOR FORPLIKTELSER			
Utsatt skatt	4	966 200	854 612
Sum avsetning for forpliktelser		966 200	854 612
ANNEN LANGSIKTIG GJELD			
Annen langsiktig gjeld	2	10 107 108	7 585 878
Sum annen langsiktig gjeld		10 107 108	7 585 878
KORTSIKTIG GJELD			
Gjeld til kredittinstitusjoner		0	121 625
Leverandørgjeld		4 657 927	5 869 225
Skyldig offentlige avgifter		3 037 777	3 222 267
Annen kortsiktig gjeld		2 309 768	2 283 495
Sum kortsiktig gjeld		10 005 472	11 496 612
Sum gjeld		21 078 780	19 937 102
Sum egenkapital og gjeld		49 876 710	49 850 085

Oslo, 23.05.2025
Styret i Rkgrafisk AS


Rolf Harald Høiden Højem
Styreleder/daglig leder


Stian Johannessen
Styremedlem


Gaute Solheim
Styremedlem


Torbjørn Gulbrandsen
Styremedlem



NOTER TIL ÅRSREGNSKAPET

Regnskapsprinsipper

Årsregnskapet er satt opp i samsvar med regnskapsloven og NRS 8 - God regnskapsskikk for små foretak.

VALUTA

Pengeposter i utenlandsk valuta vurderes iht. kursen ved regnskapsårets slutt.

DRIFTSINNTEKTER

Inntektsføring ved salg av varer skjer på leveringstidspunktet. Tjenester inntektsføres etter hvert som de leveres.

SKATT

Skattekostnaden i resultatregnskapet omfatter både periodens betalbare skatt og endring i utsatt skatt. Utsatt skatt er beregnet med 22 % på grunnlag av de midlertidige forskjeller som eksisterer mellom regnskapsmessige og skattemessige verdier, samt ligningsmessig underskudd til fremføring ved utgangen av regnskapsåret. Skatteøkende og skattereduserende midlertidige forskjeller som reverserer eller kan reverseres i samme periode er utlignet og nettoført.

KLASSIFISERING OG VURDERING AV ANLEGGSMIDLER

Anleggsmidler omfatter eiendeler bestemt til varig eie og bruk. Anleggsmidler er vurdert til anskaffelseskost. Varige driftsmidler balanseføres og avskrives over driftsmidlets økonomiske levetid. Varige driftsmidler nedskrives til gjenvinnbart beløp ved verdifall som forventes ikke å være forbigående. Gjenvinnbart beløp er det høyeste av netto salgsverdi og verdi i bruk. Verdi i bruk er nåverdi av fremtidige kontantstrømmer knyttet til eiendelen. Nedskrivningen reverseres når grunnlaget for nedskrivningen ikke lenger er til stede.

KLASSIFISERING OG VURDERING AV OMLØPSMIDLER

Omløpsmidler og kortsiktig gjeld omfatter normalt poster som forfaller til betaling innen ett år etter balansedagen, samt poster som knytter seg til varekretsløpet. Omløpsmidler vurderes til laveste verdi av anskaffelseskost og virkelig verdi.

VARER

Varer er vurdert til det laveste av anskaffelseskost og netto salgsverdi.

FORDRINGER

Kundefordringer og andre fordringer oppføres til pålydende etter fradrag for avsetning til forventet tap. Avsetning til tap gjøres på grunnlag av en individuell vurdering av de enkelte fordringene.

Note 1 Lønnskostnader og årsverk

LØNSKOSTNADER

	2024	2023
Lønninger	17 757 872	19 144 726
Arbeidsgiveravgift	2 722 340	2 940 213
Pensjonskostnader	846 028	795 818
Andre ytelser	435 055	703 756
Sum	21 761 295	23 584 512

Selskapet har i 2024 sysselsatt 35 årsverk.



NOTER TIL ÅRSREGNSKAPET

Note 2 Anleggsmidler

	Maskiner og anlegg	Driftsløsøre, inventar ol.	Finansiell Leasing	Sum
Anskaffelseskost pr. 01.01.24	6 343 095	4 072 305	26 953 555	37 368 955
+ Tilgang kjøpte driftsmidler			5 727 247	5 727 247
- Avgang i året		1 365 938		1 365 938
= Anskaffelseskost 31.12.24	6 343 095	2 706 367	32 680 802	41 730 264
Akkumulerte avskrivninger 31.12.24	4 187 622	1 563 063	13 694 938	19 445 623
= Bokført verdi 31.12.24	2 155 473	1 143 304	18 985 864	22 284 641
Årets ordinære avskrivninger	506 448	284 098	2 425 358	3 215 904
Økonomisk levetid	3-10 år	3-10 år	10 år	
Balanseførte leieavtaler	18 985 864			
Leasinggjeld pr 31.12	10 107 108			
Årlig leiekostnad	2 817 086			

Note 3 Aksjer og andeler i andre foretak m.v.

	Anskaffelses-kost	Balanseført verdi	Markedsverdi
Andre markedsbaserte aksjer	2 033 025	2 162 177	2 162 177
Sum markedsbaserte aksjer	2 033 025	2 162 177	2 162 177

Andre markedsbaserte finansielle instrumenter i handelsportefølje vurdert til markedsverdi.

Note 4 Skatt

Årets skattekostnad	2024	2023
Resultatført skatt på ordinært resultat:		
Betalbar skatt	0	0
Endring i utsatt skatt	111 588	-9 693
Skattekostnad ordinært resultat	111 588	-9 693
Skattepliktig inntekt:		
Resultat før skatt	-3 467	2 985 678
Permanente forskjeller	39 529	201 071
Endring i midlertidige forskjeller	-1 193 708	-2 586 648
Anvendelse av fremførbart underskudd	0	-600 101
Skattepliktig inntekt	-1 157 645	0
Betalbar skatt i balansen:		
Betalbar skatt på årets resultat	0	0
Sum betalbar skatt i balansen	0	0

RKGRAFISK AS

SIDE 5



NOTER TIL ÅRSREGNSKAPET

Skatteeffekten av midlertidige forskjeller og underskudd til fremføring som har gitt opphav til utsatt skatt og utsatte skattefordeler, spesifisert på typer av midlertidige forskjeller

	2024	2023	Endring
Varige driftsmidler	-39 767	22 661	62 428
Fordringer	-200 000	0	200 000
Balansførte leieavtaler	8 878 756	8 098 097	-780 659
Avsetninger mv	-2 539 571	-3 215 048	-675 477
Sum	6 099 418	4 905 710	-1 193 708
Aksjer og andre verdipapirer	129 152	0	-129 152
Akkumulert fremførbart underskudd	-1 836 753	-679 108	1 157 645
Grunnlag for utsatt skatt	4 391 817	4 226 602	-165 215
Utsatt skatt (22 %)	966 200	929 852	-36 347

Note 5 Egenkapital

	Aksjekapital	Overkurs	Annen egenkapital	Sum egenkapital
Egenkapital Pr. 01.01.2024	1 288 600	2 637 870	25 986 514	29 912 984
Tilleggsutbytte			-1 000 000	-1 000 000
Årets resultat			-115 055	-115 055
Pr. 31.12.2024	1 288 600	2 637 870	24 871 460	28 797 930

Note 6 Pantstillelser og garantier

Det er tinglyst pant i kundefordringene på kr 5 750 000 og driftstilbehør på kr 2 700 000 i favør av kredittinstitusjoner til dekning av løpende kundeforhold.



NOTER TIL ÅRSREGNSKAPET

Note 7 Aksjonærer

AKSJEKAPITALEN I RKGRAFISK AS PR. 31.12 BESTÅR AV:

	Antall	Pålydende	Bokført
Ordinære aksjer	128 860	10,0	1 288 600
Sum	128 860		1 288 600

EIERSTRUKTUR

De største aksjonærene i % pr. 31.12 var:

	Ordinære	Eierandel	Stemmeandel
Hojem Invest AS	78 500	60,9	60,9
Tajet Invest AS	14 750	11,4	11,4
Centennial AS	12 500	9,7	9,7
Jørn Gulbrandsen AS	12 500	9,7	9,7
Nick Invest AS	6 750	5,2	5,2
Morten Henrik Eriksen	3 860	3,0	3,0
Totalt antall aksjer	128 860	100,0	100,0

Hojem Invest AS eies av styremedlem/daglig leder Rolf Hojem. Tajet Invest AS eies av styremedlem Stian Johansen. Jørn Gulbrandsen AS eies delvis av styremedlem Torbjørn Gulbrandsen.



Vekst Revisjon AS

Partnere:

Statsautorisert revisor Syver Tønnesen

Statsautorisert revisor Per M. Michelsen

Statsautorisert revisor Daniel Rypdal

Medlemmer i Den norske revisorforening

Til generalforsamlingen i RKGRAFISK AS

UAVHENGIG REVISORS BERETNING

Konklusjon

Vi har revidert årsregnskapet for RKGRAFISK AS som viser et underskudd på kr 115 055. Årsregnskapet består av balanse per 31. desember 2024, resultatregnskap for regnskapsåret avsluttet per denne datoen og noter til årsregnskapet, herunder et sammendrag av viktige regnskapsprinsipper.

Etter vår mening

- oppfyller årsregnskapet gjeldende lovkrav, og
- gir årsregnskapet et rettviseende bilde av selskapets finansielle stilling per 31. desember 2024 og av dets resultat for regnskapsåret avsluttet per denne datoen i samsvar med regnskapslovens regler og god regnskapsskikk i Norge.

Grunnlag for konklusjonen

Vi har gjennomført revisjonen i samsvar med International Standards on Auditing (ISA-ene). Våre oppgaver og plikter i henhold til disse standardene er beskrevet nedenfor under *Revisors oppgaver og plikter ved revisjon av årsregnskapet*. Vi er uavhengige av selskapet i samsvar med kravene i relevante lover og forskrifter i Norge, og vi har overholdt våre øvrige etiske forpliktelser i samsvar med disse kravene. Innhentet revisjonsbevis er etter vår vurdering tilstrekkelig og hensiktsmessig som grunnlag for vår konklusjon.

Ledelsens ansvar for årsregnskapet

Ledelsen er ansvarlig for å utarbeide årsregnskapet og for at det gir et rettviseende bilde i samsvar med regnskapslovens regler og god regnskapsskikk i Norge. Ledelsen er også ansvarlig for slik intern kontroll som den finner nødvendig for å kunne utarbeide et årsregnskap som ikke inneholder vesentlig feilinformasjon, verken som følge av misligheter eller utilsiktede feil.

Ved utarbeidelsen av årsregnskapet må ledelsen ta standpunkt til selskapets evne til fortsatt drift og opplyse om forhold av betydning for fortsatt drift. Forutsetningen om fortsatt drift skal legges til grunn for årsregnskapet så lenge det ikke er sannsynlig at virksomheten vil bli avviklet.

Besøksadresse:
Vekstsenteret
Olaf Helsets vei 6

Postadresse:
Postboks 150 Oppsal
0619 Oslo

Telefon:
23 38 38 38

Internett / E-post:
www.vekst-revisjon.no
revisor@vekst-revisjon.no

Organisasjonsnr:
960 132 734 MVA




Vekst Revisjon AS

Revisors oppgaver og plikter ved revisjonen av årsregnskapet

Vårt mål er å oppnå betryggende sikkerhet for at årsregnskapet som helhet ikke inneholder vesentlig feilinformasjon, verken som følge av misligheter eller utilsiktede feil, og å avgi en revisjonsberetning som inneholder vår konklusjon. Betryggende sikkerhet er en høy grad av sikkerhet, men ingen garanti for at en revisjon utført i samsvar med ISA-ene, alltid vil avdekke vesentlig feilinformasjon. Feilinformasjon kan oppstå som følge av misligheter eller utilsiktede feil. Feilinformasjon er å anse som vesentlig dersom den enkeltvis eller samlet med rimelighet kan forventes å påvirke de økonomiske beslutningene som brukerne foretar på grunnlag av årsregnskapet.

For videre beskrivelse av revisors oppgaver og plikter vises det til <https://revisorforeningen.no/revisjonsberetninger>

Oslo, den 23.05.2025
Vekst Revisjon AS


Syver Tønnesen
Statsautorisert revisor