



## ÅRSREGNSKAPET FOR REGNSKAPSÅRET 2024 - GENERELL INFORMASJON

### Enheten

Organisasjonsnummer: 955 880 447  
Organisasjonsform: Aksjeselskap  
Foretaksnavn: HS RISE BYGG AS  
Forretningsadresse: Hareidsvegen 451  
6060 HAREID

### Regnskapsår

Årsregnskapets periode: 01.01.2024 - 31.12.2024

### Konsern

Morselskap i konsern: Nei

### Regnskapsregler

Regler for små foretak benyttet: Nei  
Benyttet ved utarbeidelsen av årsregnskapet til selskapet: Regnskapslovens alminnelige regler

### Årsregnskapet fastsatt av kompetent organ

Bekreftet av representant for selskapet: Hege Guddal  
Dato for fastsettelse av årsregnskapet: 16.05.2025

### Grunnlag for avgivelse

År 2024: Årsregnskapet er elektronisk innlevert  
År 2023: Tall er hentet fra elektronisk innlevert årsregnskap fra 2024

*Det er ikke krav til at årsregnskapet m.v. som sendes til Regnskapsregisteret er undertegnet. Kontrollen på at dette er utført ligger hos revisor/enhetens øverste organ. Sikkerheten ivaretas ved at innsender har rolle/rettighet for innsending av årsregnskapet via Altinn, og ved at det bekreftes at årsregnskapet er fastsatt av kompetent organ.*

Brønnøysundregistrene, 05.06.2025



## Resultatregnskap

Beløp i: NOK	Note	2024	2023
<b>RESULTATREKNESKAP</b>			
<b>Inntekter</b>			
Salgsinntekt	1, 2, 3	150 601 898	124 446 717
Annen driftsinntekt		30 380	458 930
<b>Sum inntekter</b>		<b>150 632 278</b>	<b>124 905 647</b>
<b>Kostnader</b>			
Varekostnad	1, 4	106 906 351	83 339 878
Lønnskostnad	5, 6	31 741 283	28 262 987
Avskrivning	7, 8	766 714	561 398
Nedskrivning av varige driftsmiddel og immaterielle egedelar	7		
Annen driftskostnad	1, 2, 6, 8	6 139 032	5 783 743
<b>Sum kostnader</b>		<b>145 553 380</b>	<b>117 948 006</b>
<b>Driftsresultat</b>		<b>5 078 898</b>	<b>6 957 641</b>
<b>Finansinntekter og finanskostnader</b>			
Annen finansinntekt		2 175 355	895 969
Verdireduksjon av markedsbaserte finansielle omløpsmidler	9	-9 280	
<b>Sum finansinntekter</b>		<b>2 166 075</b>	<b>895 969</b>
Annen finanskostnad	8	83 548	53 951
<b>Sum finanskostnader</b>		<b>83 548</b>	<b>53 951</b>
<b>Netto finans</b>		<b>2 082 527</b>	<b>842 018</b>
<b>Resultat før skattekostnad</b>		<b>7 161 425</b>	<b>7 799 659</b>
Skattekostnad	11	1 586 836	1 716 757
<b>Årsresultat</b>	12	<b>5 574 589</b>	<b>6 082 902</b>
<b>Årsresultat etter minoritetsinteresser</b>		<b>5 574 589</b>	<b>6 082 902</b>
<b>Totalresultat</b>		<b>5 574 589</b>	<b>6 082 902</b>



## Resultatregnskap

<b>Beløp i: NOK</b>	<b>Note</b>	<b>2024</b>	<b>2023</b>
<b>Overføringer og disponeringar</b>			
Tilleggsutbytte		4 000 000	3 000 000
Avsatt til annen egenkapital		1 574 589	3 082 902
<b>Sum overføringer og disponeringar</b>	12	<b>5 574 589</b>	<b>6 082 902</b>



## Balanse

Beløp i: NOK	Note	2024	2023
<b>BALANSE - EIGEDELAR</b>			
<b>Anleggsmiddel</b>			
<b>Immaterielle egedelar</b>			
Forskning, utvikling, konsesjoner, goodwill o.l.	7		
Utsett skattefordel	11	417 809	1 416 541
<b>Sum immaterielle egedelar</b>		<b>417 809</b>	<b>1 416 541</b>
<b>Varige driftsmiddel</b>			
Tomter, bygninger og annen fast eiendom	7		
Maskiner og anlegg	7	393 000	98 800
Transportmidler	7, 8	930 372	585 734
Driftsløsøre, inventar o.l.	7	968 933	473 791
<b>Sum varige driftsmiddel</b>	7, 13	<b>2 292 305</b>	<b>1 158 325</b>
<b>Finansielle anleggsmiddel</b>			
Lån til føretak i same konsern	14		
Investeringer i aksjer og andeler		10 000	10 000
<b>Sum finansielle anleggsmiddel</b>		<b>10 000</b>	<b>10 000</b>
<b>Sum anleggsmiddel</b>		<b>2 720 114</b>	<b>2 584 866</b>
<b>Omløpsmiddel</b>			
<b>Varer</b>			
<b>Sum varer</b>	4, 13	<b>1 917 269</b>	<b>1 699 392</b>
<b>Krav</b>			
Kundefordringer	2, 3, 13, 14	23 462 235	21 418 301
Andre kortsiktige fordringer	15	903 749	623 032
<b>Sum krav</b>		<b>24 365 984</b>	<b>22 041 333</b>
<b>Investeringar</b>			
Andre marknadsbaserte finansielle instrument	9	10 461 217	
<b>Sum investeringar</b>		<b>10 461 217</b>	
<b>Bankinnskot, kontantar og liknande</b>			



## Balanse

Beløp i: NOK	Note	2024	2023
Bankinnskudd, kontanter o.l.	16	28 317 994	53 109 629
<b>Sum bankinnskott, kontantar og liknande</b>		<b>28 317 994</b>	<b>53 109 629</b>
<b>Sum omløpsmiddel</b>		<b>65 062 464</b>	<b>76 850 354</b>
<b>SUM EIGEDELAR</b>		<b>67 782 578</b>	<b>79 435 220</b>

## BALANSE - EIGENKAPITAL OG GJELD

### Eigenkapital

#### Innskoten eigenkapital

Aksjekapital (200 aksjer á kr 1 000)	12, 17	200 000	200 000
Annan innskoten eigenkapital	12	3 863 308	3 863 308
<b>Sum innskoten eigenkapital</b>		<b>4 063 308</b>	<b>4 063 308</b>

#### Opptent eigenkapital

Annen egenkapital	12	12 828 187	11 253 598
<b>Sum opptent eigenkapital</b>		<b>12 828 187</b>	<b>11 253 598</b>

<b>Sum eigenkapital</b>	12	<b>16 891 495</b>	<b>15 316 907</b>
-------------------------	----	-------------------	-------------------

### Gjeld

#### Langsiktig gjeld

Utsett skatt	11		
<b>Anna langsiktig gjeld</b>			
Gjeld til kredittinstitusjonar	8, 15	469 355	599 361
<b>Sum anna langsiktig gjeld</b>		<b>469 355</b>	<b>599 361</b>

<b>Sum langsiktig gjeld</b>		<b>469 355</b>	<b>599 361</b>
-----------------------------	--	----------------	----------------

#### Kortsiktig gjeld

Leverandørgjeld	14	10 588 033	5 927 659
Betalbar skatt	11	588 104	2 681 247
Skyldige offentlige avgifter		4 388 997	6 505 732
Annen kortsiktig gjeld	2	34 856 594	48 404 315
<b>Sum kortsiktig gjeld</b>		<b>50 421 727</b>	<b>63 518 952</b>



## Balanse

<b>Beløp i: NOK</b>	<b>Note</b>	<b>2024</b>	<b>2023</b>
Sum gjeld		50 891 082	64 118 313
<b>SUM EIGENKAPITAL OG GJELD</b>		<b>67 782 578</b>	<b>79 435 220</b>



## Brønnøysundregistrene

### ÅRSREGNSKAP FOR REGNSKAPSÅRET 2024 - GENERELL INFORMASJON

Journalnummer: 2025 454308

#### Enheten

Organisasjonsnummer: 955 880 447  
Organisasjonsform: Aksjeselskap  
Foretaksnavn: HS RISE BYGG AS  
Forretningsadresse: Hareidsvegen 451  
6060 HAREID

#### Regnskapsår

Årsregnskapets periode: 01.01.2024 - 31.12.2024

#### Konsern

Morselskap i konsern: Nei

#### Regnskapsregler

Regler for små foretak benyttet: Nei  
Benyttet ved utarbeidelsen av  
årsregnskapet til selskapet: Regnskapslovens alminnelige regler

#### Årsregnskapet fastsatt av kompetent organ

Bekreftet av representant for selskapet: Hege Guddal  
Dato for fastsettelse av årsregnskapet: 16.05.2025

#### Grunnlag for avgivelse

År 2024: Årsregnskap er elektronisk innlevert.  
År 2023: Tall er hentet fra elektronisk innlevert årsregnskap fra 2024.

*Det er ikke krav til at årsregnskapet m.v. som sendes til Regnskapsregisteret er undertegnet. Kontrollen på at dette er utført ligger hos revisor/enhetens øverste organ. Sikkerheten ivaretas ved at innsender har rolle/rettighet for innsending av årsregnskapet via Altinn, og ved at det bekreftes at årsregnskapet er fastsatt av kompetent organ.*

Brønnøysundregistrene, 03.06.2025



Organisasjonsnr: 955 880 447  
HS RISE BYGG AS

## RESULTATREGNSKAP

Beløp i: NOK	Note	2024	2023
<b>RESULTATREKNESKAP</b>			
<b>Inntekter</b>			
Salgsinntekt		150 601 898	124 446 717
Annen driftsinntekt	1, 2, 3	30 380	458 930
<b>Sum inntekter</b>		<b>150 632 278</b>	<b>124 905 647</b>
<b>Kostnader</b>			
Varekostnad	1, 4	106 906 351	83 339 878
Lønnskostnad	5, 6	31 741 283	28 262 987
Avskrivning	7, 8	766 714	561 398
Nedskrivning av varige driftsmiddel og immaterielle egedelar	7		
Annen driftskostnad	1, 2, 6,	6 139 032	5 783 743
<b>Sum kostnader</b>		<b>145 553 380</b>	<b>117 948 006</b>
<b>Driftsresultat</b>		<b>5 078 898</b>	<b>6 957 641</b>
<b>Finansinntekter og finanskostnader</b>			
Annen finansinntekt		2 175 355	895 969
Verdireduksjon av markedsbaserte finansielle omløpsmidler	9	-9 280	
<b>Sum finansinntekter</b>		<b>2 166 075</b>	<b>895 969</b>
Annen finanskostnad	8	83 548	53 951
<b>Sum finanskostnader</b>		<b>83 548</b>	<b>53 951</b>
<b>Netto finans</b>		<b>2 082 527</b>	<b>842 018</b>
<b>Resultat før skattekostnad</b>		<b>7 161 425</b>	<b>7 799 659</b>
Skattekostnad	11	1 586 836	1 716 757
<b>Årsresultat</b>	12	<b>5 574 589</b>	<b>6 082 902</b>
<b>Årsresultat etter minoritetsinteresser</b>		<b>5 574 589</b>	<b>6 082 902</b>
<b>Totalresultat</b>		<b>5 574 589</b>	<b>6 082 902</b>
<b>Overføringer og disponeringar</b>			
Tilleggsutbytte		4 000 000	3 000 000
Avsatt til annen egenkapital		1 574 589	3 082 902
<b>Sum overføringer og disponeringar</b>	12	<b>5 574 589</b>	<b>6 082 902</b>



Organisasjonsnr: 955 880 447  
HS RISE BYGG AS

## BALANSE

Beløp i: NOK	Note	2024	2023
<b>BALANSE - EIGEDELAR</b>			
<b>Anleggsmiddel</b>			
<b>Immaterielle egedelar</b>			
Forskning, utvikling, konsesjoner, goodwill o.l.	7		
Utsett skattefordel	11	417 809	1 416 541
<b>Sum immaterielle egedelar</b>		<b>417 809</b>	<b>1 416 541</b>
<b>Varige driftsmiddel</b>			
Tøtter, bygninger og annen fast eiendom	7		
Maskiner og anlegg	7	393 000	98 800
Transportmidler	7, 8	930 372	585 734
Driftsløsøre, inventar o.l.	7	968 933	473 791
<b>Sum varige driftsmiddel</b>	<b>7, 13</b>	<b>2 292 305</b>	<b>1 158 325</b>
<b>Finansielle anleggsmiddel</b>			
Lån til foretak i same konsern	14		
Investeringer i aksjer og andeler		10 000	10 000
<b>Sum finansielle anleggsmiddel</b>		<b>10 000</b>	<b>10 000</b>
<b>Sum anleggsmiddel</b>		<b>2 720 114</b>	<b>2 584 866</b>
<b>Omløpsmiddel</b>			
<b>Varer</b>			
<b>Sum varer</b>	<b>4, 13</b>	<b>1 917 269</b>	<b>1 699 392</b>
<b>Krav</b>			
Kundefordringer	2, 3, 13,	23 462 235	21 418 301
Andre kortsiktige fordringer	15	903 749	623 032
<b>Sum krav</b>		<b>24 365 984</b>	<b>22 041 333</b>
<b>Investeringar</b>			
Andre marknadsbaserte finansielle instrument	9	10 461 217	
<b>Sum investeringar</b>		<b>10 461 217</b>	
<b>Bankinnskot, kontantar og liknande</b>			
Bankinnskudd, kontanter o.l.	16	28 317 994	53 109 629
<b>Sum bankinnskot, kontantar og liknande</b>		<b>28 317 994</b>	<b>53 109 629</b>
<b>Sum omløpsmiddel</b>		<b>65 062 464</b>	<b>76 850 354</b>



<b>SUM EIGEDELAR</b>		<b>67 782 578</b>	<b>79 435 220</b>
<b>BALANSE - EIGENKAPITAL OG GJELD</b>			
<b>Eigenkapital</b>			
<b>Innskoten eigenkapital</b>			
Aksjekapital (200 aksjer á kr 1 000)	12, 17	200 000	200 000
Annan innskoten eigenkapital	12	3 863 308	3 863 308
<b>Sum innskoten eigenkapital</b>		<b>4 063 308</b>	<b>4 063 308</b>
<b>Opptent eigenkapital</b>			
Annen egenkapital	12	12 828 187	11 253 598
<b>Sum opptent eigenkapital</b>		<b>12 828 187</b>	<b>11 253 598</b>
<b>Sum eigenkapital</b>	<b>12</b>	<b>16 891 495</b>	<b>15 316 907</b>
<b>Gjeld</b>			
<b>Langsiktig gjeld</b>			
Utsett skatt	11		
<b>Anna langsiktig gjeld</b>			
Gjeld til kredittinstitusjonar	8, 15	469 355	599 361
<b>Sum anna langsiktig gjeld</b>		<b>469 355</b>	<b>599 361</b>
<b>Sum langsiktig gjeld</b>		<b>469 355</b>	<b>599 361</b>
<b>Kortsiktig gjeld</b>			
Leverandørgjeld	14	10 588 033	5 927 659
Betalbar skatt	11	588 104	2 681 247
Skyldige offentlige avgifter		4 388 997	6 505 732
Annen kortsiktig gjeld	2	34 856 594	48 404 315
<b>Sum kortsiktig gjeld</b>		<b>50 421 727</b>	<b>63 518 952</b>
<b>Sum gjeld</b>		<b>50 891 082</b>	<b>64 118 313</b>
<b>SUM EIGENKAPITAL OG GJELD</b>		<b>67 782 578</b>	<b>79 435 220</b>



Organisasjonsnr: 955 880 447  
HS RISE BYGG AS

NOTEOPPLYSNINGER - SELSKAP - alle poster oppgitt i hele tall

Note  
1

Tal på årsverk i regnskapsåret  
43.00

Sum Beløp

Balanseført verdi 31.12. Varige driftsmiddel Immaterielle eigned.

**Konsernregnskap**

Morselskapet sitt navn

Forretningskontor for morselskapet

Grunn til at dotterselskap ikke er tatt med i konsolideringa

Samla beløp - tilknytt selskap Årets Fjorårets

Samla beløp - foretak i samme konsern Årets Fjorårets

Samla beløp - foretak i samme konsern Årets Fjorårets

Samla beløp - felles kontrollert verksemd Årets Fjorårets

Pantstillingar Beløp

Behaldning av egne aksjar Tal på aksjar Pålydande Andel av aksjek.



# Regnskapsåret 2024

## HS Rise Bygg AS

Org.nr: 955 880 447

### Årsberetning

#### Årsregnskap

- resultatregnskap
- balanse
- kontantstrømoppstilling
- noter

### Revisjonsberetning



## HS Rise Bygg AS

RESULTATREGNSKAP 01.01. - 31.12

	Note	2024	2023
Salgsinntekt	1, 2, 3	150 601 898	124 446 717
Annen driftsinntekt		30 380	458 930
<b>Sum driftsinntekt</b>		<b>150 632 278</b>	<b>124 905 647</b>
Varekostnad	1, 4	106 906 351	83 339 878
Lønnskostnad	5, 6	31 741 283	28 262 987
Avskrivning	7, 8	766 714	561 398
Annen driftskostnad	1, 2, 6, 8	6 139 032	5 783 743
<b>Sum driftskostnad</b>		<b>145 553 380</b>	<b>117 948 006</b>
<b>Driftsresultat</b>		<b>5 078 898</b>	<b>6 957 641</b>
Annen finansinntekt		2 175 355	895 969
Verdireduksjon av markedsbaserte finansielle omløpsmidler	9	9 280	0
Annen finanskostnad	8	83 548	53 951
<b>Resultat av finansposter</b>	10	<b>2 082 527</b>	<b>842 018</b>
<b>Resultat før skattekostnad</b>		<b>7 161 425</b>	<b>7 799 659</b>
Skattekostnad	11	1 586 836	1 716 757
<b>Resultat etter skatt</b>		<b>5 574 589</b>	<b>6 082 902</b>
<b>Arsresultat</b>	12	<b>5 574 589</b>	<b>6 082 902</b>
Tilleggsutbytte		4 000 000	3 000 000
Avsatt til annen egenkapital		1 574 589	3 082 902
<b>Sum overført</b>	12	<b>5 574 589</b>	<b>6 082 902</b>



### HS Rise Bygg AS

BALANSE PR. 31.12.

EIENDELER	Note	2024	2023
<b>Anleggsmidler</b>			
Utsatt skattefordel	11	417 809	1 416 541
<b>Sum immaterielle eiendeler</b>		<b>417 809</b>	<b>1 416 541</b>
<b>Varige driftsmidler</b>			
Maskiner og anlegg	7	393 000	98 800
Transportmidler	7, 8	930 372	585 734
Driftsløsøre, inventar o.l.	7	968 933	473 791
<b>Sum varige driftsmidler</b>	<b>7, 13</b>	<b>2 292 305</b>	<b>1 158 325</b>
<b>Finansielle driftsmidler</b>			
Investeringer i aksjer og andeler		10 000	10 000
<b>Sum finansielle anleggsmidler</b>		<b>10 000</b>	<b>10 000</b>
<b>Sum anleggsmidler</b>		<b>2 720 114</b>	<b>2 584 866</b>
<b>Omløpsmidler</b>			
Varer	4, 13	1 917 269	1 699 392
<b>Fordringer</b>			
Kundefordringer	2, 3, 13, 14	23 462 235	21 418 301
Andre kortsiktige fordringer	15	903 749	623 032
<b>Sum fordringer</b>		<b>24 365 984</b>	<b>22 041 333</b>
Andre markedsbaserte finansielle instrumenter	9	10 461 217	0
<b>Sum investeringer</b>		<b>10 461 217</b>	<b>0</b>
Bankinnskudd, kontanter o.l.	16	28 317 994	53 109 629
<b>Sum omløpsmidler</b>		<b>65 062 464</b>	<b>76 850 354</b>
<b>SUM EIENDELER</b>		<b>67 782 578</b>	<b>79 435 220</b>





**HS Rise Bygg AS**

BALANSE PR. 31.12.

<b>EGENKAPITAL OG GJELD</b>	<b>Note</b>	<b>2024</b>	<b>2023</b>
<b>EGENKAPITAL</b>			
<b>Innskutt egenkapital</b>			
Aksjekapital (200 aksjer á kr 1 000)	12, 17	200 000	200 000
Annen innskutt egenkapital	12	3 863 308	3 863 308
<b>Sum innskutt egenkapital</b>		<b>4 063 308</b>	<b>4 063 308</b>
<b>Opptjent egenkapital</b>			
Annen egenkapital	12	12 828 187	11 253 598
<b>Sum opptjent egenkapital</b>		<b>12 828 187</b>	<b>11 253 598</b>
<b>Sum egenkapital</b>	<b>12</b>	<b>16 891 495</b>	<b>15 316 907</b>
<b>GJELD</b>			
Gjeld til kredittinstitusjoner	8, 15	469 355	599 361
<b>Sum annen langsiktig gjeld</b>		<b>469 355</b>	<b>599 361</b>
<b>Kortsiktig gjeld</b>			
Leverandørgjeld	14	10 588 033	5 927 659
Betalbar skatt	11	588 104	2 681 247
Skyldige offentlige avgifter		4 388 997	6 505 732
Annen kortsiktig gjeld	2	34 856 594	48 404 315
<b>Sum kortsiktig gjeld</b>		<b>50 421 727</b>	<b>63 518 952</b>
<b>Sum gjeld</b>		<b>50 891 082</b>	<b>64 118 313</b>
<b>SUM EGENKAPITAL OG GJELD</b>		<b>67 782 578</b>	<b>79 435 220</b>

  
Knut Arnd Løydal Ståuri  
Styreleder

Hareid, 16.05.2025  
Styret i HS Rise Bygg AS  
  
Peter Rise  
Styremedlem

  
Lars Ove Mork  
Daglig leder



HS Rise Bygg AS

Noter til årsregnskap

## Regnskapsprinsipper

Årsregnskapet er satt opp i samsvar med regnskapslovens bestemmelser og god regnskapsskikk.

Selskapet inngår i konsern med HS Entreprenør AS (Stryn). HS Rise Bygg AS har driftssted på Hareid.

### Bruk av estimater

I utarbeidelse av årsregnskapet har man brukt estimater og forutsetninger som har påvirket resultatregnskapet og verdsettelsen av eiendeler og gjeld, samt usikre eiendeler og forpliktelser på balansedagen i henhold til god regnskapsskikk. Områder som i stor grad inneholder slike skjønnsmessige vurderinger, høy grad av kompleksitet, eller områder hvor forutsetninger og estimater er vesentlige for årsregnskapet, er beskrevet i notene.

### Inntekter

Inntektsføring ved salg av varer skjer på leveringstidspunktet, når selskapet har levert sine produkter til kunden og det ikke er uoppfylte forpliktelser som kan påvirke kundens aksept av leveringen. Tjenester inntektsføres etter hvert som de leveres. Inntekter ved salg av varer og tjenester vurderes til virkelig verdi av vederlaget, netto etter fradrag for merverdiavgift, returer, rabatter og andre avslag.

### Tilvirkningskontrakter

Inntekter fra langsiktige tilvirkningsprosjekter (anleggskontrakter) resultatføres i takt med prosjektets fullføringsgrad, når utfallet av transaksjonen kan estimeres på en pålitelig måte i henhold til NRS 2. Fullføringsgraden beregnes som påløpte kostnader i prosent av forventet totalkostnad. Totalkostnaden revurderes løpende. Når transaksjonens utfall ikke kan estimeres pålitelig, vil kun inntekter tilsvarende påløpte prosjektkostnader inntektsføres. I den perioden det blir identifisert at et prosjekt vil gi et negativt resultat, vil det estimerte tapet på kontrakten bli resultatført i sin helhet.

### Garantikostnader/reklamasjoner

Garantiarbeid og reklamasjoner knyttet til avsluttede salg vurderes etter beste estimat for antatt kostnad for slikt arbeid. Estimater beregnes med utgangspunkt i historiske tall for garantiarbeid og skjønnsutøvelse basert på type leveranse som er levert. Avsetningen klassifiseres som annen kortsiktig gjeld, og endring i avsetning kostnadsføres over resultatet.

### Skatt

Skattekostnaden i resultatregnskapet omfatter både periodens betalbare skatt og endring i utsatt skatt. Utsatt skatt er beregnet med 22% på grunnlag av de midlertidige forskjeller som eksisterer mellom regnskapsmessige og skattemessige verdier, samt ligningsmessig underskudd til fremføring ved utgangen av regnskapsåret. Skatteøkende og skattereduserende midlertidige forskjeller som reverserer eller kan reverseres i samme periode er utlignet og nettoført. Netto utsatt skattefordel balanseføres i den grad det er sannsynlig at denne kan bli utnyttet.

### Leasing

Det skiller mellom finansiell og operasjonell leasing. Driftsmidler finansiert ved finansiell leasing er regnskapsmessig klassifisert under varige driftsmidler. Motposten er medtatt som langsiktig gjeld. Leiebølør fordeles mellom rentekostnad og avdrag på gjelden.

Operasjonell leasing kostnadsføres som driftskostnad basert på fakturert leasingleie.

### Klassifisering av balanseposter

Eiendeler bestemt til varig eie eller bruk klassifiseres som anleggsmidler. Eiendeler som er tilknyttet varekretsløpet klassifiseres som omløpsmidler. Fordringer for øvrig klassifiseres som omløpsmidler hvis de skal tilbakebetales innen ett år. For gjeld legges analoge kriterier til grunn. Første års avdrag på langsiktige fordringer og langsiktig gjeld klassifiseres likevel ikke som omløpsmiddel og kortsiktig gjeld.

### Anskaffelseskost

Anskaffelseskost for eiendeler omfatter kjøpesummen, med fradrag for bonuser, rabatter og lignende, og med tillegg for kjøpsutgifter (frakt, toll, offentlige avgifter som ikke refunderes og andre direkte kjøpsutgifter). Ved kjøp i utenlandsk valuta balanseføres eiendelen til kursen på transaksjonstidspunktet. For varige driftsmidler og immaterielle eiendeler omfatter anskaffelseskost også direkte utgifter for å klargjøre eiendelen for bruk, for eksempel utgifter til testing av eiendelen.



HS Rise Bygg AS

Noter til årsregnskap

## **Immaterielle eiendeler**

Utgifter til egne utviklingsaktiviteter kostnadsføres løpende. Utgifter til andre immaterielle eiendeler balanseføres i den grad det kan identifiseres en fremtidig økonomisk fordel knyttet til utvikling av en identifiserbar immateriell eiendel og utgiftene kan måles pålitelig. I motsatt fall kostnadsføres slike utgifter løpende. Balanseført utvikling avskrives lineært over økonomisk levetid.

## **Varige driftsmidler**

Tomter avskrives ikke. Andre varige driftsmidler balanseføres og avskrives lineært til restverdi over driftsmidlenes forventede utnyttbare levetid. Ved endring i avskrivningsplan fordeles virkningen over gjenværende avskrivningstid ("knekkpunktmetoden"). Vedlikehold av driftsmidler kostnadsføres løpende som driftskostnader. Påkostninger og forbedringer tillegges driftsmidlets kostpris og avskrives i takt med driftsmidlet. Skillet mellom vedlikehold og påkostning/forbedring regnes i forhold til driftsmidlets stand på anskaffelsestidspunktet. Leide (leasede) driftsmidler balanseføres som driftsmidler hvis leiekontrakten anses som finansiell. Operasjonell leasing kostnadsføres i regnskapet som driftskostnad basert på fakturert leasingleie.

## **Varer**

Varer er vurdert til det laveste av anskaffelseskost og netto salgsverdi. Netto salgsverdi er estimert salgspris ved ordinær drift etter fradrag for beregnede nødvendige utgifter for gjennomføring av salget. Anskaffelseskost inkluderer utgifter påløpt ved anskaffelse av varene og kostnader for å bringe varene til nåværende plassering og tilordnes ved bruk av FIFO - prinsippet.

## **Fordringer**

Kundefordringer og andre fordringer oppføres til pålydende etter fradrag for avsetning til forventet tap. Avsetning til tap gjøres på grunnlag av en individuell vurdering av de enkelte fordringene. For øvrige kundefordringer utføres en uspesifisert avsetning for å dekke forventet tap på krav.

## **Gjeld**

Gjeld, med unntak for enkelte avsetninger for forpliktelser balanseføres til nominelt gjeldsbeløp.

## **Investering i aksjer og andeler**

Kostmetoden brukes som prinsipp for investering i aksjer og andeler. Ved indikasjon på verdifall nedskrives investeringen til laveste av anskaffelseskost og virkelig verdi. Mottatte utdelinger, realiserte og urealiserte gevinster/tap, resultatføres som finansposter.

## **Pensjoner**

Selskapet har OTP som er finansiert gjennom innbetaling til forsikringsselskap. Selskapet har ingen ytterligere betalingsforpliktelse etter at innskuddene er betalt. Innskuddene regnskapsføres som lønnskostnad. Kostnaden til innskuddsbasert pensjonsordning tilsvarer periodens premie til forsikringsselskapet. I tillegg har selskapet en AFP-ordning. En slik ordning er reelt en ytelsesplan, men behandles regnskapsmessig som en innskuddsplan som følge av at ordningens administrator ikke gir tilstrekkelig informasjon til å beregne forpliktelsen på en pålitelig måte.

## **Kontantstrømoppstilling**

Kontantstrømoppstillingen er utarbeidet etter den indirekte metoden. Kontanter og kontantekvivalenter omfatter kontanter, bankinnskudd og andre kortsiktige, likvide plasseringer.



HS Rise Bygg AS

Noter til årsregnskap

## Note 1 Driftsinntekter

	<b>2024</b>	<b>2023</b>
Salgsinntekter	150 601 898	124 446 717
Andre driftsinntekter	30 380	458 930
<b>Sum</b>	<b>150 632 278</b>	<b>124 905 647</b>
<b>Fordeling på virksomhetsområde</b>		
Bygg og anlegg	150 601 898	124 446 717
Andre driftsinntekter, salg driftsmiddel	30 380	458 930
<b>Sum</b>	<b>150 632 278</b>	<b>124 905 647</b>
<b>Geografisk fordeling</b>		
Norge	150 632 278	124 446 717
Andre land	0	458 930
<b>Sum</b>	<b>150 632 278</b>	<b>124 905 647</b>

Kjøp fra selskap i samme konsern var i 2024 kr.832 577 . Salg til selskap i samme konsern var i samme periode kr.9 579 .

## Note 2 Anleggskontrakter

<b>Balanseførte verdier vedrørende prosjekter</b>	<b>2024</b>	<b>2023</b>
<b>Inkludert i kundefordringer</b>		
Opptjent ikke fakturert produksjon	4 379 000	1 182 000
Tilbakeholdte betalinger i.h.t. kontrakter		
<b>Inkludert i kortsiktig gjeld</b>		
Fakturert, ikke utført produksjon (forskudd)	16 308 000	30 913 000
Påløpte kostnader prosjekt	3 324 000	4 602 000
<b>Resultatposter vedrørende prosjekter</b>		
<b>Resultat på prosjekt under utførelse i prosjektenes levetid</b>		
Resultatførte totale inntekter	135 633 000	83 652 565

### Avsetning for garantikostnader

Det er i 2024 avsatt MNOK 10 knyttet til mulige garanti og reklamasjonskostnader for avsluttede prosjekt. Avsetning er balanseført under annen kortsiktig gjeld.



HS Rise Bygg AS

Noter til årsregnskap

## Note 3 Kundefordringer

	<b>2024</b>	<b>2023</b>
Kundefordringer til pålydende	19 333 235	20 486 301
Avsetning til tap	-250 000	-250 000
Opptjent, ikke fakturert inntekt	4 379 000	1 182 000
<b>Sum</b>	<b>23 462 235</b>	<b>21 418 301</b>

## Note 4 Varer

	<b>2024</b>	<b>2023</b>
Varebeholdning vurdert til anskaffelseskost (ferdigvarer)	1 917 269	1 699 392
<b>Sum</b>	<b>1 917 269</b>	<b>1 699 392</b>

## Note 5 Pensjoner

HS Rise Bygg AS har en kollektiv pensjonsforsikring som omfatter 47 ansatte. Ordningen er en innskuddsordning for OTP. Årets pensjonspremie, korrigert med eventuelle innbetalinger til eller trekk på innskuddsfondet, er regnskapsført som pensjonskostnad. I tillegg har selskapet en avtalefestet førtidspensjonsordning (AFP). Denne er å anse som en ytelsesbasert flerforetaksordning, men regnskapsføres som en innskuddsordning frem til det foreligger pålitelig og tilstrekkelig informasjon slik at selskapet kan regnskapsføre sin proposjonale andel av pensjonskostnad, pensjonsforpliktelse og pensjonsmidler i ordningen. Selskapets forpliktelser er dermed ikke balanseført som gjeld.

Det er i 2024 resultatført pensjonskostnader beløpende til kr 1 799 680 mot kr 1 579 465 i 2023.



HS Rise Bygg AS

Noter til årsregnskap

Note 6 Lønnskostnader, antall ansatte, godtgjørelser, lån til ansatte m.v.

<b>Lønnskostnader</b>	<b>2024</b>	<b>2023</b>
Lønninger	25 424 222	22 818 041
Arbeidsgiveravgift	3 836 200	3 408 691
Pensjonskostnader	1 799 680	1 579 465
Andre lønnsrelaterte ytelser	681 181	456 790
<b>Sum</b>	<b>31 741 283</b>	<b>28 262 987</b>
Sysselsatte ansatte	43	46
<b>Ytelser til ledende personer</b>	<b>Daglig leder</b>	<b>Styret</b>
Lønn/styrehonorar	1 224 900	0
Annen godtgjørelse	10 416	0
Pensjon	95 154	0
<b>Sum</b>	<b>1 330 470</b>	<b>0</b>

Selskapets pensjonsordninger tilfredsstiller kravene i lov om obligatorisk tjenestepensjon. Selskapet har 47 ansatte i pensjonsordningen, ordningen er videre omtalt i note 5.

Det er ikke gitt lån/sikkerhetsstillelse til daglig leder, styrets leder eller andre nærstående parter. Selskapet har en resultatbasert bonusordning som omfatter både ansatte og ledelse. Årlig bonus godkjennes av styret. Daglig leder har mottatt kr. 33 654 i denne bonusordningen dette året. Bonus inngår i lønn/styrehonorar i tabell over.

<b>Kostnadsført godtgjørelse til revisor eks. MVA</b>	<b>2024</b>	<b>2023</b>
Lovpålagt revisjon	139 000	117 500
Skatterådgivning (inkl teknisk bistand skattemelding)	0	0
Andre tjenester	0	3 050
<b>Sum</b>	<b>139 000</b>	<b>120 550</b>

Note 7 Varige driftsmidler

	<b>Maskiner</b>	<b>Transportmidler</b>	<b>Driftsløsøre</b>	<b>Totalt</b>
Anskaffelseskost 01.01.2024	1 669 178	1 402 266	3 371 351	6 442 792
Tilgang	388 500	537 824	974 370	1 900 694
Avgang	0	0	0	0
Anskaffelseskost 31.12.2024	2 057 678	1 940 090	4 345 721	8 343 486
Akkumulerte avskrivninger	-1 664 679	-1 009 718	-3 376 785	-6 051 182
<b>Bokført verdi 31.12.2024</b>	<b>393 000</b>	<b>930 372</b>	<b>968 933</b>	<b>2 292 305</b>
Årets avskrivninger	94 300	193 186	479 228	766 714
Forventet økonomisk levetid	5 - 10 år	5 - 10 år	3 - 10 år	
Avskrivningsplan	Lineær	Lineær	Lineær	



HS Rise Bygg AS

Noter til årsregnskap

## Note 8 Leieavtaler

### Balanseført finansiell leasing

	Rest.Est.leiebet.	Beregn. nåverdi
Biler	517 751	469 893
Sum	517 751	469 893

### Estimerte leiebetalinger

	Nominelt beløp	Nåverdi
Forfaller ila 1 år	162 841	157 587
Forfaller ila 2-5 år	354 910	312 306
Forfaller mer enn 5 år frem i tid	0	0
Sum	517 751	469 893

### Arlig leie av ikke-balanseførte driftsmidler

	2024	2023
Leie kontorutstyr	62 395	45 236
Leie av kranbil med selskap i samme konsern	310 031	280 882

Selskapet leier lokaler med aksjonær Rise AS. Årets leiekostnad beløper seg til kr.1 122 268.

## Note 9 Markedsbaserte investeringer

	Anskaffelses- kost	Tidligere verdiendring	Periodens verdiendring	Balanseført verdi
Likviditetsfond	10 470 497	0	-9 280	10 461 217
Sum	10 470 497	0	-9 280	10 461 217

## Note 10 Finansinntekter og finanskostnader

Finansinntekter	2024	2023
Annen renteinntekt	-1 698 810	895 969
Renteinntekt likviditetsfond	-476 545	0
Sum finansinntekter	-2 175 355	895 969

Finanskostnader	2024	2023
Annen rentekostnad	74 632	35 951
Annen finanskostnad	18 196	18 000
Sum finanskostnader	92 829	53 951



HS Rise Bygg AS

Noter til årsregnskap

## Note 11 Skatt

### Beregning av utsatt skatt/utsatt skattefordel:

MIDLERTIDIG FORSKJELLER:	2024	2023	Endring
Varige driftsmidler	-97 507	16 828	114 336
Tilvirkningskontrakter	8 483 082	2 019 978	-6 463 104
Fordringer	-250 000	-250 000	0
Balansførte leieavtaler	-23 707	-13 627	10 080
Avsetninger mv	-10 011 000	-8 212 000	1 799 000
Netto midlertidig forskjeller	-1 899 132	-6 438 821	-4 539 688
Akkumulert fremførbart underskudd	0	0	0
<b>Grunnlag for beregning av utsatt skatt</b>	<b>-1 899 132</b>	<b>-6 438 821</b>	<b>-4 539 688</b>
<b>Utsatt skattefordel (22 %)</b>	<b>-417 809</b>	<b>-1 416 541</b>	<b>-998 731</b>

### Grunnlag for skattekostnad, endring i utsatt skatt og betalbar skatt

SKATTEPLIKTIG INNTEKT:	2024	2023
Resultat før skattekostnad	7 161 425	7 799 659
Permanente forskjeller	51 462	3 784
Endring i midlertidige forskjeller	-4 539 688	4 384 045
<b>Skattepliktig inntekt</b>	<b>2 673 199</b>	<b>12 187 488</b>

BETALBAR SKATT:	2024	2023
Betalbar skatt på årets resultat	588 104	2 681 247
Til gode skatt overført til andre fordringer	0	0
<b>Betalbar skatt i balansen</b>	<b>588 104</b>	<b>2 681 247</b>

ÅRETS SKATTEKOSTNAD:	2024	2023
Betalbar skatt på årets resultat	588 104	2 681 247
Sum betalbar skatt	588 104	2 681 247
Endring i utsatt skattefordel	998 731	-964 490
<b>Årets skattekostnad</b>	<b>1 586 836</b>	<b>1 716 757</b>

## Note 12 Egenkapital

	Aksjekapital	Annen innskutt egenkapital	Annen egenkapital	Sum egenkapital
Egenkapital 01.01.2024	200 000	3 863 308	11 253 598	15 316 907
Årets resultat	0	0	5 574 589	5 574 589
Tilleggsutbytte	0	0	-4 000 000	-4 000 000
<b>Egenkapital 31.12.2024</b>	<b>200 000</b>	<b>3 863 308</b>	<b>12 828 187</b>	<b>16 891 495</b>



HS Rise Bygg AS

Noter til årsregnskap

## Note 13 Pantstillelser og garantier m.v.

<b>Gjeld som er sikret ved pant o.l</b>	<b>2024</b>	<b>2023</b>
Gjeld til kredittinstitusjoner	0	0
Øvrig langsiktig gjeld	0	0
<b>Sum</b>	<b>0</b>	<b>0</b>

Selskapet har ikke trukket på kassakreditt pr 31.12, og har heller ikke øvrig gjeld til kredittinstitusjoner per 31.12.

### Sikkerhetsdepot

Selskapet har pantsatt verdier i varelager, driftstilbehør, motorvogner/anleggsmaskiner, fordringer og flåtepant pr 31.12.

<b>Gjeld som er sikret ved pant o.l</b>	<b>2024</b>	<b>2023</b>
Varige driftsmidler	2 292 305	1 158 325
Varelager	1 917 269	1 699 392
Fordringer	23 712 235	21 668 301
<b>Sum</b>	<b>27 921 810</b>	<b>24 526 018</b>

Eiendelene er stilt som sikkerhet for :

<b>Eiendelene er i tillegg stillet som sikkerhet for</b>	<b>2024</b>
Betalingsgarantier	600 000
Entreprenørgarantier	13 852 817
<b>Sum</b>	<b>14 452 817</b>

## Note 14 Mellomværende og transaksjoner med selskap i samme konsern m.v.

61% av aksjene i HS Rise Bygg AS eies av HS Entreprenør AS

	<b>Kundefordringer</b>		<b>Andre fordringer</b>	
	<b>2024</b>	<b>2023</b>	<b>2024</b>	<b>2023</b>
Foretak i samme konsern	0	0	0	0
<b>Sum</b>	<b>0</b>	<b>0</b>	<b>0</b>	<b>0</b>

	<b>Leverandørgjeld</b>		<b>Øvrig gjeld</b>	
	<b>2024</b>	<b>2023</b>	<b>2024</b>	<b>2023</b>
Foretak i samme konsern	262 317	125 188	0	0
<b>Sum</b>	<b>262 317</b>	<b>125 188</b>	<b>0</b>	<b>0</b>



HS Rise Bygg AS

Noter til årsregnskap

## Note 15 Fordringer og gjeld

	<b>2024</b>	<b>2023</b>
Fordringer med forfall senere enn ett år	0	0
Langsiktig gjeld med forfall senere enn 5 år	0	0

Selskapet har ingen ekstern gjeld pr. 31.12, utenom leasinggjeld.

## Note 16 Bundne midler

	<b>2024</b>	<b>2023</b>
Herav bundne bankinnskudd	457 029	274 904

## Note 17 Aksjekapital og aksjonærinformasjon

Aksjekapitalen på kr 200 000 består av 200 aksjer à kr 1 000.

61% av aksjene eies av morselskapet HS Entreprenør AS med forretningsadresse Perhusvegen 24, 6783 Stryn. Der kan konsernregnskapet som inkluderer HS Rise Bygg AS fås utlevert.

### Oversikt over de største aksjonærene 31.12.2024

Navn	Antall aksjer	Eierandel
HS Entreprenør AS	122	61%
Rise AS	60	30%
Jamor AS	18	9%
<b>Sum</b>	<b>200</b>	<b>100%</b>

Styreleder Knut Løvdal Stauri eier 51,6 % av HS Entreprenør AS gjennom Vollane AS.

Styremedlem Peter Rise eier 20 % i Rise AS.

Daglig leder Lars Ove Mork eier 100 % av Jamor AS.




## HS Rise Bygg AS

### KONTANTSTRØMOPPSTILLING - DEN INDIREKTE MODELL

	2024	2023
<b>Kontantstrømmer fra operasjonelle aktiviteter</b>		
Resultat før skattekostnad	7 161 425	7 799 659
Periodens betalte skatt	-2 681 247	-1 096 575
Tap/gevinst ved salg av anleggsmidler	-30 000	-458 300
Avskrivninger	766 714	561 398
Endring i varelager	-217 877	100 993
Endring i kundefordringer	-2 043 934	17 116 280
Endring i leverandørgjeld	4 660 374	-3 860 673
Poster klassifisert som investerings- eller finansieringsaktiviteter	9 280	0
Endring i andre tidsavgrensingsposter	-16 415 670	25 602 040
<b>Netto kontantstrøm fra operasjonelle aktiviteter</b>	<b>-8 790 936</b>	<b>45 764 822</b>
<b>Kontantstrømmer fra investeringsaktiviteter</b>		
Innbetalinger ved salg av varige driftsmidler	30 000	675 000
Utbetalinger ved kjøp av varige driftsmidler	-1 900 694	-65 148
Utbetalinger ved investering i finansielle instrumenter	-10 000 000	0
<b>Netto kontantstrøm fra investeringsaktiviteter</b>	<b>-11 870 694</b>	<b>609 852</b>
<b>Kontantstrømmer fra finansieringsaktiviteter</b>		
Utbetaling ved nedbetaling av langsiktige leieforpliktelser	-130 006	0
Utbetaling av utbytte	-4 000 000	-3 000 000
<b>Netto kontantstrøm fra finansieringsaktiviteter</b>	<b>-4 130 006</b>	<b>-3 000 000</b>
<b>Effekt av valutakursendringer på kontanter og kontantekvivalenter</b>		
Netto endring i kontanter og kontantekvivalenter	-24 791 636	43 374 674
Beholdning av kontanter og kontantekvivalenter ved periodens begynnelse	53 109 629	9 734 957
<b>Beholdning av kontanter og kontantekvivalenter ved periodens slutt</b>	<b>28 317 994</b>	<b>53 109 629</b>
Herav bundne midler	457 029	274 904

## Årsmelding 2024 HS Rise Bygg AS



### Verksemda

HS Rise Bygg AS driv entreprenørverksemd innan bygg og anlegg, og har sitt hovudkontor på Hareid.

Verksemda sin hovudmarknad er først og fremst på ytre Søre Sunnmøre, men ein utfører byggjeoppdrag i Ålesundsområdet og i Ørsta/Volda.

HS Rise Bygg AS har som mål å bli den leiande entreprenøren i prosjektutvikling og gjennomføring av total- og hovudentreprisar innan bustadmarknad, næringsliv og offentlege bygg i regionen.

Selskapet har i perioden 2019 - 2024 hatt fleire store prosjekt både for det offentlege og for næringslivet i regionen. Vi har bygd ny barneskule i Ulsteinvik, ny brannstasjon i Ulsteinvik, Hareid Helsehus, Horisont næringspark på Mjølstadneset, renovering av kontorlokala til Kongsberg Maritime, Millenium Cowork og Pålhaugen Omsorgsbustadar som er det største prosjektet vi er involvert i p.t.

### Hendelsar etter balansedagen og framleis drift

Det har ikkje førekome hendingar etter balansedagen som har vesentleg påverknad på avlagt rekneskap pr. 31.12.2024. Styret presiserer at prosjektvurderingar er utført på grunnlag av ei forventning om normalsituasjon med omsyn til full drift og bemanning i prosjekta. Det er ikkje nye forhold pr i dag som tilseier at det er vesentlege avvik frå prosjektvurderingar utført pr. 31.12.



Pr i dag føreligg det ikkje informasjon som gir grunnlag for andre rekneskapsmessige vurderingar og opplysningar enn dei som er lagt til grunn i årsrekneskapen. I samsvar med rekneskapslova § 3-3 a stadfestar ein at føresetnaden om framleis drift er til stades, og at denne er lagt til grunn ved utarbeiding av årsrekneskapen. Til grunn for denne føresetnaden ligg resultatprognosar for 2025 og selskapet sine langsiktige prognosar.

## **Arbeidsmiljø og personale**

HS Rise Bygg AS nyttar i stor grad egne tilsette, som med sin kompetanse er den viktigaste ressursen i HS Rise Bygg AS. Selskapet har som mål å gi tilsette ei kontinuerleg fagleg utvikling, og vektlegg derfor deltaking på ulike bransjekurs. For å nå våre mål, er god planlegging avgjerande. HS Rise Bygg AS har også fokus på å rekruttere dei rette personane, blant anna gjennom målretta oppfølging av lærlingar. HS Rise Bygg AS har i 2024 i snitt hatt 5 lærlingar.

Arbeidsmiljøet i selskapet vert vurdert som godt, og samarbeidet med dei tilsette sine organisasjonar har vore konstruktivt og bidrege positivt til drifta også i 2025.

Sjukefråværet i HS Rise Bygg AS var i 2024 på totalt 6,3%, ( 5,1 % i 2023) av den totale arbeidstida. Selskapet ønsker å redusere sjukefråværet i 2025. Selskapet jobbar målretta for å sikre kontinuerleg betring av rutinar for HMS. Ein sikker arbeidsplass skal alltid vere første prioritet i HS Rise Bygg AS. Det har ikkje vore alvorlige arbeidsuhell eller ulykker i løpet av året som har resultert i store materielle skadar eller alvorlige personskadar.

## **Likestilling**

Selskapet har som mål å være ein arbeidsplass der det råder full likestilling mellom kvinner og menn. Selskapet har i sin policy innarbeida forhold rundt likestilling som tek sikte på at det ikkje skal oppstå forskjellsbehandling grunna kjønn i saker som løn, avansement og rekruttering i tråd med likestillings- og diskrimineringsloven § 26.

Pr i dag har selskapet en kvinneleg lærling. Bransjen er mannsdominert, noko som avspeglar seg i kjønnsfordelinga i selskapet og blant søkerane til ulike stillingar. Styret ser gjerne ein auke i kvinneandelen. Selskapet vil alltid vektlegg å tilsette rett person, uavhengig av kjønn. Styret består av 2 menn.

## **Miljørapportering**

HS Rise Bygg AS arbeidar kontinuerleg med å auke fokus på miljø, og vart i 2020 sertifisert som Miljøfyrtårn og nylig resertifisert. Tilbakemeldinga i forbindelse med sertifisering som Miljøfyrtårn var gode, og vi har i dag eit større fokus på miljø. Etter at selskapet vart Miljøsertifisert, er interne rutinar betra og vi arbeider målretta mot å redusere utslepp og vere miljøbevisste i vårt daglege arbeid.

Verksemda påverkar det ytre miljø i avgrensa grad. Ein kjem tidvis i kontakt med materialar som krev særskilt behandling av omsyn til miljøet. Arbeid med slike materialar vert utført etter interne rutinar og i samsvar med gjeldande lover og forskrifter. Selskapet kjenner ikkje til vesentleg påverknad på miljøet i løpet av året, utover det som er normalt for bransjen.

## **Åpenheitslova**

Selskapet har igangsatt arbeidet med kartlegging og risikovurderingar av sine leverandører og forretningspartnere. Redegjørelse er publisert på selskapet sin nettside.

## **Framtidig utvikling / marknadsrisiko**

Dei siste åra har vore prega av internasjonal uro, auka prisar på innsatsfaktorar og høgare rente. Styret er tilfreds med at HS Bygg AS har klart å oppretthalde normal drift gjennom desse åra, og det



er ingen indikasjonar på at dette vil endre seg i 2025. Marknadsrisiko i 2025 er i stor grad knytt til utviklinga av auka prisar på innsatsfaktorar og rente, og blir følgt tett opp av leiinga i HS. Med aktiv risikostyring og fokus på HS sine grunnleggande verdiar, «vi skal opptre ærleg og levere i samsvar med avtale», tek styret sikte på at selskapet også i framtida skal ha ein sterk posisjon innan bygg og anlegg i regionen. Ordretilgangen for 2025 har så langt vore tilfredstillande, og leiinga forventar at 2025 vert eit akseptabelt år gitt den spesielle marknadssituasjon bransjen er i.

#### Oppllysning om finansiell risiko

Den finansielle risikoen i selskapet er vurdert å vere lav. Selskapet har lav gjeldsgrad, og derfor i liten grad påverka av rentesvingingar. Evna til eigenfinansiering av investeringar er god.

Kredittrisikoen er knytt til at kundar ikkje har økonomisk evne til å oppfylle sine forplikningar. Denne risikoen er vurdert å vere lav. Per i dag har selskapet solide kontrakts motpartar og risikoen vurderast å vere lav. Det er ikkje inngått avtalar eller sikring som minskar kredittrisikoen. Selskapet vurderer likviditeten i selskapet som god, og det er ikkje beslutta å innføre tiltak som endrar selskapet sin likviditetsrisiko pr. i dag, men dette blir løpande vurdert.

Det er ikkje teikna styreansvarsforsikring for styremedlemmer og dagleg leiar sitt moglege ansvar overfor føretaka i konsernet.

#### Foreløpig resultat, kontantstraum, investeringar og likviditet

Omsetning er i stor grad påverka av type prosjekt, og selskapet har i 2024 hatt en auke i omsetning. Selskapet forventar at omsetning vil auke noko i 2025. Driftsmarginen har blitt redusert litt i forhold til 2023. Resultatmarginen har en nedgang frå 6,2% i 2023 til 4,8% i 2024.

Resultat før skattekostnader er MNOK 7,2, til samanlikning MNOK 7,8 i 2023. Forskjell mellom netto kontantstraum frå operasjonelle aktivitetar og driftsresultat, er i all hovudsak som følgje av endring i andre tidsavgrensingsposter.

Selskapet har god likviditet. Eigenkapitalen er tilfredsstillande på 16,9 MNOK, i 2023 var denne på 15,3 MNOK. Eigenkapitalandelen var i 2024 på 24,9 % mot 19,3 % i 2023. Totalkapitalen har blitt redusert fra 79,4 MNOK i 2023 til 67,8 MNOK i 2024. HS Rise Bygg AS har ingen langsiktig gjeld, med unntak av langsiktige leasingforpliktelsar.

Samla investeringar i driftsmidlar (driftslausøyre) i HS Rise Bygg AS var i 2024 på MNOK 1,9.

#### Resultat og disponeringar

Styret foreslår følgjande disponering av årsresultatet i HS Rise Bygg AS:

• Resultat før skattekostnad	kr.	7 161 425,-
• - Skattekostnad	kr.	1 586 836,-
• - Tilleggsutbytte	kr.	4 000 000,-
• <u>Overføring annen egenkapital</u>	kr.	<u>1 574 589,-</u>
Totalt disponert	kr.	-7 161 425,-




Styret meiner at årsrekneskapen gjev eit rettvisande bilete av HS Rise Bygg AS sine egedelar og gjeld, finansielle stilling og resultat.



---

Knud Løvdal Stauri  
Styreleiar

Hareid, 16.05.2025  
I styret for HS Rise Bygg AS



---

Peter Rise  
Styremedlem



Til generalforsamlingen i HS Rise Bygg AS

## Uavhengig revisors beretning

### Konklusjon

Vi har revidert årsregnskapet for HS Rise Bygg AS som består av balanse per 31. desember 2024, resultatregnskap for regnskapsåret avsluttet per denne datoen og noter til årsregnskapet, herunder et sammendrag av viktige regnskapsprinsipper.

Etter vår mening oppfyller årsregnskapet gjeldende lovkrav, og gir årsregnskapet et rettviseende bilde av selskapets finansielle stilling per 31. desember 2024, og av dets resultater for regnskapsåret avsluttet per denne datoen i samsvar med regnskapslovens regler og god regnskapsskikk i Norge.

### Grunnlag for konklusjonen

Vi har gjennomført revisjonen i samsvar med International Standards on Auditing (ISA-ene). Våre oppgaver og plikter i henhold til disse standardene er beskrevet nedenfor under *Revisors oppgaver og plikter ved revisjonen av årsregnskapet*. Vi er uavhengige av selskapet i samsvar med kravene i relevante lover og forskrifter i Norge og International Code of Ethics for Professional Accountants (inkludert internasjonale uavhengighetsstandarder) utstedt av International Ethics Standards Board for Accountants (IESBA-reglene), og vi har overholdt våre øvrige etiske forpliktelser i samsvar med disse kravene. Innhentet revisjonsbevis er etter vår vurdering tilstrekkelig og hensiktsmessig som grunnlag for vår konklusjon.

### Øvrig informasjon

Styret og daglig leder (ledelsen) er ansvarlige for informasjonen i årsberetningen. Øvrig informasjon omfatter informasjon i årsrapporten bortsett fra årsregnskapet og den tilhørende revisjonsberetningen. Vår konklusjon om årsregnskapet ovenfor dekker ikke informasjonen i årsberetningen.

I forbindelse med revisjonen av årsregnskapet er det vår oppgave å lese årsberetningen. Formålet er å vurdere hvorvidt det foreligger vesentlig inkonsistens mellom årsberetningen og årsregnskapet og den kunnskap vi har opparbeidet oss under revisjonen av årsregnskapet, eller hvorvidt informasjon i årsberetningen ellers fremstår som vesentlig feil. Vi har plikt til å rapportere dersom årsberetningen fremstår som vesentlig feil. Vi har ingenting å rapportere i så henseende.

Basert på kunnskapen vi har opparbeidet oss i revisjonen, mener vi at årsberetningen

- er konsistent med årsregnskapet og
- inneholder de opplysninger som skal gis i henhold til gjeldende lovkrav.

### Ledelsens ansvar for årsregnskapet

Ledelsen er ansvarlig for å utarbeide årsregnskapet og for at det gir et rettviseende bilde i samsvar med regnskapslovens regler og god regnskapsskikk i Norge. Ledelsen er også ansvarlig for slik internkontroll som den finner nødvendig for å kunne utarbeide et årsregnskap som ikke inneholder vesentlig feilinformasjon, verken som følge av misligheter eller utilsiktede feil.

Ved utarbeidelsen av årsregnskapet må ledelsen ta standpunkt til selskapets evne til fortsatt drift og opplyse om forhold av betydning for fortsatt drift. Forutsetningen om fortsatt drift skal legges til grunn for årsregnskapet så lenge det ikke er sannsynlig at virksomheten vil bli avvirket.

### Revisors oppgaver og plikter ved revisjonen av årsregnskapet

Vårt mål er å oppnå betryggende sikkerhet for at årsregnskapet som helhet ikke inneholder vesentlig feilinformasjon, verken som følge av misligheter eller utilsiktede feil, og å avgi en revisjonsberetning som inneholder vår konklusjon. Betryggende sikkerhet er en høy grad av sikkerhet, men ingen garanti for at en revisjon utført i samsvar med ISA-ene, alltid vil avdekke vesentlig feilinformasjon. Feilinformasjon kan

PricewaterhouseCoopers AS, Tonningsgata 14, 6783 Stryn

T: 02316, org. no.: 987 009 713 MVA, [www.pwc.no](http://www.pwc.no)

Statsautoriserte revisorer, medlemmer av Den norske Revisorforening og autorisert regnskapsførerselskap



oppstå som følge av misligheter eller utilsiktede feil. Feilinformasjon er å anse som vesentlig dersom den enkeltvis eller samlet med rimelighet kan forventes å påvirke de økonomiske beslutningene som brukerne foretar på grunnlag av årsregnskapet. For videre beskrivelse av revisors oppgaver og plikter vises det til: <https://revisorforeningen.no/revisjonsberetninger>

Stryn, 16. mai 2025  
**PricewaterhouseCoopers AS**

Jan Ove Helle  
Statsautorisert revisor  
(elektronisk signert)



 Securely signed with Brevio

Revisjonsberetning HS Rise Bygg

**Signers:**

<b>Name</b>	<b>Method</b>	<b>Date</b>
Helle, Jan Ove	BANKID	2025-05-20 09:41

**This document package contains:**

- Closing page (this page)
- The original document(s)
- The electronic signatures. These are not visible in the document, but are electronically integrated.



This file is sealed with a digital signature.  
The seal is a guarantee for the authenticity  
of the document.