



## ÅRSREGNSKAPET FOR REGNSKAPSÅRET 2019 - GENERELL INFORMASJON

### Enheten

Organisasjonsnummer: 987 065 281  
Organisasjonsform: Aksjeselskap  
Foretaksnavn: HELGELAND BETONG AS  
Forretningsadresse: Nesnaveien 59  
8614 MO I RANA

### Regnskapsår

Årsregnskapets periode: 01.01.2019 - 31.12.2019

### Konsern

Morselskap i konsern: Nei

### Regnskapsregler

Regler for små foretak benyttet: Nei  
Benyttet ved utarbeidelsen av årsregnskapet til selskapet: Regnskapslovens alminnelige regler

### Årsregnskapet fastsatt av kompetent organ

Bekreftet av representant for selskapet: Stian Bohlin  
Dato for fastsettelse av årsregnskapet: 28.04.2020

### Grunnlag for avgivelse

År 2019: Årsregnskapet er elektronisk innlevert  
År 2018: Tall er hentet fra elektronisk innlevert årsregnskap fra 2019

*Det er ikke krav til at årsregnskapet m.v. som sendes til Regnskapsregisteret er undertegnet. Kontrollen på at dette er utført ligger hos revisor/enhetens øverste organ. Sikkerheten ivaretas ved at innsender har rolle/rettighet for innsending av årsregnskapet via Altinn, og ved at det bekreftes at årsregnskapet er fastsatt av kompetent organ.*

Brønnøysundregistrene, 02.05.2021



## Resultatregnskap

Beløp i: NOK	Note	2019	2018
<b>RESULTATREGNSKAP</b>			
<b>Inntekter</b>			
Salgsinntekt	2	73 795 077	122 436 939
Annen driftsinntekt		1 313 969	1 183 900
<b>Sum inntekter</b>	11, 13	<b>75 109 046</b>	<b>123 620 839</b>
<b>Kostnader</b>			
Endring i beholdning av varer under tilvirkning og ferdig tilvirkede varer		170 634	-166 229
Varekostnad	13	35 918 704	70 169 481
Lønnskostnad	9, 12	12 732 560	23 250 935
Av- og nedskrivning på driftsmidler	1	1 599 343	5 060 861
Nedskrivning av varige driftsmidler og immaterielle eiendeler	1		
Annen driftskostnad	12	25 546 929	35 328 642
<b>Sum kostnader</b>		<b>75 968 169</b>	<b>133 643 691</b>
<b>Driftsresultat</b>		<b>-859 123</b>	<b>-10 022 852</b>
<b>Finansinntekter og finanskostnader</b>			
Renteinntekt fra foretak i samme konsern		147 902	
Annen renteinntekt		12 085	110 513
Annen finansinntekt		1 713	
<b>Sum finansinntekter</b>		<b>161 700</b>	<b>110 512</b>
Rentekostnad til foretak i samme konsern		104 075	
Annen rentekostnad		479 091	506 572
Annen finanskostnad		17 448	50 589
<b>Sum finanskostnader</b>		<b>600 614</b>	<b>557 161</b>
<b>Netto finans</b>		<b>-438 914</b>	<b>-446 649</b>
<b>Ordinært resultat før skattekostnad</b>		<b>-1 298 037</b>	<b>-10 469 501</b>
Skattekostnad på ordinært resultat	10	-15 208	-2 363 383
<b>Ordinært resultat etter skattekostnad</b>		<b>-1 282 829</b>	<b>-8 106 118</b>
<b>Årsresultat</b>	6	<b>-1 282 829</b>	<b>-8 106 118</b>



## Resultatregnskap

<b>Beløp i: NOK</b>	<b>Note</b>	<b>2019</b>	<b>2018</b>
Årsresultat etter minoritetsinteresser		-1 282 829	-8 106 118
<b>Totalresultat</b>		<b>-1 282 829</b>	<b>-8 106 118</b>
<b>Overføringer og disponeringer</b>			
Overført fra annen innskutt egenkapital		-272 068	-11 106 117
Konsernbidrag			3 000 000
Overført fra annen egenkapital		-1 010 761	
<b>Sum overføringer og disponeringer</b>		<b>-1 282 829</b>	<b>-8 106 117</b>



## Balanse

Beløp i: NOK	Note	2019	2018
<b>BALANSE - EIENDELER</b>			
<b>Anleggsmidler</b>			
<b>Immaterielle eiendeler</b>			
Utsatt skattefordel	10	927 907	912 699
<b>Sum immaterielle eiendeler</b>		<b>927 907</b>	<b>912 699</b>
<b>Varige driftsmidler</b>			
Tomter, bygninger o.a. fast eiendom	1	448 466	535 505
Maskiner og anlegg	1	7 071 547	5 956 839
Skip og flytende installasjoner	1		
Driftsløsøre, inventar o.a. utstyr	1	606 588	99 130
<b>Sum varige driftsmidler</b>	1, 3	<b>8 126 601</b>	<b>6 591 474</b>
<b>Finansielle anleggsmidler</b>			
Pensjonsmidler	3, 9	1 332 560	1 034 634
Andre langsiktige fordringer	3	30 000	54 000
<b>Sum finansielle anleggsmidler</b>		<b>1 362 560</b>	<b>1 088 634</b>
<b>Sum anleggsmidler</b>		<b>10 417 068</b>	<b>8 592 807</b>
<b>Omløpsmidler</b>			
<b>Varer</b>			
<b>Sum varer</b>	3	<b>3 999 743</b>	<b>5 499 184</b>
<b>Fordringer</b>			
Kundefordringer	2, 3, 4	9 958 845	20 184 990
Andre kortsiktige fordringer	3, 4	4 038 732	6 599 030
<b>Sum fordringer</b>		<b>13 997 576</b>	<b>26 784 020</b>
<b>Bankinnskudd, kontanter og lignende</b>			
Bankinnskudd, kontanter o.l.	5	442 231	987 283
<b>Sum bankinnskudd, kontanter og lignende</b>		<b>442 231</b>	<b>987 283</b>
<b>Sum omløpsmidler</b>		<b>18 439 550</b>	<b>33 270 487</b>
<b>SUM EIENDELER</b>		<b>28 856 618</b>	<b>41 863 293</b>



## Balanse

Beløp i: NOK	Note	2019	2018
<b>BALANSE - EGENKAPITAL OG GJELD</b>			
<b>Egenkapital</b>			
<b>Innskutt egenkapital</b>			
Aksjekapital 3.000.000 á 1	8	3 000 000	3 000 000
Beholdning av egne aksjer	8		
Overkurs		6 075 157	6 347 226
<b>Sum innskutt egenkapital</b>		<b>9 075 157</b>	<b>9 347 226</b>
<b>Sum egenkapital</b>	6, 7	<b>9 075 157</b>	<b>9 347 226</b>
<b>Gjeld</b>			
<b>Langsiktig gjeld</b>			
Utsatt skatt	10		
<b>Annen langsiktig gjeld</b>			
Gjeld til kredittinstitusjoner	3	4 677 198	5 333 328
Øvrig langsiktig gjeld	3, 4		
<b>Sum annen langsiktig gjeld</b>		<b>4 677 198</b>	<b>5 333 328</b>
<b>Sum langsiktig gjeld</b>		<b>4 677 198</b>	<b>5 333 328</b>
<b>Kortsiktig gjeld</b>			
Gjeld til kredittinstitusjoner		3 867 199	4 559 801
Leverandørgjeld	4	4 435 531	5 988 435
Betalbar skatt	10		
Skattetrekk og andre trekk		607 015	1 190 753
Annen kortsiktig gjeld	2, 4	6 194 519	15 443 751
<b>Sum kortsiktig gjeld</b>		<b>15 104 264</b>	<b>27 182 740</b>
<b>Sum gjeld</b>		<b>19 781 462</b>	<b>32 516 068</b>
<b>SUM EGENKAPITAL OG GJELD</b>		<b>28 856 618</b>	<b>41 863 294</b>



Til generalforsamlingen i Helgeland Betong AS

## Uavhengig revisors beretning

### Uttalelse om revisjonen av årsregnskapet

#### Konklusjon

Vi har revidert Helgeland Betong AS' årsregnskap som viser et underskudd på kr 1 282 829. Årsregnskapet består av balanse per 31. desember 2019, resultatregnskap og kontantstrømoppstilling for regnskapsåret avsluttet per denne datoen og noter til årsregnskapet, herunder et sammendrag av viktige regnskapsprinsipper.

Etter vår mening er det medfølgende årsregnskapet avgitt i samsvar med lov og forskrifter og gir et rettviseende bilde av selskapets finansielle stilling per 31. desember 2019, og av dets resultater og kontantstrømmer for regnskapsåret avsluttet per denne datoen i samsvar med regnskapslovens regler og god regnskapsskikk i Norge.

#### Grunnlag for konklusjonen

Vi har gjennomført revisjonen i samsvar med lov, forskrift og god revisjonsskikk i Norge, herunder de internasjonale revisjonsstandardene (ISA-ene). Våre oppgaver og plikter i henhold til disse standardene er beskrevet i Revisors oppgaver og plikter ved revisjon av årsregnskapet. Vi er uavhengige av selskapet slik det kreves i lov og forskrift, og har overholdt våre øvrige etiske forpliktelser i samsvar med disse kravene. Etter vår oppfatning er innhentet revisjonsbevis tilstrekkelig og hensiktsmessig som grunnlag for vår konklusjon.

#### Øvrig informasjon

Ledelsen er ansvarlig for øvrig informasjon. Øvrig informasjon består av informasjon i årsrapporten, men inkluderer ikke årsregnskapet og revisjonsberetningen.

Vår uttalelse om revisjonen av årsregnskapet dekker ikke øvrig informasjon, og vi attesterer ikke den øvrige informasjonen.

I forbindelse med revisjonen av årsregnskapet er det vår oppgave å lese øvrig informasjon med det formål å vurdere hvorvidt det foreligger vesentlig inkonsistens mellom øvrig informasjon og årsregnskapet, kunnskap vi har opparbeidet oss under revisjonen, eller hvorvidt den tilsynelatende inneholder vesentlig feilinformasjon. Dersom vi hadde konkludert med at den øvrige informasjonen inneholder vesentlig feilinformasjon er vi pålagt å rapportere det. Vi har ingenting å rapportere i så henseende.

#### Styret og daglig leders ansvar for årsregnskapet

Styret og daglig leder (ledelsen) er ansvarlig for å utarbeide årsregnskapet i samsvar med lov og forskrifter, herunder for at det gir et rettviseende bilde i samsvar med regnskapslovens regler og god regnskapsskikk i Norge. Ledelsen er også ansvarlig for slik intern kontroll som den finner nødvendig



for å kunne utarbeide et årsregnskap som ikke inneholder vesentlig feilinformasjon, verken som følge av misligheter eller utilsiktede feil.

Ved utarbeidelsen av årsregnskapet må ledelsen ta standpunkt til selskapets evne til fortsatt drift og opplyse om forhold av betydning for fortsatt drift. Forutsetningen om fortsatt drift skal legges til grunn for årsregnskapet så lenge det ikke er sannsynlig at virksomheten vil bli avviklet.

### **Revisors oppgaver og plikter ved revisjonen av årsregnskapet**

Vårt mål er å oppnå betryggende sikkerhet for at årsregnskapet som helhet ikke inneholder vesentlig feilinformasjon, verken som følge av misligheter eller utilsiktede feil, og å avgi en revisjonsberetning som inneholder vår konklusjon. Betryggende sikkerhet er en høy grad av sikkerhet, men ingen garanti for at en revisjon utført i samsvar med lov, forskrift og god revisjonsskikk i Norge, herunder ISA-ene, alltid vil avdekke vesentlig feilinformasjon som eksisterer. Feilinformasjon kan oppstå som følge av misligheter eller utilsiktede feil. Feilinformasjon blir vurdert som vesentlig dersom den enkeltvis eller samlet med rimelighet kan forventes å påvirke økonomiske beslutninger som brukerne foretar basert på årsregnskapet.

For videre beskrivelse av revisors oppgaver og plikter vises det til [revisorforeningen.no/revisjonsberetninger](http://revisorforeningen.no/revisjonsberetninger).

### **Uttalelse om andre lovmessige krav**

#### **Konklusjon om årsberetningen**

Basert på vår revisjon av årsregnskapet som beskrevet ovenfor, mener vi at opplysningene i årsberetningen om årsregnskapet, forutsetningen om fortsatt drift og forslaget til dekning av underskuddet er konsistente med årsregnskapet og i samsvar med lov og forskrifter.

#### **Konklusjon om registrering og dokumentasjon**

Basert på vår revisjon av årsregnskapet som beskrevet ovenfor, og kontrollhandlinger vi har funnet nødvendig i henhold til internasjonal standard for attestasjonsoppdrag (ISAE) 3000 «Attestasjonsoppdrag som ikke er revisjon eller forenklet revisorkontroll av historisk finansiell informasjon», mener vi at ledelsen har oppfylt sin plikt til å sørge for ordentlig og oversiktlig registrering og dokumentasjon av selskapets regnskapsopplysninger i samsvar med lov og god bokføringsskikk i Norge.

Mo i Rana, 5. mai 2020  
Helgeland Revisjon AS

Geir Voldsund  
Registrert revisor



## Årsregnskap 2019 Helgeland Betong AS

Styrets årsberetning  
Resultatregnskap  
Balanse  
Noter til regnskapet

Org.nr.: 987 065 281



# Helgeland Betong AS

## ÅRSBERETNING 2019

### Virksomhetens art og hvor den drives

Helgeland Betong AS er en produksjonsbedrift som produserer betongelementer (spenn- og slakkarmert betong) og ferdigbetong. Virksomheten er hjemmehørende i Rana kommune.

Virksomhetens forretningsidé og strategi er å være en av de største betongelementprodusentene og leverandør av ferdigbetong i regionen. Produktene gir robuste bygg og anlegg som er bærekraftig i et langt perspektiv.

### Rettsvisende oversikt over utvikling og resultat

Selskapet har hatt en omsetningsreduksjon på 41% siden 2018. Resultatgraden har bedret seg sammenlignet med 2018. Egenkapitalen er på ca 9 075 157,-, og likviditeten er tilfredsstillende tatt i betraktning den risiko virksomheten er eksponert for. Utviklingen i omsetning, resultatgrad og egenkapitalandel er som forventet. Det negative resultatet var hovedsaklig knyttet til første halvår, og høye omstrukturingskostnader. Andre halvår hadde i sum et positivt resultat, og reduserte tapet fra første halvår med 2/3.

### Omstrukturering

Store deler av 2018 og 2019 var preget av omstrukturering. Avgjørelsen om omstrukturering ble tatt med bakgrunn i flere år med tap i elementproduksjonen, og høy risikoeksponering i et krevende prosjekt- og entreprisemarked. Omstillingen har bestått i å endre virksomheten fra å være en totalunderentreprenør til i større grad å være en fabrikk, som leverer produkter til byggeplass. Kundene er fortsatt entreprenører og byggherrer, og produktspekteret er det samme som tidligere, mens organisasjonen nå er tilpasset den nye strukturen. Selskapet reduserte personalet fra ca 40 til 17 ansatte samtidig med å komprimerte arealbruken, og har redusert nullpunktsomsetningen til et langt mer bærekraftig nivå.

### Sentrale risikoer og usikkerhetsfaktorer

Virksomheten er leverandør til byggenæringen. Aktiviteten i byggenæringen er eksponert for svingninger i makroforhold som igjen vil kunne påvirke aktivitetsnivået i virksomheten. Denne risikoen reduseres noe ved at investeringer i offentlig sektor øker dersom aktiviteten i privat sektor går ned. Dette er risikofaktorer som hele bransjen er eksponert for. 2019 ble brukt til omstrukturering og selskapet har gjort vesentlig mindre eksponert opp mot total(under)entreprisekontrakter, men heller som en produsent av betong til byggeplass.

### Finansiell risiko

Markedsrisikoen er nært knyttet opp mot den generelle aktiviteten i byggenæringen. Virksomheten er også eksponert for prisendringer på råvarene. For å redusere risikoen på området er det satt i verk tiltak som gjør det lettere å tilpasse aktiviteten i virksomheten til det markedet man opererer i.

Helgeland Betong AS er til en viss grad eksponert for kredittrisiko ettersom leveransene ofte er betydelige. Det er satt i verk konkrete tiltak for å redusere risikoen på området.

Det er vurdert at virksomheten er utsatt for likviditetsrisiko både knyttet til finansiering og omsetning. For å redusere risikoen på området er det implementert kvalitetsstyringssystemer som dekker hele salgs- og produksjonsprosessen.

### Forsknings- og utviklingsaktiviteter

Selskapet har i 2019 deltatt i forskningsprosjekt innen sirkulær økonomi, hvor vi ser på om avfallsstoffer fra omkringliggende industri kan være en nyttig innsatsfaktor i betongproduksjon. Helgeland Betong er prosjekteier, og Sintef Helgeland leder prosjektet.



## **Fortsatt drift**

Årsregnskapet for 2019 er satt opp under forutsetning av fortsatt drift. Det bekreftes herved at forutsetningen for fortsatt drift er til stede.

## **Arbeidsmiljø**

Ledelsen i selskapet har fokus på sykefravær og har et tett samarbeid med tillitsvalgte og bedriftshelsetjenesten.

Det har ikke forekommet eller blitt rapportert alvorlige arbeidsuhell eller ulykker i løpet av året, som har resultert i store materielle skader eller alvorlige personskader.

Arbeidsmiljøet betraktes som godt, og det jobbes uavbrutt for å ivareta dette.

## **Likestilling**

Selskapet har pr utgangen av året 17 ansatte, av disse er 1 kvinner (2,6 %). Kvinneandelen i administrative stillinger utgjør 0 %, mens andelen av kvinner i lederstillinger utgjør 16,7 %.

Virksomheten behandler menn og kvinner ut fra de samme kriteriene når lønn fastsettes. Selskapet har totalt 3 ansatte i deltidsstillinger/ tilkallingsstillinger. Ingen av disse er kvinner. Selskapet har som policy at arbeid av lik verdi skal gi lik lønn.

Selskapet arbeider aktivt for likestilling innenfor virksomheten. Ved rekruttering prioriteres personlige kvalifikasjoner fremfor kjønn. Det underrepresenterte kjønn vil i større grad bli oppfordret til å søke. Bransjen er mannsdominert men man jobber for å øke kvinneandelen.

## **Tiltak for å hindre diskriminering mv.**

Bedriften arbeider aktivt for å fremme likestilling, sikre like muligheter og rettigheter og hindre diskriminering på grunn av etnisitet, nasjonal opprinnelse, avstamning, hudfarge, språk, religion og livssyn. For å bidra til dette, har bedriften blant annet etablert rutiner for rekruttering, hvor søkere fra underrepresenterte grupper oppfordres til å søke. Det er også foretatt en gjennomgang av kriteriene for karriereutvikling og lederstillinger i bedriften.

## **Ytre miljø**

Selskapets virksomhet er ikke regulert av konsesjoner eller pålegg. Bedriften forurenser ikke det ytre miljø utover det som er normalt i bransjen. Det arbeides kontinuerlig for at man skal være oppdatert på blant annet miljøkrav og digitale verktøy, for å kunne levere de mest miljøvennlige og kostnadseffektive løsningene til alle prosjekter.

## **Corona**

Corona-pandemien som har rammet de fleste land i verden, inkludert Norge, vil også påvirke selskapet. Styret og ledelsen har gjort vurderinger av hvordan pandemien vil ramme selskapet slik situasjonen er nå.

Pr dato for avleggelse av årsregnskapet har vi erfart utsettelse av prosjekt i avdelingen for ferdigbetong, mens de prosjekt som er i produksjonsløypa er kontraherte før Covid-19 utbruddet og holder produksjonen aktiv, dog med mindre volum enn tidligere. Vi opplever samtidig at omsetningen av leiligheter i planlagte bygg har bremsert kraftig, og vi er spente på hvordan dette vil påvirke budsjettert produksjon for 2. halvår 2020.

Dialogen med Helgeland Sparebank, vår bankforbindelse, er god, og foreløpig har vi ikke benyttet oss av offentlig støtte. Vi vurderer fortløpende de tiltakene som kommer fra myndighetene, da oppstarten av året har vært krevende og vi registrerer nedgang i omsetning sammenlignet med tidligere.

Ledelsen, sammen med styret, vurderer selskapets situasjon nøye og kontinuerlig for å minimalisere virkningen av pandemien, ved å ha et sterkt kostnads- og likviditetsfokus.



## Redegjørelse for årsregnskapet og resultatdisponering

Etter styrets oppfatning gir fremlagt resultatregnskap og balanse med noter uttrykk for virksomhetens resultat for 2019 og økonomiske stilling ved årsskiftet.

Det er ikke inntrådt forhold etter regnskapsårets slutt som er av betydning for bedømmelsen av regnskapet.

Virksomheten har for 2019 hatt et underskudd på kr 1.282.829,- som foreslåes dekket ved:

Avsatt konsernbidrag	kr	0,-
Overført fra annen innskutt egenkapital	kr	272 068,-
<u>Overført fra annen egenkapital</u>	kr	<u>1 010 761,-</u>
Sum disponert	kr	1 282 829,-

Mo i Rana, 28.04.2020

Tom Andre Engbø  
styrets leder

Merete Karlsen  
Styremedlem-nestleder

Håkon Stanghelle  
Styremedlem

Astrid Smith-Nilsen  
Styremedlem

Sten Tore Reinfjell  
Styremedlem

Stian Borlin  
Daglig leder









<b>Resultatregnskap</b>			
Helgeland Betong AS			
	Note	2019	2018
<b>Driftsinntekter og driftskostnader</b>			
Salgsinntekt	2	73 795 077	122 436 939
Annen driftsinntekt		1 313 969	1 183 900
Sum driftsinntekter	11, 13	<u>75 109 046</u>	<u>123 620 839</u>
Varekostnad	13	35 918 704	70 169 481
End. beh. varer u.tilv. og ferdigvarer		170 634	-166 229
Lønnskostnad	9, 12	12 732 560	23 250 935
Av- og nedskrivning på driftsmidler	1	1 599 343	5 060 861
Annen driftskostnad	12	25 546 929	35 328 642
Sum driftskostnader		<u>75 968 169</u>	<u>133 643 691</u>
Driftsresultat		<u>-859 123</u>	<u>-10 022 852</u>
<b>Finansinntekter og finanskostnader</b>			
Renteinntekt fra foretak i samme konsern		147 902	0
Annen renteinntekt		12 085	110 513
Annen finansinntekt		1 713	0
Rentekostnad til foretak i samme konsern		104 075	0
Annen rentekostnad		479 091	506 572
Annen finanskostnad		17 448	50 589
Resultat av finansposter		<u>-438 914</u>	<u>-446 649</u>
Ordinært resultat før skattekostnad		-1 298 037	-10 469 501
Skattekostnad på ordinært resultat	10	-15 208	-2 363 383
Årsresultat	6	<u>-1 282 829</u>	<u>-8 106 118</u>
<b>Disponering av årsresultat</b>			
Avsatt konsernbidrag		0	3 000 000
Overført fra annen innskutt egenkapital		272 068	11 106 117
Overført fra annen egenkapital		1 010 761	0
Sum disponert		<u>1 282 829</u>	<u>8 106 117</u>



<b>Balanse</b>			
Helgeland Betong AS			
<b>Eiendeler</b>	<b>Note</b>	<b>2019</b>	<b>2018</b>
<b>Anleggsmidler</b>			
Utsatt skattefordel	10	<u>927 907</u>	<u>912 699</u>
Sum immaterielle eiendeler		<u>927 907</u>	<u>912 699</u>
<b>Varige driftsmidler</b>			
Tomter, bygninger o.a. fast eiendom	1	448 466	535 505
Maskiner og anlegg	1	7 071 547	5 956 839
Driftsløsøre, inventar o.a. utstyr	1	<u>606 588</u>	<u>99 130</u>
Sum varige driftsmidler	1, 3	<u>8 126 601</u>	<u>6 591 474</u>
<b>Finansielle driftsmidler</b>			
Pensjonsmidler	3, 9	1 332 560	1 034 634
Andre langsiktige fordringer	3	<u>30 000</u>	<u>54 000</u>
Sum finansielle anleggsmidler		<u>1 362 560</u>	<u>1 088 634</u>
Sum anleggsmidler		<u>10 417 068</u>	<u>8 592 807</u>
<b>Omløpsmidler</b>			
Lager av varer og annen beholdning	3	3 999 743	5 499 184
<b>Fordringer</b>			
Kundefordringer	2, 3, 4	9 958 845	20 184 990
Andre kortsiktige fordringer	3, 4	<u>4 038 732</u>	<u>6 599 030</u>
Sum fordringer		<u>13 997 576</u>	<u>26 784 020</u>
Bankinnskudd, kontanter o.l.	5	442 231	987 283
Sum omløpsmidler		<u>18 439 550</u>	<u>33 270 487</u>
Sum eiendeler		<u>28 856 618</u>	<u>41 863 293</u>



<b>Balanse</b>			
Helgeland Betong AS			
<b>Egenkapital og gjeld</b>	<b>Note</b>	<b>2019</b>	<b>2018</b>
<b>Innskutt egenkapital</b>			
Aksjekapital 3.000.000 å 1	8	3 000 000	3 000 000
●verkurs		6 075 157	6 347 226
Sum innskutt egenkapital		<u>9 075 157</u>	<u>9 347 226</u>
<b>Opptjent egenkapital</b>			
Sum egenkapital	6, 7	<u>9 075 157</u>	<u>9 347 226</u>
<b>Gjeld</b>			
<b>Annens langsiktig gjeld</b>			
Gjeld til kredittinstitusjoner	3	4 677 198	5 333 328
Sum annen langsiktig gjeld		<u>4 677 198</u>	<u>5 333 328</u>
<b>Kortsiktig gjeld</b>			
Gjeld til kredittinstitusjoner		3 867 199	4 559 801
Leverandørgjeld	4	4 435 531	5 988 435
Skattetrekk og andre trekk		607 015	1 190 753
Annens kortsiktig gjeld	2, 4	6 194 519	15 443 751
Sum kortsiktig gjeld		<u>15 104 264</u>	<u>27 182 740</u>
Sum gjeld		<u>19 781 462</u>	<u>32 516 068</u>
Sum egenkapital og gjeld		<u>28 856 618</u>	<u>41 863 294</u>
Mo i Rana, den 28.04.2020			
 Astrid Smith-Nilsen Styremedlem	 Tom Andre Engø Styrets leder	 Merete Karlsen Nestleder	
 Sten Tore Reinbjell Styremedlem	 Stian Bøhlin Daglig leder	 Håkon Stanghelle Styremedlem	
Helgeland Betong AS		Side 4	



## Regnskapsprinsipper

Årsregnskapet er satt opp i samsvar med regnskapslovens bestemmelser og god regnskapsskikk.

### Bruk av estimater

I utarbeidelse av årsregnskapet har man brukt estimater og forutsetninger som har påvirket resultatregnskapet og verdsettelsen av eiendeler og gjeld, samt usikre eiendeler og forpliktelser på balansedagen i henhold til god regnskapsskikk. Områder som i stor grad inneholder slike skjønsmessige vurderinger, høy grad av kompleksitet, eller områder hvor forutsetninger og estimater er vesentlige for årsregnskapet, er beskrevet i notene.

### Valuta

Transaksjoner i utenlandsk valuta omregnes til kursen på transaksjonstidspunktet. Pengeposter i utenlandsk valuta omregnes til norske kroner ved å benytte balansedagens kurs. Ikke-pengeposter som måles til historisk kurs uttrykt i utenlandsk valuta, omregnes til norske kroner ved å benytte valutakursen på transaksjonstidspunktet. Ikke-pengeposter som måles til virkelig verdi uttrykt i utenlandsk valuta, omregnes til valutakursen fastsatt på måletidspunktet. Valutakursendringer resultatføres løpende i regnskapsperioden under andre finansposter.

### Inntekter

Inntektsføring ved salg av varer skjer på leveringstidspunktet. Tjenester inntektsføres etter hvert som de leveres. Inntekter fra salg av tjenester og langsiktige tilvirkningsprosjekter (anleggskontrakter) resultatføres i takt med prosjektets fullføringsgrad, når utfallet av transaksjonen kan estimeres på en pålitelig måte (løpende avregnings metode). Når transaksjonens utfall ikke kan estimeres pålitelig, vil kun inntekter tilsvarende påløpte prosjektkostnader inntektsføres. I den perioden det blir identifisert at et prosjekt vil gi et negativt resultat, vil det estimerte tapet på kontrakten bli resultatført i sin helhet.

### Skatt

Skattekostnaden i resultatregnskapet omfatter både periodens betalbare skatt og endring i utsatt skatt. Utsatt skatt er beregnet med 22 % på grunnlag av de midlertidige forskjeller som eksisterer mellom regnskapsmessige og skattemessige verdier, samt ligningsmessig underskudd til fremføring ved utgangen av regnskapsåret. Skatteøkende og skattereduserende midlertidige forskjeller som reverserer eller kan reverseres i samme periode er utlignet og nettoført. Netto utsatt skattefordel balanseføres i den grad det er sannsynlig at denne kan bli utnyttet.

Skattereduksjon ved avgitt konsernbidrag, og skatt på mottatt konsernbidrag som føres til reduksjon av kostpris eller direkte mot egenkapitalen, føres direkte mot skatt i balansen (mot betalbar skatt hvis konsernbidraget har virkning på betalbar skatt og mot utsatt skatt hvis konsernbidraget har virkning på utsatt skatt). Utsatt skatt regnskapsføres til nominelt beløp.

### Leasing

Det skilles mellom finansiell og operasjonell leasing. Driftsmidler finansielt ved finansiell leasing er regnskapsmessig klassifisert under varige driftsmidler. Motposten er medtatt som langsiktig gjeld. Leiebeløp fordeles mellom rentekostnad og avdrag på gjelden.

Operasjonell leasing kostnadsføres som driftskostnad basert på fakturert leasingleie.

### Klassifisering og vurdering av anleggsmidler

Anleggsmidler omfatter eiendeler bestemt til varig eie og bruk. Anleggsmidler er vurdert til anskaffelseskost, fratrukket avskrivninger og nedskrivninger. Langsiktig gjeld balanseføres til nominell beløp på transaksjonstidspunktet.

Varige driftsmidler balanseføres og avskrives over driftsmidlets økonomiske levetid. Vesentlige driftsmidler som består av flere betydelige komponenter med ulik levetid er dekomponert med ulik



avskrivningstid for de ulike komponentene. Direkte vedlikehold av driftsmidler kostnadsføres løpende under driftskostnader, mens påkostninger eller forbedringer tillegges driftsmidlets kostpris og avskrives i takt med driftsmidlet. Varige driftsmidler nedskrives til gjenvinnbart beløp ved verdifall som forventes ikke å være forbigående. Gjenvinnbart beløp er det høyeste av netto salgsverdi og verdi i bruk. Verdi i bruk er nåverdi av fremtidige kontantstrømmer knyttet til eiendelen. Nedskrivningen reverseres når grunnlaget for nedskrivningen ikke lenger er til stede.

#### **Klassifisering og vurdering av omløpsmidler**

Omløpsmidler og kortsiktig gjeld omfatter normalt poster som forfaller til betaling innen ett år etter balansedagen, samt poster som knytter seg til varekretsløpet. Omløpsmidler vurderes til laveste verdi av anskaffelseskost og virkelig verdi. Kortsiktig gjeld balanseføres til nominelt beløp på transaksjonstidspunktet.

#### **Varer**

Varer er vurdert til det laveste av anskaffelseskost og netto salgsverdi. Netto salgsverdi er estimert salgspris ved ordinær drift etter fradrag for beregnede nødvendige utgifter for gjennomføring av salget. Anskaffelseskost inkluderer utgifter påløpt ved anskaffelse av varene og kostnader for å bringe varene til nåværende plassering og tilordnes ved bruk av FIFO - prinsippet.

#### **Fordringer**

Kundefordringer og andre fordringer oppføres til pålydende etter fradrag for avsetning til forventet tap. Avsetning til tap gjøres på grunnlag av en individuell vurdering av de enkelte fordringene. For øvrige kundefordringer utføres en uspesifisert avsetning for å dekke forventet tap på krav.

#### **Pensjoner - Ytelsesordning**

Pensjonsforpliktelser finansiert over driften (ytelsesbaserte pensjonsordninger) vurderes til nåverdien av de fremtidige pensjonsytelser som regnskapsmessig anses opptjent på balansedagen. Pensjonsmidler vurderes til virkelig verdi. Pensjonsordninger finansiert via sikrede ordninger er ikke balanseført. Pensjonspremien anses i disse tilfeller som pensjonskostnad og klassifiseres sammen med lønnskostnader.

Pensjonskostnader og pensjonsforpliktelser beregnes etter lineær opptjening, basert på forutsetninger om diskonteringsrente, fremtidig regulering av lønn, pensjoner og ytelser fra folketrygden, fremtidig avkastning på pensjonsmidler samt aktuarmessige forutsetninger om dødelighet, frivillig avgang, osv. Ved estimatavvik anvendes en korridorløsning. Estimatavvik som overstiger 10% av det høyeste av forpliktelse og verdier amortiseres over gjennomsnittlig opptjeningstid. Pensjonsmidler er vurdert til virkelig verdi og fratrukket i netto pensjonsforpliktelser i balansen.

Ved regnskapsføring av pensjon er lineær opptjeningsprofil og forventet sluttlønn som opptjeningsgrunnlag lagt til grunn.

#### **Pensjoner - Innskuddsbasert ordning**

Selskapet har innskuddsbasert pensjonsordning. Ved innskuddsplaner betaler selskapet innskudd til et forsikringsselskap. Selskapet har ingen ytterligere betalingsforpliktelse etter at innskuddene er betalt. Innskuddene regnskapsføres som lønnskostnad. Eventuelle forskuddsbetalte innskudd balanseføres som eiendel (pensjonsmidler) i den grad innskuddet kan refunderes eller redusere fremtidige innbetalinger.

#### **Garantiarbeider/reklamasjoner**

Garantiarbeider/reklamasjoner knyttet til avsluttende salg vurderes til antatt kostnad for slik arbeid. Estimater beregnes med utgangspunkt i historiske tall for garantiarbeider, men korrigert for forventet avvik på grunn av for eksempel endring i kvalitetssikringsrutiner og endring i produktspesker. Garantiaavsetningen er i balansen oppført under annen kortsiktig gjeld.



**Kontantstrømoppstilling**

Kontantstrømoppstillingen er utarbeidet etter den indirekte metoden. Kontanter og kontantekvivalenter omfatter kontanter, bankinnskudd og andre kortsiktige, likvide plasseringer som umiddelbart og med uvesentlig kursrisiko kan konverteres til kjente kontantbeløp og med gjenværende løpetid mindre enn tre måneder fra anskaffelsesdato.



Note 1 Anleggsnote

	Leasede driftsmidler	Tomter, bygn. o.a fast eiendom	Maskiner og anlegg	Driftsløsøre, inventar o.l	Sum varige driftsmidler
Anskaffelseskost 01.01.2019	3 431 539	888 530	33 802 675	3 366 034	41 488 778
Tilgang kjøpte driftsmidler	0	0	134 807	570 478	705 285
Avgang solgte driftsmidler	0	0	0	0	0
<b>Anskaffelseskost 31.12.2019</b>	<b>3 431 539</b>	<b>888 530</b>	<b>33 937 482</b>	<b>3 936 512</b>	<b>42 194 063</b>
Akk. avskrivninger 31.12.2019	1 291 289	440 064	27 703 739	2 579 462	32 014 554
Akk. nedskrivninger 31.12.2019	0	0	1 302 446	750 462	2 052 908
<b>Bokført verdi per 31.12.2019</b>	<b>2 140 250</b>	<b>448 466</b>	<b>4 931 297</b>	<b>606 588</b>	<b>8 126 601</b>
Årets avskrivninger	288 936	87 039	1 160 349	63 020	1 599 343
Forventet økonomisk levetid	10-15 år	7-12 år	5-20 år	3-5 år	
Avskrivningsplan	Lineær	Lineær	Lineær	Lineær	

Alle vesentlige leasingkontrakter er balanseført f.o.m 01.01.2019.

Selskapet leier produksjons- og kontorlokaler hos Helgeland Eiendom Ytteren AS. Kostnadsført leie i 2019 er på kr 4 146 309.

Note 2 Anleggskontrakter

Balanseført verdi vedrørende prosjekter	2019	2018
<i>Inkludert i kundefordringer</i>		
Opptjent ikke fakturert produksjon	2 033 100	794 000
Uoppgjorte kundefordringer relatert til prosjekt	2 198 570	1 546 808
<i>Inkludert i kortsiktig gjeld</i>		
Fakturert, ikke utført produksjon (forskudd)	1 316 782	6 193 600
<b>Resultatposter vedrørende prosjekter</b>	<b>2019</b>	<b>2018</b>
<i>Resultat på prosjekter under utførelse</i>		
Resultatførte totale inntekter	3 707 000	32 940 000
Estimert kontraktsfortjeneste	1 085 000	7 697 000
<i>Tapsprosjekter under utførelse</i>		
Gjenværende produksjon	0	0



## Note 3 Fordringer og gjeld

<b>Kundefordringer</b>	<b>2019</b>	<b>2018</b>
Kundefordringer til pålydende	8 105 745	19 570 990
Avsetning tap på kundefordringer	-180 000	-180 000
Opptjent, ikke fakturert inntekt (prosjekter)	2 033 100	794 000
<b>Sum</b>	<b>9 958 845</b>	<b>20 184 990</b>

	<b>2019</b>	<b>2018</b>
<b>Fordringer med forfall senere enn ett år</b>		
Premiefond (pensjonsmidler ytelsesordning)	1 319 297	1 034 634
Innskuddsfond (pensjonsmidler innskuddsordning)	13 263	0
Forskuddsleasing	30 000	54 000
<b>Sum</b>	<b>1 362 560</b>	<b>1 088 634</b>

### Langsiktig gjeld med forfall senere enn 5 år

Gjeld til kredittinstitusjoner	0	0
Annen langsiktig gjeld	0	0
<b>Sum</b>	<b>0</b>	<b>0</b>

Leasinggjeld	943 878	0
--------------	---------	---

*Alle vesentlige leasingkontrakter er balanseført f.o.m 01.01.2019.*

### Gjeld sikret ved pant

Langsiktig pantelån	3 733 320	5 333 328
Kassakreditt	3 867 199	4 559 801
<b>Sum</b>	<b>7 600 519</b>	<b>9 893 129</b>

### Balanseført verdi av pantsatte eiendeler

Varige driftsmidler	5 986 351	6 591 474
Kundefordringer	9 958 845	20 184 990
Varer	3 999 743	5 499 184
<b>Sum</b>	<b>19 944 939</b>	<b>32 275 647</b>



## Note 4 Mellomværende med selskap i samme konsern m.v.

	Kundefordringer		Andre fordringer	
	2019	2018	2019	2018
Foretak i samme konsern	0	387 466	3 097 862	5 965 163
<b>Sum</b>	<b>0</b>	<b>387 466</b>	<b>3 097 862</b>	<b>5 965 163</b>

	Leverandørgjeld		Øvrig gjeld	
	2019	2018	2019	2018
Foretak i samme konsern	0	0	2 125 325	5 276 140
<b>Sum</b>	<b>0</b>	<b>0</b>	<b>2 125 325</b>	<b>5 276 140</b>

## Note 5 Bankinnskudd

	2019	2018
<b>Bundne bankinnskudd</b>		
Skattetrekksmidler	432 210	893 424

## Bevilgede trekkrettigheter

Kassakreditt, limit	10 000 000	10 000 000
---------------------	------------	------------

## Note 6 Egenkapital

	Aksje- kapital	Overkurs	Annen egenkapital	Sum egenkapital
Egenkapital pr. 01.01.2019	3 000 000	6 347 226	0	9 347 226
Årets resultat		-272 068	-1 010 761	-1 282 829
Korrigerings tidl års feil			1 010 761	1 010 761
<b>Pr. 31.12.2019</b>	<b>3 000 000</b>	<b>6 075 157</b>	<b>0</b>	<b>9 075 157</b>

## Note 7 Vesentlige hendelser etter balansedag

Corona-pandemien som har rammet de fleste land i verden, inkludert Norge, vil også påvirke selskapet. Styret og ledelsen har gjort vurderinger av hvordan pandemien vil ramme selskapet slik situasjonen er nå.

Pr dato for avleggelse av årsregnskapet har vi erfart utsettelse av prosjekt i avdelingen for ferdigbetong, mens de prosjekt som er i produksjonsløypa er kontraherte før Covid-19 utbruddet og holder produksjonen aktiv, dog med mindre volum enn tidligere. Vi opplever samtidig at omsetningen av leiligheter i planlagte bygg har bremsset kraftig, og vi er spente på hvordan dette vil påvirke budsjettet produksjon for 2. halvår 2020.

Dialogen med Helgeland Sparebank, vår bankforbindelse, er god, og foreløpig har vi ikke benyttet oss av offentlig støtte. Vi vurderer fortløpende de tiltakene som kommer fra myndighetene, da oppstarten av året har vært krevende og vi registrerer nedgang i omsetning sammenlignet med



tidligere.

Ledelsen, sammen med styret, vurderer selskapets situasjon nøye og kontinuerlig for å minimalisere virkningen av pandemien, ved å ha et sterkt kostnads- og likviditetsfokus.

## Note 8 Aksjonærer

Aksjekapitalen i Helgeland Betong AS pr. 31.12 består av:

	Antall	Pålydende	Bokført
Ordinære aksjer	3 000 000	1,00	3 000 000
Sum	<b>3 000 000</b>		<b>3 000 000</b>

## Eierstruktur

De største aksjonærene i % pr. 31.12 var:

	Ordinære	Eierandel	Stemmeandel
Helgeland Holding AS	3 000 000	100,0	100,0
Totalt antall aksjer	<b>3 000 000</b>	<b>100,0</b>	<b>100,0</b>

Selskapet eies i sin helhet av Helgeland Holding AS, som igjen eies 63,16 % av SN-Invest AS. Selskapsregnskapet for Helgeland Betong AS inngår således i konsernregnskapet for Helgeland Holding AS og SN-Invest AS. Morselskapet har forretningsadresse Nesnaveien 59 8614 Mo i Rana, hvor en kan få utlevert konsernregnskapet.

## Note 9 Pensjoner

Selskapet har pensjonsordninger som omfatter i alt 36 personer; 15 aktive i innskuddsbasert ordning, 1 aktiv i ytelsesbasert ordning og 20 pensjonister.

	2019	2018
Premiefond (pensjonsmidler ytelsesordning)	1 319 297	1 034 634
Innskuddsfond (pensjonsmidler innskuddsordning)	13 263	0
Sum	<b>1 332 560</b>	<b>1 034 634</b>

Selskapets pensjonsordninger tilfredsstiller kravene i lov om obligatorisk tjenestepensjon.



## Note 10 Skatt

<u>Årets skattekostnad</u>	<u>2019</u>	<u>2018</u>
Resultatført skatt på ordinært resultat:		
Betalbar skatt	0	0
Endring i utsatt skattefordel	-15 208	-2 363 383
<b>Skattekostnad ordinært resultat</b>	<b>-15 208</b>	<b>-2 363 383</b>
Skattepliktig inntekt:		
Ordinært resultat før skatt	-1 298 037	-10 469 501
Permanente forskjeller	1 228 909	13 548
Endring i midlertidige forskjeller	4 147 366	8 001 668
Mottatt konsernbidrag	0	4 149 960
Anvendelse av fremførbart underskudd	-4 078 238	-1 695 677
<b>Skattepliktig inntekt</b>	<b>0</b>	<b>0</b>
Betalbar skatt i balansen:		
Betalbar skatt på årets resultat	0	-954 491
Betalbar skatt på mottatt konsernbidrag	0	954 491
<b>Sum betalbar skatt i balansen</b>	<b>0</b>	<b>0</b>

Skatteeffekten av midlertidige forskjeller og underskudd til fremføring som har gitt opphav til utsatt skatt og utsatte skattefordeler, spesifisert på typer av midlertidige forskjeller:

	<u>2019</u>	<u>2018</u>	<u>Endring</u>
Varige driftsmidler	-2 098 996	-3 068 842	-969 846
Tilvirkningskontrakter	1 085 490	7 697 000	6 611 510
Fordringer	-180 000	-180 000	0
Balanseførte leieavtaler	1 196 372	0	-1 196 372
Avsetninger mv	-1 350 000	-1 350 000	0
Pensjonspremie/- forpliktelse	1 332 560	1 034 634	-297 926
<b>Sum</b>	<b>-14 574</b>	<b>4 132 792</b>	<b>4 147 366</b>
Akkumulert fremførbart underskudd	-4 203 186	-8 281 424	-4 078 238
<b>Grunnlag for utsatt skattefordel</b>	<b>-4 217 760</b>	<b>-4 148 632</b>	<b>69 128</b>
Utsatt skattefordel (22 %)	-927 907	-912 699	15 208
Effekt av endring av skattesats		41 486	



## Note 11 Driftsinntekter

	2019	2018
Salgsinntekter	73 795 077	122 436 939
Andre driftsinntekter	1 313 969	1 183 900
<b>Sum</b>	<b>75 109 046</b>	<b>123 620 839</b>

	2019	2018
<b>Fordeling på virksomhetsområder</b>		
Entrepriser / betongelementer	36 652 264	83 279 432
Ferdigbetong	38 096 782	40 341 407
Øvrige betongelementer / st.prodakter	0	0
Annet	360 000	0
<b>Sum</b>	<b>75 109 046</b>	<b>123 620 839</b>

## Geografisk fordeling

Norge	73 567 028	121 618 553
Sverige	1 542 018	2 002 285
<b>Sum</b>	<b>75 109 046</b>	<b>123 620 839</b>

## Note 12 Lønnskostnader og ytelser, godtgjørelser til daglig leder, styret og revisor

Lønnskostnader	2019	2018
Lønninger	11 552 836	20 676 801
Arbeidsgiveravgift	636 443	1 112 685
Pensjonskostnader	148 580	968 160
Andre ytelser	394 702	493 289
<b>Sum</b>	<b>12 732 560</b>	<b>23 250 935</b>

Antall årsverk	17	37
----------------	----	----

### Pensjonsforpliktelser

Selskapet er pliktig til å ha tjenstepensjonsordning etter lov om obligatorisk tjenstepensjon. Selskapets pensjonsordninger tilfredsstiller kravene i denne lov.

### Ytelser til ledende personer

Selskapets daglige leder er innleid fra et eksternt selskap. Kostnadsført leie for 2019 utgjør kr 1 368 967. I tillegg har daglig leder mottatt annen godtgjørelse med kr 4 077.

Daglig leder har avtale om bonus og seks måneders etterlønn.

Verken daglig leder eller styreleder har opsjon på kjøp av aksjer i selskapet eller andre rettigheter knyttet til sitt engasjement i selskapet.

Det er ikke gitt lån/sikkerhetsstillelse til daglig leder, styrets leder eller andre nærstående parter.

Det er utbetalt kr 110 000 i styrehonorar i 2019.



<b>Kostnadsført godtgjørelse til revisor</b>	<b>2019</b>	<b>2018</b>
Lovpålagt revisjon (inkl teknisk bistand med årsregnskap)	60 000	94 000
Andre attestasjonstjenester	8 000	0
Skatterådgivning (inkl teknisk bistand med ligningspapirer)	20 000	36 500
<b>Sum godtgjørelse til revisor</b>	<b>88 000</b>	<b>130 500</b>

### Note 13 Transaksjoner med nærstående parter

Ytelser til ledende ansatte er omtalt i note 11, og mellomværende med konsernselskaper er omtalt i note 4.

<b>Selskapets transaksjoner med nærstående parter:</b>	<b>2019</b>	<b>2018</b>
a) Salg av varer og tjenester		
- konsernselskaper	3 517 080	4 577 223
- foretak kontrollert av ledende ansatte	0	0
b) Kjøp av varer og tjenester		
- konsernselskaper	16 100	0
- foretak kontrollert av ledende ansatte	1 368 967	1 364 590



<b>Kontantstrømoppstilling</b>			
Helgeland Betong AS			
<b>Likvider tilført / brukt på virksomheten:</b>	<b>Note</b>	<b>2019</b>	<b>2018</b>
Resultat før skatt		-1 298 037	-10 469 500
Periodens betalte skatt	10	-	-
Ordinære avskrivninger	1	1 599 343	3 007 953
Nedskrivning driftsmidler	1	-	2 052 902
Gevinst ved salg av driftsmidler		-67 500	-
Endring i varebeholdning		1 499 441	-689 318
Endring i fordringer	3,4	11 004 317	23 614 835
Endring i leverandørgjeld		-1 552 904	-8 036 624
Endring i andre tidsavgrensingsposter		-7 463 706	-3 528 202
<b>Netto likviditetsendring fra virksomheten</b>		<b>3 720 954</b>	<b>5 952 046</b>
<b>Likvider tilført / brukt på investeringer:</b>			
Investeringer i varige driftsmidler	1	-705 285	-3 584 944
Innbetaling ved salg av driftsmidler		67 500	-
Endring i andre investeringer		-	-
<b>Netto likviditetsendring fra investeringer</b>		<b>-637 785</b>	<b>-3 584 944</b>
<b>Likvider tilført / brukt på finansiering:</b>			
Netto endring kassakreditt	3	-692 602	-7 434 854
Ny langsiktig gjeld	3	-	6 400 000
Nedbetaling av gjeld	3	-1 600 008	-5 416 672
Netto inn-/utbetaling konsernselskaper	4	-1 335 612	2 435 858
<b>Netto likviditetsendring fra finansiering</b>		<b>-3 628 222</b>	<b>-4 015 668</b>
<b>Netto endring i likvider i året</b>		<b>-545 053</b>	<b>-1 648 565</b>
<b>Kontanter og bankinnskudd pr. 01.01</b>		<b>987 284</b>	<b>2 635 849</b>
<b>Kontanter og bankinnskudd pr. 31.12</b>		<b>442 231</b>	<b>987 284</b>
Bankinnskudd	5	442 231	987 284