



## ÅRSREGNSKAPET FOR REGNSKAPSÅRET 2024 - GENERELL INFORMASJON

### Enheten

Organisasjonsnummer: 981 696 247  
Organisasjonsform: Aksjeselskap  
Foretaksnavn: VARME & SANITÆR AS  
Forretningsadresse: Prinsens gate 27  
3513 HØNEFOSS

### Regnskapsår

Årsregnskapets periode: 01.01.2024 - 31.12.2024

### Konsern

Morselskap i konsern: Nei

### Regnskapsregler

Regler for små foretak benyttet: Ja  
Benyttet ved utarbeidelsen av årsregnskapet til selskapet: Regnskapslovens alminnelige regler

### Årsregnskapet fastsatt av kompetent organ

Bekreftet av representant for selskapet: Daniel Samuelsen  
Dato for fastsettelse av årsregnskapet: 25.02.2025

### Grunnlag for avgivelse

År 2024: Årsregnskapet er elektronisk innlevert  
År 2023: Tall er hentet fra elektronisk innlevert årsregnskap fra 2024

*Det er ikke krav til at årsregnskapet m.v. som sendes til Regnskapsregisteret er undertegnet. Kontrollen på at dette er utført ligger hos revisor/enhetens øverste organ. Sikkerheten ivaretas ved at innsender har rolle/rettighet for innsending av årsregnskapet via Altinn, og ved at det bekreftes at årsregnskapet er fastsatt av kompetent organ.*

Brønnøysundregistrene, 25.04.2026



## Resultatregnskap

Beløp i: NOK	Note	2024	2023
<b>RESULTATREGNSKAP</b>			
<b>Inntekter</b>			
Salgsinntekt		32 123 201	39 803 205
Annen driftsinntekt		361 609	
<b>Sum inntekter</b>		<b>32 484 810</b>	<b>39 803 205</b>
<b>Kostnader</b>			
Varekostnad		12 170 878	19 723 484
Lønnskostnad	2	12 799 830	14 214 070
Avskrivning på driftsmidler	3	534 000	498 000
Nedskrivning av varige driftsmidler og immaterielle eiendeler	3		
Annen driftskostnad		4 069 794	4 245 381
<b>Sum kostnader</b>		<b>29 574 502</b>	<b>38 680 934</b>
<b>Driftsresultat</b>		<b>2 910 308</b>	<b>1 122 271</b>
<b>Finansinntekter og finanskostnader</b>			
Annen renteinntekt			1 381
Annen finansinntekt		33 850	29 591
<b>Sum finansinntekter</b>		<b>33 850</b>	<b>30 972</b>
Annen rentekostnad		187 990	121 851
<b>Sum finanskostnader</b>		<b>187 990</b>	<b>121 851</b>
<b>Netto finans</b>		<b>-154 140</b>	<b>-90 879</b>
<b>Ordinært resultat før skattekostnad</b>		<b>2 756 168</b>	<b>1 031 391</b>
Skattekostnad på resultat	4	613 159	229 612
<b>Ordinært resultat etter skattekostnad</b>		<b>2 143 009</b>	<b>801 779</b>
<b>Årsresultat</b>	5	<b>2 143 009</b>	<b>801 779</b>
<b>Årsresultat etter minoritetsinteresser</b>		<b>2 143 009</b>	<b>801 779</b>
<b>Totalresultat</b>		<b>2 143 009</b>	<b>801 779</b>



## Resultatregnskap

<b>Beløp i: NOK</b>	<b>Note</b>	<b>2024</b>	<b>2023</b>
<b>Overføringer og disponeringer</b>			
Ordinært utbytte		1 000 000	600 000
Avsatt til annen egenkapital		1 143 009	201 779
<b>Sum overføringer og disponeringer</b>		<b>2 143 009</b>	<b>801 779</b>



## Balanse

Beløp i: NOK	Note	2024	2023
<b>BALANSE - EIENDELER</b>			
<b>Anleggsmidler</b>			
<b>Immaterielle eiendeler</b>			
Utsatt skattefordel	4		
<b>Varige driftsmidler</b>			
Driftsløsøre, inventar o.a. utstyr	3	2 803 970	3 092 572
<b>Sum varige driftsmidler</b>		<b>2 803 970</b>	<b>3 092 572</b>
<b>Finansielle anleggsmidler</b>			
Investeringer i aksjer og andeler		3 000	3 000
<b>Sum finansielle anleggsmidler</b>		<b>3 000</b>	<b>3 000</b>
<b>Sum anleggsmidler</b>		<b>2 806 970</b>	<b>3 095 572</b>
<b>Omløpsmidler</b>			
<b>Varer</b>			
<b>Sum varer</b>	6	<b>2 065 979</b>	<b>1 777 626</b>
<b>Fordringer</b>			
Kundefordringer	6	2 920 516	6 986 251
Andre kortsiktige fordringer		1 999 982	2 485 599
<b>Sum fordringer</b>		<b>4 920 498</b>	<b>9 471 850</b>
<b>Bankinnskudd, kontanter og lignende</b>			
Bankinnskudd, kontanter o.l.		1 379 546	456 448
<b>Sum bankinnskudd, kontanter og lignende</b>		<b>1 379 546</b>	<b>456 448</b>
<b>Sum omløpsmidler</b>		<b>8 366 023</b>	<b>11 705 924</b>
<b>SUM EIENDELER</b>		<b>11 172 993</b>	<b>14 801 496</b>

## BALANSE - EGENKAPITAL OG GJELD

### Egenkapital



## Balanse

Beløp i: NOK	Note	2024	2023
<b>Innskutt egenkapital</b>			
Aksjekapital 1 000 aksjer a 1 000		1 000 000	1 000 000
<b>Sum innskutt egenkapital</b>		<b>1 000 000</b>	<b>1 000 000</b>
<b>Opptjent egenkapital</b>			
Annen egenkapital		1 212 186	1 469 177
<b>Sum opptjent egenkapital</b>		<b>1 212 186</b>	<b>1 469 177</b>
<b>Sum egenkapital</b>	5	<b>2 212 186</b>	<b>2 469 177</b>
<b>Gjeld</b>			
<b>Langsiktig gjeld</b>			
Utsatt skatt	4	486 288	354 331
<b>Sum avsetninger for forpliktelser</b>		<b>486 288</b>	<b>354 331</b>
<b>Annen langsiktig gjeld</b>			
Gjeld til kredittinstitusjoner	6	2 346 986	1 890 000
Øvrig langsiktig gjeld	6		
<b>Sum annen langsiktig gjeld</b>		<b>2 346 986</b>	<b>1 890 000</b>
<b>Sum langsiktig gjeld</b>		<b>2 833 274</b>	<b>2 244 331</b>
<b>Kortsiktig gjeld</b>			
Gjeld til kredittinstitusjoner			1 719 796
Leverandørgjeld		2 007 461	3 327 325
Betalbar skatt	4	481 202	372 961
Skyldig offentlige avgifter		1 066 361	1 431 780
Utbytte		1 000 000	600 000
Annen kortsiktig gjeld		1 572 509	2 636 125
<b>Sum kortsiktig gjeld</b>		<b>6 127 532</b>	<b>10 087 988</b>
<b>Sum gjeld</b>		<b>8 960 807</b>	<b>12 332 319</b>
<b>SUM EGENKAPITAL OG GJELD</b>		<b>11 172 993</b>	<b>14 801 496</b>



## Brønnøysundregistrene

### ÅRSREGNSKAP FOR REGNSKAPSÅRET 2024 - GENERELL INFORMASJON

Journalnummer: 2025 330068

#### Enheten

Organisasjonsnummer: 981 696 247  
Organisasjonsform: Aksjeselskap  
Foretaksnavn: VARME & SANITØR AS  
Forretningsadresse: Prinsens gate 27  
3513 HØNEFOSS

#### Regnskapsår

Årsregnskapets periode: 01.01.2024 - 31.12.2024

#### Konsern

Morselskap i konsern: Nei

#### Regnskapsregler

Regler for små foretak benyttet: Ja  
Benyttet ved utarbeidelsen av  
årsregnskapet til selskapet: Regnskapslovens alminnelige regler

#### Årsregnskapet fastsatt av kompetent organ

Bekreftet av representant for selskapet: Daniel Samuelsen  
Dato for fastsettelse av årsregnskapet: 25.02.2025

#### Grunnlag for avgivelse

År 2024: Årsregnskap er elektronisk innlevert.  
År 2023: Tall er hentet fra elektronisk innlevert årsregnskap fra 2024.

*Det er ikke krav til at årsregnskapet m.v. som sendes til Regnskapsregisteret er undertegnet. Kontrollen på at dette er utført ligger hos revisor/enhetens øverste organ. Sikkerheten ivaretas ved at innsender har rolle/rettighet for innsending av årsregnskapet via Altinn, og ved at det bekreftes at årsregnskapet er fastsatt av kompetent organ.*

Brønnøysundregistrene, 12.03.2025



Organisasjonsnr: 981 696 247  
VARME & SANITÆR AS

## RESULTATREGNSKAP

Beløp i: NOK	Note	2024	2023
<b>RESULTATREGNSKAP</b>			
<b>Inntekter</b>			
Salgsinntekt		32 123 201	39 803 205
Annen driftsinntekt		361 609	
<b>Sum inntekter</b>		<b>32 484 810</b>	<b>39 803 205</b>
<b>Kostnader</b>			
Varekostnad		12 170 878	19 723 484
Lønnskostnad	2	12 799 830	14 214 070
Avskrivning på driftsmidler	3	534 000	498 000
Nedskrivning av varige driftsmidler og immaterielle eiendeler	3		
Annen driftskostnad		4 069 794	4 245 381
<b>Sum kostnader</b>		<b>29 574 502</b>	<b>38 680 934</b>
<b>Driftsresultat</b>		<b>2 910 308</b>	<b>1 122 271</b>
<b>Finansinntekter og finanskostnader</b>			
Annen renteinntekt			1 381
Annen finansinntekt		33 850	29 591
<b>Sum finansinntekter</b>		<b>33 850</b>	<b>30 972</b>
Annen rentekostnad		187 990	121 851
<b>Sum finanskostnader</b>		<b>187 990</b>	<b>121 851</b>
<b>Netto finans</b>		<b>-154 140</b>	<b>-90 879</b>
<b>Ordinært resultat før skattekostnad</b>			
<b>Ordinært resultat før skattekostnad</b>		<b>2 756 168</b>	<b>1 031 391</b>
Skattekostnad på resultat	4	613 159	229 612
<b>Ordinært resultat etter skattekostnad</b>		<b>2 143 009</b>	<b>801 779</b>
<b>Årsresultat</b>	5	<b>2 143 009</b>	<b>801 779</b>
<b>Årsresultat etter minoritetsinteresser</b>		<b>2 143 009</b>	<b>801 779</b>
<b>Totalresultat</b>		<b>2 143 009</b>	<b>801 779</b>
<b>Overføringer og disponeringer</b>			
Ordinært utbytte		1 000 000	600 000
Avsatt til annen egenkapital		1 143 009	201 779
<b>Sum overføringer og disponeringer</b>		<b>2 143 009</b>	<b>801 779</b>





Organisasjonsnr: 981 696 247  
VARME & SANITÆR AS

## BALANSE

Beløp i: NOK	Note	2024	2023
<b>BALANSE - EIENDELER</b>			
<b>Anleggsmidler</b>			
<b>Immaterielle eiendeler</b>			
Utsatt skattefordel	4		
<b>Varige driftsmidler</b>			
Driftsløsøre, inventar o. a. utstyr	3	2 803 970	3 092 572
<b>Sum varige driftsmidler</b>		<b>2 803 970</b>	<b>3 092 572</b>
<b>Finansielle anleggsmidler</b>			
Investeringer i aksjer og andeler		3 000	3 000
<b>Sum finansielle anleggsmidler</b>		<b>3 000</b>	<b>3 000</b>
<b>Sum anleggsmidler</b>		<b>2 806 970</b>	<b>3 095 572</b>
<b>Omløpsmidler</b>			
<b>Varer</b>			
<b>Sum varer</b>	6	<b>2 065 979</b>	<b>1 777 626</b>
<b>Fordringer</b>			
Kundefordringer	6	2 920 516	6 986 251
Andre kortsiktige fordringer		1 999 982	2 485 599
<b>Sum fordringer</b>		<b>4 920 498</b>	<b>9 471 850</b>
<b>Bankinnskudd, kontanter og lignende</b>			
Bankinnskudd, kontanter o. l.		1 379 546	456 448
<b>Sum bankinnskudd, kontanter og lignende</b>		<b>1 379 546</b>	<b>456 448</b>
<b>Sum omløpsmidler</b>		<b>8 366 023</b>	<b>11 705 924</b>
<b>SUM EIENDELER</b>		<b>11 172 993</b>	<b>14 801 496</b>
<b>BALANSE - EGENKAPITAL OG GJELD</b>			
<b>Egenkapital</b>			
<b>Innskutt egenkapital</b>			
Aksjekapital 1 000 aksjer a 1 000		1 000 000	1 000 000
<b>Sum innskutt egenkapital</b>		<b>1 000 000</b>	<b>1 000 000</b>



<b>Opptjent egenkapital</b>			
Annen egenkapital		1 212 186	1 469 177
<b>Sum opptjent egenkapital</b>		<b>1 212 186</b>	<b>1 469 177</b>
<b>Sum egenkapital</b>	<b>5</b>	<b>2 212 186</b>	<b>2 469 177</b>
<b>Gjeld</b>			
<b>Langsiktig gjeld</b>			
Utsatt skatt	4	486 288	354 331
<b>Sum avsetninger for forpliktelses</b>		<b>486 288</b>	<b>354 331</b>
<b>Annen langsiktig gjeld</b>			
Gjeld til kredittinstitusjoner	6	2 346 986	1 890 000
Øvrig langsiktig gjeld	6		
<b>Sum annen langsiktig gjeld</b>		<b>2 346 986</b>	<b>1 890 000</b>
<b>Sum langsiktig gjeld</b>		<b>2 833 274</b>	<b>2 244 331</b>
<b>Kortsiktig gjeld</b>			
Gjeld til kredittinstitusjoner			1 719 796
Leverandørgjeld		2 007 461	3 327 325
Betalbar skatt	4	481 202	372 961
Skyldig offentlige avgifter		1 066 361	1 431 780
Utbytte		1 000 000	600 000
Annen kortsiktig gjeld		1 572 509	2 636 125
<b>Sum kortsiktig gjeld</b>		<b>6 127 532</b>	<b>10 087 988</b>
<b>Sum gjeld</b>		<b>8 960 807</b>	<b>12 332 319</b>
<b>SUM EGENKAPITAL OG GJELD</b>		<b>11 172 993</b>	<b>14 801 496</b>



Organisasjonsnr: 981 696 247  
VARME & SANITÆR AS

NOTEOPPLYSNINGER - SELSKAP - alle poster oppgitt i hele tall

Note  
2

Antall årsverk i regnskapsåret  
19.00

<u>Sum</u>	<u>Beløp</u>
<u>Balanseført verdi 31.12.</u>	<u>Varige driftsmidler Immaterielle eiend.</u>

Konsernregnskap

Morselskapet sitt navn

Forretningskontor for morselskapet

Begrunnelse for at datterselskap er utelatt fra konsolideringen

<u>Samlet beløp - tilknyttet selskap</u>	<u>Årets</u>	<u>Fjorårets</u>
--	--------------	------------------

<u>Samlet beløp - foretak i samme konsern</u>	<u>Årets</u>	<u>Fjorårets</u>
---	--------------	------------------

<u>Samlet beløp - foretak i samme konsern</u>	<u>Årets</u>	<u>Fjorårets</u>
---	--------------	------------------

<u>Samlet beløp - felles kontrollert virksomhet</u>	<u>Årets</u>	<u>Fjorårets</u>
---	--------------	------------------

<u>Pantstillelse</u>	<u>Beløp</u>
----------------------	--------------

<u>Beholdning av egne aksjer</u>	<u>Antall</u>	<u>Pålydende</u>	<u>Andel av aksjek.</u>
----------------------------------	---------------	------------------	-------------------------



# Årsregnskap 2024

## Varme & Sanitær AS

**Resultatregnskap**  
**Balanse**  
**Noter til regnskapet**

**Org.nr.: 981 696 247**



<b>Resultatregnskap</b>			
Varme & Sanitær AS			
<b>Driftsinntekter og driftskostnader</b>	<b>Note</b>	<b>2024</b>	<b>2023</b>
Salgsinntekt		32 123 201	39 803 205
Annen driftsinntekt		361 609	0
		<u>32 484 810</u>	<u>39 803 205</u>
Varekostnad		12 170 878	19 723 484
Lønnskostnad	2	12 799 830	14 214 070
Avskrivning på driftsmidler	3	534 000	498 000
Annen driftskostnad		4 069 794	4 245 381
		<u>29 574 502</u>	<u>38 680 934</u>
<b>Driftsresultat</b>		<b><u>2 910 308</u></b>	<b><u>1 122 271</u></b>
<b>Finansinntekter og finanskostnader</b>			
Annen renteinntekt		0	1 381
Annen finansinntekt		33 850	29 591
Annen rentekostnad		-187 990	-121 851
		<u>-154 140</u>	<u>-90 879</u>
<b>Resultat før skattekostnad</b>		<b>2 756 168</b>	<b>1 031 391</b>
Skattekostnad på resultat	4	613 159	229 612
<b>Resultat</b>		<b><u>2 143 009</u></b>	<b><u>801 779</u></b>
<b>ÅRSRESULTAT</b>	<b>5</b>	<b><u>2 143 009</u></b>	<b><u>801 779</u></b>
<b>Overføringer</b>			
Avsatt til utbytte		1 000 000	600 000
Avsatt til annen egenkapital		1 143 009	201 779
		<u>2 143 009</u>	<u>801 779</u>





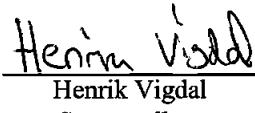


<b>Balanse</b>			
<b>Varme &amp; Sanitær AS</b>			
<b>EIENDELER</b>	<b>Note</b>	<b>2024</b>	<b>2023</b>
<b>Anleggsmidler</b>			
<u>Varige driftsmidler</u>			
Driftsløsøre, inventar o.a. utstyr	3	<u>2 803 970</u>	<u>3 092 572</u>
<u>Finansielle driftsmidler</u>			
Investeringer i aksjer og andeler		<u>3 000</u>	<u>3 000</u>
<b>Sum anleggsmidler</b>		<b><u>2 806 970</u></b>	<b><u>3 095 572</u></b>
<b>Omløpsmidler</b>			
<u>Varer</u>			
Varer	6	<u>2 065 979</u>	<u>1 777 626</u>
<u>Fordringer</u>			
Kundefordringer	6	2 920 516	6 986 251
Andre kortsiktige fordringer		1 999 982	2 485 599
		<u>4 920 498</u>	<u>9 471 850</u>
<u>Bankinnskudd, kontanter o.l.</u>		<u>1 379 546</u>	<u>456 448</u>
<b>Sum omløpsmidler</b>		<b><u>8 366 023</u></b>	<b><u>11 705 924</u></b>
<b>SUM EIENDELER</b>		<b><u>11 172 993</u></b>	<b><u>14 801 496</u></b>



<b>Balanse</b>			
Varme & Sanitær AS			
<b>EGENKAPITAL OG GJELD</b>	<b>Note</b>	<b>2024</b>	<b>2023</b>
<b>Egenkapital</b>			
<u>Innskutt egenkapital</u>			
Aksjekapital 1 000 aksjer a 1 000		<u>1 000 000</u>	<u>1 000 000</u>
<u>Opptjent egenkapital</u>			
Annen egenkapital		<u>1 212 186</u>	<u>1 469 177</u>
<b>Sum egenkapital</b>	<b>5</b>	<b><u>2 212 186</u></b>	<b><u>2 469 177</u></b>
<b>Gjeld</b>			
<u>Avsetning for forpliktelser</u>			
Utsatt skatt	4	<u>486 288</u>	<u>354 331</u>
<u>Annen langsiktig gjeld</u>			
Gjeld til kredittinstitusjoner	6	<u>2 346 986</u>	<u>1 890 000</u>
<u>Kortsiktig gjeld</u>			
Gjeld til kredittinstitusjoner		0	1 719 796
Leverandørgjeld		2 007 461	3 327 325
Betalbar skatt	4	481 202	372 961
Skyldig offentlige avgifter		1 066 361	1 431 780
Utbytte		1 000 000	600 000
Annen kortsiktig gjeld		1 572 509	2 636 125
		<u>6 127 532</u>	<u>10 087 988</u>
<b>Sum gjeld</b>		<b><u>8 960 807</u></b>	<b><u>12 332 319</u></b>
<b>SUM EGENKAPITAL OG GJELD</b>		<b><u>11 172 993</u></b>	<b><u>14 801 496</u></b>

Hønefoss, 25.02.2025  
Styret i Varme & Sanitær AS

 Roy Morgan Hansen Daglig leder / styremedlem	 Jan Samuelsen Styrets leder	 Daniel Samuelsen Styremedlem
 Didrik Morgan Hansen Styremedlem	 Henrik Vigdal Styremedlem	

Varme & Sanitær AS Side 4



## Noter til årsregnskapet 2024

Varme & Sanitær AS

### Regnskapsprinsipper

Årsregnskapet er satt opp i samsvar med regnskapsloven og NRS 8 - God regnskapsskikk for små foretak.

### Driftsinntekter

Inntektsføring ved salg av varer skjer på leveringstidspunktet. Tjenester inntektsføres etter hvert som de leveres.

Anleggskontrakter under utførelse er vurdert etter løpende avregning med fortjeneste. Fullføringsgraden er beregnet ut fra påløpte produksjonskostnader på balansedagen. På balansedagen var det 6 igangværende anleggskontrakter med totalt påløpte produksjonskostnader på kr 4 326 179,-.

### Skatt

Skattekostnaden i resultatregnskapet omfatter både periodens betalbare skatt og endring i utsatt skatt. Utsatt skatt er beregnet med 22 % på grunnlag av de midlertidige forskjeller som eksisterer mellom regnskapsmessige og skattemessige verdier, samt ligningsmessig underskudd til fremføring ved utgangen av regnskapsåret. Skatteøkende og skattereduserende midlertidige forskjeller som reverserer eller kan reverseres i samme periode er utlignet og nettoført.

### Klassifisering og vurdering av anleggsmidler

Anleggsmidler omfatter eiendeler bestemt til varig eie og bruk. Anleggsmidler er vurdert til anskaffelseskost. Varige driftsmidler balanseføres og avskrives over driftsmidlets økonomiske levetid.

### Klassifisering og vurdering av omløpsmidler

Omløpsmidler og kortsiktig gjeld omfatter normalt poster som forfaller til betaling innen ett år etter balansedagen, samt poster som knytter seg til varekretsløpet. Omløpsmidler vurderes til laveste verdi av anskaffelseskost og virkelig verdi.

### Varer

Varer er vurdert til det laveste av anskaffelseskost og netto salgsverdi.

### Fordringer

Kundefordringer og andre fordringer oppføres til pålydende etter fradrag for avsetning til forventet tap. Avsetning til tap gjøres på grunnlag av en individuell vurdering av de enkelte fordringene.

### Pensjonsforpliktelser

Selskapet har en tjenstepensjonsordning som er innskuddsbasert hvor årets premie kostnadsføres. Selskapet har også en avtalefestet pensjon (AFP) som er ytelsesbasert. Også for denne ordningen blir årets pensjonspremie kostnadsført.

**Noter til årsregnskapet 2024**

Varme &amp; Sanitær AS

**Note 2 Lønnskostnader og ytelser**

<b>Lønnskostnader</b>	<b>2024</b>	<b>2023</b>
Lønninger	10 348 958	11 388 552
Arbeidsgiveravgift	1 602 174	1 675 828
Pensjonskostnader	716 189	702 680
Andre ytelser	132 510	369 406
<b>Sum</b>	<b>12 799 830</b>	<b>14 136 466</b>

Selskapet har i 2024 sysselsatt 19 årsverk.

**Note 3 Anleggsmidler**

	<b>Andre drifts- midler</b>	<b>Sum</b>
Anskaffelseskost pr. 01.01.24	5 863 183	5 863 183
Tilgang kjøpte driftsmidler	245 398	245 398
Anskaffelseskost 31.12.24	6 108 580	6 108 580
Akkumulerte avskrivninger 31.12.24	3 304 611	3 304 611
Av- og nedskrivninger pr. 31.12.24	3 304 611	3 304 611
Bokført verdi 31.12.24	2 803 970	2 803 970
Årets ordinære avskrivninger	534 000	534 000

Økonomisk levetid 3-10 år

**Note 4 Skatt**

<b>Årets skattekostnad</b>	<b>2024</b>	<b>2023</b>
Betalbar skatt	481 202	372 961
Endring i utsatt skattefordel	131 957	-143 349
Skattekostnad ordinært resultat	613 159	229 612

**Skattepliktig inntekt:**

Ordinært resultat før skatt	2 756 168	1 031 391
Permanente forskjeller	30 922	12 300
Endring i midlertidige forskjeller	-599 808	651 586
Skattepliktig inntekt	2 187 283	1 695 277

**Spesifikasjon av midlertidige forskjeller som utgjør grunnlaget for utsatt skatt:**

**Noter til årsregnskapet 2024**

## Varme &amp; Sanitær AS

	2024	2023	Endring
Varige driftsmidler	944 138	892 104	-52 034
Tilvirkningskontrakter	1 425 000	925 000	-500 000
Varebeholdning	-108 736	-93 560	15 176
Fordringer	-50 000	-112 950	-62 950
Sum	2 210 402	1 610 594	-599 808
<hr/>			
Grunnlag for beregning av utsatt skatt	2 210 402	1 610 594	-599 808
<hr/>			
Utsatt skatt (22 %)	486 288	354 331	-131 958

**Note 5 Egenkapital**

	Aksjekapital	Annen egenkapital	Sum egenkapital
Egenkapital Pr. 01.01.2024	1 000 000	1 469 177	2 469 177
Tilleggsutbytte		-1 400 000	-1 400 000
Årets resultat		2 143 009	2 143 009
Avsatt utbytte		-1 000 000	-1 000 000
Pr. 31.12.2024	1 000 000	1 212 186	2 212 186

**Note 6 Gjeld og pantstillelser**

	2024	2023
<b>Gjeld som er sikret ved pant</b>		
Langsiktig gjeld til kredittinstitusjoner	2 346 986	1 890 000

**Pantsatte eiendeler**

Kundefordringer	2 920 516
Driftsløsøre	2 803 970
Varelager	2 065 979
Sum	7 790 465

**Garantier**

Det er via banken stillet garanti ovenfor kunder. Garantiforpliktelsene utgjør per 31.12.2024 kr 2 829 469. Banken har sikkerhet for sine garantier i pant som vist ovenfor.



Til generalforsamlingen i  
Varme & Sanitær AS



HVERVEN

## Uavhengig revisors beretning

### Konklusjon

Vi har revidert årsregnskapet for Varme & Sanitær AS som viser et overskudd på kr 2 143 008,-. Årsregnskapet består av balanse per 31. desember 2024, resultatregnskap for regnskapsåret avsluttet per denne datoen og noter til årsregnskapet, herunder et sammendrag av viktige regnskapsprinsipper.

Etter vår mening

- oppfyller årsregnskapets gjeldende lovkrav, og
- gir årsregnskapet et rettviseende bilde av selskapets finansielle stilling per 31. desember 2024 og av dets resultater for regnskapsåret avsluttet per denne datoen i samsvar med regnskapslovens regler og god regnskapsskikk i Norge.

### Grunnlag for konklusjonen

Vi har gjennomført revisjonen i samsvar med den internasjonale revisjonsstandarden for revisjon av regnskap til mindre komplekse enheter (ISA for MKE). Våre oppgaver og plikter i henhold til ISA for MKE er beskrevet nedenfor under Revisors oppgaver og plikter ved revisjonen av årsregnskapet. Vi er uavhengige av selskapet i samsvar med kravene i relevante lover og forskrifter i Norge og International Code of Ethics for Professional Accountants (inkludert internasjonale uavhengighetsstandarder) utstedt av International Ethics Standards Board for Accountants (IESBA-reglene), og vi har overholdt våre øvrige etiske forpliktelser i samsvar med disse kravene. Innhentet revisjonsbevis er etter vår vurdering tilstrekkelig og hensiktsmessig som grunnlag for vår konklusjon.

### Ledelsens ansvar for årsregnskapet

Styret og daglig leder (ledelsen) er ansvarlig for å utarbeide årsregnskapet og for at det gir et rettviseende bilde i samsvar med regnskapslovens regler og god regnskapsskikk i Norge. Ledelsen er også ansvarlig for slik intern kontroll som den finner nødvendig for å kunne utarbeide et årsregnskap som ikke inneholder vesentlig feilinformasjon, verken som følge av misligheter eller utilsiktede feil.

Ved utarbeidelsen av årsregnskapet må ledelsen ta standpunkt til selskapets evne til fortsatt drift og opplyse om forhold av betydning for fortsatt drift. Forutsetningen om fortsatt drift skal legges til grunn for årsregnskapet så lenge det ikke er sannsynlig at virksomheten vil bli avviklet.

**HVERVEN REVISJON**

Statsautoriserte revisorer

MEDLEM AV DEN NORSKE REVISORFØRENING

Kartverksveien 5 | 3511 Hønefoss | 32 11 69 00 | NO 979 290 861 MVA | [hvervenrevisjon.no](http://hvervenrevisjon.no)





## Revisors oppgaver og plikter ved revisjonen av årsregnskapet

Vårt mål er å oppnå betryggende sikkerhet for at årsregnskapet som helhet ikke inneholder vesentlig feilinformasjon, verken som følge av misligheter eller utilsiktede feil, og å avgi en revisjonsberetning som inneholder vår konklusjon. Betryggende sikkerhet er en høy grad av sikkerhet, men ingen garanti for at en revisjon utført i samsvar med ISA for MKE, alltid vil avdekke vesentlig feilinformasjon. Feilinformasjon kan oppstå som følge av misligheter eller utilsiktede feil. Feilinformasjon er å anse som vesentlig dersom den enkeltvis eller samlet med rimelighet kan forventes å påvirke de økonomiske beslutningene som brukerne foretar, på grunnlag av årsregnskapet.

For videre beskrivelse av revisors oppgaver og plikter vises det til <https://revisorforeningen.no/revisjonsberetninger>.

Hønefoss, 25.02.2025

**Hverven Revisjon AS**

*(elektroniske signert)*

---

Jakob Bratvold  
statsautorisert revisor



**HVERVEN REVISJON**

Statsautoriserte revisorer

MEMBER OF THE NORWEGIAN ASSOCIATION OF AUDITORS

Kartverksveien 5 | 3511 Hønefoss | 32 11 69 00 | NO 979 290 861 MVA | [hvervenrevisjon.no](http://hvervenrevisjon.no)

