



ÅRSREGNSKAPET FOR REGNSKAPSÅRET 2023 - GENERELL INFORMASJON

Enheten

Organisasjonsnummer: 983 753 922
Organisasjonsform: Aksjeselskap
Foretaksnavn: NAPOLEON INVEST AS
Forretningsadresse: Storgata 85
9008 TROMSØ

Regnskapsår

Årsregnskapets periode: 01.01.2023 - 31.12.2023

Konsern

Morselskap i konsern: Ja
Konsernregnskap lagt ved: Nei

Regnskapsregler

Regler for små foretak benyttet: Ja
Benyttet ved utarbeidelsen av årsregnskapet til selskapet: Regnskapslovens alminnelige regler

Årsregnskapet fastsatt av kompetent organ

Bekreftet av representant for selskapet: Tom Klausen
Dato for fastsettelse av årsregnskapet: 15.04.2024

Grunnlag for avgivelse

År 2023: Årsregnskapet er elektronisk innlevert
År 2022: Tall er hentet fra elektronisk innlevert årsregnskap fra 2023

Det er ikke krav til at årsregnskapet m.v. som sendes til Regnskapsregisteret er undertegnet. Kontrollen på at dette er utført ligger hos revisor/enhetens øverste organ. Sikkerheten ivaretas ved at innsender har rolle/rettighet for innsending av årsregnskapet via Altinn, og ved at det bekreftes at årsregnskapet er fastsatt av kompetent organ.

Brønnøysundregistrene, 16.05.2025



Resultatregnskap

Beløp i: NOK	Note	2023	2022
RESULTATREGNSKAP			
Inntekter			
Salgsinntekt		150 000	
Annen driftsinntekt		72 521	186 420
Sum inntekter		222 521	186 420
Kostnader			
Lønnskostnad	2	1 615 503	1 651 677
Avskrivning av driftsmidler og immaterielle eiendeler	3	65 077	65 077
Annen driftskostnad	2, 9	994 964	1 438 064
Sum kostnader		2 675 543	3 154 818
Driftsresultat		-2 453 022	-2 968 398
Finansinntekter og finanskostnader			
Inntekt på investering i tilknyttet selskap	4	487 490	2 456 600
Renteinntekt fra foretak i samme konsern	4	2 862 681	3 074 832
Annen renteinntekt	4, 4	1 063 157	722 757
Sum finansinntekter		4 413 329	6 254 189
Nedskrivning av andre finansielle anleggsmidler	4	150 800	1 305 376
Annen rentekostnad		829	
Annen finanskostnad		9 333	6 117
Sum finanskostnader		160 962	1 311 493
Netto finans		4 252 367	4 942 696
Ordinært resultat før skattekostnad		1 799 345	1 974 298
Skattekostnad på resultat	5	291 268	350 693
Ordinært resultat etter skattekostnad		1 508 077	1 623 605
Årsresultat		1 508 077	1 623 605
Årsresultat etter minoritetsinteresser		1 508 077	1 623 605
Totalresultat		1 508 077	1 623 605



Resultatregnskap

Beløp i: NOK	Note	2023	2022
Overføringer og disponeringer			
Ordinært utbytte	7		1 500 000
Avsatt til annen egenkapital	7	1 508 077	123 605
Sum overføringer og disponeringer		1 508 077	1 623 605



Balanse

Beløp i: NOK	Note	2023	2022
BALANSE - EIENDELER			
Anleggsmidler			
Immaterielle eiendeler			
Varige driftsmidler			
Maskiner og anlegg	3	60 000	120 000
Driftsløsøre, inventar o.a. utstyr	3	846	5 923
Sum varige driftsmidler		60 846	125 923
Finansielle anleggsmidler			
Investering i datterselskap	9	4 730 485	4 594 882
Lån til foretak i samme konsern	9	56 993 841	59 960 224
Investeringer i aksjer og andeler	10	22 332 934	23 117 404
Andre langsiktige fordringer		6 573 133	20 250 869
Sum finansielle anleggsmidler		90 630 393	107 923 379
Sum anleggsmidler		90 691 239	108 049 302
Omløpsmidler			
Varer			
Fordringer			
Kundefordringer		15 539	77 692
Andre kortsiktige fordringer	11	2 038 754	2 804 133
Sum fordringer		2 054 293	2 881 825
Bankinnskudd, kontanter og lignende			
Bankinnskudd, kontanter o.l.	6	17 487 416	3 549 233
Sum bankinnskudd, kontanter og lignende		17 487 416	3 549 233
Sum omløpsmidler		19 541 709	6 431 058
SUM EIENDELER		110 232 948	114 480 360

BALANSE - EGENKAPITAL OG GJELD



Balanse

Beløp i: NOK	Note	2023	2022
Egenkapital			
Innskutt egenkapital			
Aksjekapital	7, 8	1 400 000	1 250 000
Overkurs	7	3 252 680	3 252 680
Sum innskutt egenkapital		4 652 680	4 502 680
Opptjent egenkapital			
Annen egenkapital	7	103 632 231	105 124 154
Sum opptjent egenkapital		103 632 231	105 124 154
Sum egenkapital		108 284 911	109 626 834
Gjeld			
Langsiktig gjeld			
Utsatt skatt	5	920 348	1 067 707
Sum avsetninger for forpliktelser		920 348	1 067 707
Annen langsiktig gjeld			
Sum langsiktig gjeld		920 348	1 067 707
Kortsiktig gjeld			
Leverandørgjeld		18 955	3 918
Betalbar skatt	5	357 847	68 937
Skyldig offentlige avgifter		91 081	94 942
Utbytte	7		1 500 000
Kortsiktig konserngjeld	9	420 708	1 978 923
Annen kortsiktig gjeld		139 098	139 098
Sum kortsiktig gjeld		1 027 689	3 785 818
Sum gjeld		1 948 037	4 853 525
SUM EGENKAPITAL OG GJELD		110 232 948	114 480 360



Brønnøysundregistrene

ÅRSREGNSKAP FOR REGNSKAPSÅRET 2023 - GENERELL INFORMASJON

Journalnummer: 2024 360996

Enheten

Organisasjonsnummer: 983 753 922
Organisasjonsform: Aksjeselskap
Foretaksnavn: NAPOLEON INVEST AS
Forretningsadresse: Storgata 85
9008 TROMSØ

Regnskapsår

Årsregnskapets periode: 01.01.2023 - 31.12.2023

Konsern

Morselskap i konsern: Ja
Konsernregnskap lagt ved: Nei

Regnskapsregler

Regler for små foretak benyttet: Ja
Benyttet ved utarbeidelsen av
årsregnskapet til selskapet: Regnskapslovens alminnelige regler

Årsregnskapet fastsatt av kompetent organ

Bekreftet av representant for selskapet: Tom Klausen
Dato for fastsettelse av årsregnskapet: 15.04.2024

Grunnlag for avgivelse

År 2023: Årsregnskap er elektronisk innlevert.
År 2022: Tall er hentet fra elektronisk innlevert årsregnskap fra 2023.

Det er ikke krav til at årsregnskapet m.v. som sendes til Regnskapsregisteret er undertegnet. Kontrollen på at dette er utført ligger hos revisor/enhetens øverste organ. Sikkerheten ivaretas ved at innsender har rolle/rettighet for innsending av årsregnskapet via Altinn, og ved at det bekreftes at årsregnskapet er fastsatt av kompetent organ.

Brønnøysundregistrene, 06.05.2024



Organisasjonsnr: 983 753 922
NAPOLEON INVEST AS

RESULTATREGNSKAP

Beløp i: NOK	Note	2023	2022
RESULTATREGNSKAP			
Inntekter			
Salgsinntekt		150 000	
Annen driftsinntekt		72 521	186 420
Sum inntekter		222 521	186 420
Kostnader			
Lønnskostnad	2	1 615 503	1 651 677
Avskrivning av driftsmidler og immaterielle eiendeler	3	65 077	65 077
Annen driftskostnad	2, 9	994 964	1 438 064
Sum kostnader		2 675 543	3 154 818
Driftsresultat		-2 453 022	-2 968 398
Finansinntekter og finanskostnader			
Inntekt på investering i tilknyttet selskap	4	487 490	2 456 600
Renteinntekt fra foretak i samme konsern	4	2 862 681	3 074 832
Annen renteinntekt	4, 4	1 063 157	722 757
Sum finansinntekter		4 413 329	6 254 189
Nedskrivning av andre finansielle anleggsmidler	4	150 800	1 305 376
Annen rentekostnad		829	
Annen finanskostnad		9 333	6 117
Sum finanskostnader		160 962	1 311 493
Netto finans		4 252 367	4 942 696
Ordinært resultat før skattekostnad			
Skattekostnad på resultat	5	291 268	350 693
Ordinært resultat etter skattekostnad		1 508 077	1 623 605
Årsresultat		1 508 077	1 623 605
Årsresultat etter minoritetsinteresser		1 508 077	1 623 605
Totalresultat		1 508 077	1 623 605
Overføringer og disponeringer			
Ordinært utbytte	7		1 500 000



Avsatt til annen egenkapital	7	1 508 077	123 605
Sum overføringer og disponeringer		1 508 077	1 623 605



Aksjekapital	7, 8	1 400 000	1 250 000
Overkurs	7	3 252 680	3 252 680
Sum innskutt egenkapital		4 652 680	4 502 680
Opptjent egenkapital			
Annen egenkapital	7	103 632 231	105 124 154
Sum opptjent egenkapital		103 632 231	105 124 154
Sum egenkapital		108 284 911	109 626 834
Gjeld			
Langsiktig gjeld			
Utsatt skatt	5	920 348	1 067 707
Sum avsetninger for forpliktelser		920 348	1 067 707
Annen langsiktig gjeld			
Sum langsiktig gjeld		920 348	1 067 707
Kortsiktig gjeld			
Leverandørgjeld		18 955	3 918
Betalbar skatt	5	357 847	68 937
Skyldig offentlige avgifter		91 081	94 942
Utbytte	7		1 500 000
Kortsiktig konserngjeld	9	420 708	1 978 923
Annen kortsiktig gjeld		139 098	139 098
Sum kortsiktig gjeld		1 027 689	3 785 818
Sum gjeld		1 948 037	4 853 525
SUM EGENKAPITAL OG GJELD		110 232 948	114 480 360



Organisasjonsnr: 983 753 922
NAPOLEON INVEST AS

NOTEOPPLYSNINGER - SELSKAP - alle poster oppgitt i hele tall

Note

Antall årsverk i regnskapsåret
1.20

<u>Sum</u>	<u>Beløp</u>
<u>Balanseført verdi 31.12.</u>	<u>Varige driftsmidler Immaterielle eiend.</u>

Konsernregnskap

Morselskapet sitt navn

Forretningskontor for morselskapet

Begrunnelse for at datterselskap er utelatt fra konsolideringen

<u>Samlet beløp - tilknyttet selskap</u>	<u>Årets</u>	<u>Fjorårets</u>
--	--------------	------------------

<u>Samlet beløp - foretak i samme konsern</u>	<u>Årets</u>	<u>Fjorårets</u>
---	--------------	------------------

<u>Samlet beløp - foretak i samme konsern</u>	<u>Årets</u>	<u>Fjorårets</u>
---	--------------	------------------

<u>Samlet beløp - felles kontrollert virksomhet</u>	<u>Årets</u>	<u>Fjorårets</u>
---	--------------	------------------

<u>Pantstillelse</u>	<u>Beløp</u>
----------------------	--------------

<u>Beholdning av egne aksjer</u>	<u>Antall</u>	<u>Pålydende</u>	<u>Andel av aksjek.</u>
----------------------------------	---------------	------------------	-------------------------



Napoleon Invest AS

Årsregnskap 2023



Resultatregnskap

Napoleon Invest AS

Driftsinntekter og driftskostnader	Note	2023	2022
Salgsinntekt		150 000	0
Annen driftsinntekt		72 521	186 420
Sum driftsinntekter		222 521	186 420
Lønnskostnad	2	1 615 503	1 651 677
Avskrivning av driftsmidler og immaterielle eiendeler	3	65 077	65 077
Annen driftskostnad	2, 9	994 964	1 438 064
Sum driftskostnader		2 675 543	3 154 818
Driftsresultat		-2 453 022	-2 968 398
Finansinntekter og finanskostnader			
Inntekt på investering i tilknyttet selskap	4	487 490	2 456 600
Renteinntekt fra foretak i samme konsern	4	2 862 681	3 074 832
Renteinntekt fra tilknyttet selskap	4	519 122	638 825
Annen renteinntekt	4	544 035	83 932
Nedskrivning av andre finansielle anleggsmidler	4	150 800	1 305 376
Annen rentekostnad		829	0
Annen finanskostnad		9 333	6 117
Resultat av finansposter		4 252 367	4 942 696
Resultat før skattekostnad		1 799 345	1 974 298
Skattekostnad på resultat	5	291 268	350 693
Resultat		1 508 077	1 623 605
Årsresultat		1 508 077	1 623 605
Overføringer			
Avsatt til utbytte	7	0	1 500 000
Avsatt til annen egenkapital	7	1 508 077	123 605
Sum overføringer		1 508 077	1 623 605



Balanse

Napoleon Invest AS

Eiendeler	Note	2023	2022
Anleggsmidler			
Varige driftsmidler			
Maskiner og anlegg	3	60 000	120 000
Driftsløsøre, inventar o.a. utstyr	3	846	5 923
Sum varige driftsmidler		60 846	125 923
Finansielle anleggsmidler			
Investeringer i datterselskap	9	4 730 485	4 594 882
Lån til foretak i samme konsern	9	56 993 841	59 960 224
Investeringer i aksjer og andeler	10	22 332 934	23 117 404
Andre langsiktige fordringer		6 573 133	20 250 869
Sum finansielle anleggsmidler		90 630 393	107 923 379
Sum anleggsmidler		90 691 239	108 049 302
Omløpsmidler			
Fordringer			
Kundefordringer		15 539	77 692
Andre kortsiktige fordringer	11	2 038 754	2 804 133
Sum fordringer		2 054 293	2 881 825
Bankinnskudd, kontanter o.l.	6	17 487 416	3 549 233
Sum omløpsmidler		19 541 709	6 431 058
Sum eiendeler		110 232 948	114 480 360



Balanse

Napoleon Invest AS


Egenkapital og gjeld	Note	2023	2022
Egenkapital			
Innskutt egenkapital			
Aksjekapital	7, 8	1 400 000	1 250 000
Overkurs	7	3 252 680	3 252 680
Sum innskutt egenkapital		4 652 680	4 502 680
Opptjent egenkapital			
Annen egenkapital	7	103 632 231	105 124 154
Sum opptjent egenkapital		103 632 231	105 124 154
Sum egenkapital		108 284 911	109 626 834
Gjeld			
Avsetning for forpliktelser			
Utsatt skatt	5	920 348	1 067 707
Sum avsetning for forpliktelser		920 348	1 067 707
Kortsiktig gjeld			
Leverandørgjeld		18 955	3 918
Betalbar skatt	5	357 847	68 937
Skyldig offentlige avgifter		91 081	94 942
Utbytte	7	0	1 500 000
Gjeld til selskap i samme konsern	9	420 708	1 978 923
Annen kortsiktig gjeld		139 098	139 098
Sum kortsiktig gjeld		1 027 689	3 785 818
Sum gjeld		1 948 037	4 853 525
Sum egenkapital og gjeld		110 232 948	114 480 360



Balanse


Napoleon Invest AS
Tromsø, 15.04.2024


Styret i Napoleon Invest AS


John Gæver
styreleder


Leif Inge Karlsen
styremedlem


Kjetil Emil Olsen
styremedlem/daglig leder


Fredrik Lunde Michalsen
styremedlem


Henriette Michalsen
styremedlem



Note 1 - Regnskapsprinsipper

Årsregnskapet er satt opp i samsvar med regnskapslovens bestemmelser og god regnskapsskikk for små foretak.

Salgsinntekter

Inntektsføring ved salg av varer skjer på leveringstidspunktet. Tjenester inntektsføres i takt med utførelsen. Andelen av salgsinntekter som knytter seg til fremtidige serviceytelser balanseføres som uopptjent inntekt ved salget, og inntektsføres deretter i takt med levering av ytelsene.

Klassifisering og vurdering av balanseposter

Omløpsmidler og kortsiktig gjeld omfatter poster som forfaller til betaling innen ett år etter balansedagen. Øvrige poster er klassifisert som anleggsmiddel/langsiktig gjeld.

Omløpsmidler vurderes til laveste av anskaffelseskost og virkelig verdi. Kortsiktig gjeld balanseføres til nominelt beløp på etableringstidspunktet.

Anleggsmidler omfatter eiendeler bestemt til varig eie og bruk. Anleggsmidler er vurdert til anskaffelseskost. Varige driftsmidler balanseføres og avskrives over driftsmidlets økonomiske levetid.

Investering i aksjer

Investering i aksjer vurderes etter kostmetoden. Det innebærer at investeringen blir vurdert til anskaffelseskost for aksjene med mindre nedskrivning har vært nødvendig. Det foretas nedskrivning til virkelig verdi når verdifall skyldes årsaker som ikke kan antas å være forbigående og det må anses nødvendig etter god regnskapsskikk.

Fordringer

Kundefordringer og andre fordringer er oppført i balansen til pålydende etter fradrag for avsetning til forventet tap. Avsetning til tap gjøres på grunnlag av individuelle vurderinger av de enkelte fordringene. I tillegg gjøres det for øvrige kundefordringer en uspesifisert avsetning for å dekke antatt tap.

Skatter

Skattekostnaden i resultatregnskapet omfatter både periodens betalbare skatt og endring i utsatt skatt. Utsatt skatt er beregnet med 22 % på grunnlag av de midlertidige forskjeller som eksisterer mellom regnskapsmessige og skattemessige verdier, samt ligningsmessig underskudd til fremføring ved utgangen av regnskapsåret. Skatteøkende og skattereduserende midlertidige forskjeller som reverserer eller kan reversere i samme periode er utlignet og nettoført. Netto utsatt skattefordel balanseføres i den grad det er sannsynlig at denne kan bli utnyttet.

**Note 2 - Lønnskostnad, antall ansatte, godtgjørelser, lån til ansatte m.m.****Lønnskostnader**

	2023	2022
Lønn	1 328 513	1 503 208
Arbeidsgiveravgift	133 870	121 440
Pensjonskostnader	155 870	25 229
Andre ytelser	-2 750	1 800
Sum	1 615 503	1 651 677

Selskapet har i regnskapsåret sysselsatt 1,2 årsverk.

Godtgjørelse	Lønn	Annen godtgjørelse
Daglig leder	1 080 008	0
Styreleder	150 000	

Godtgjørelse til revisor fordeler seg på:

	2023	2022
Lovpålagt revisjon	65 000	47 510
Andre tjenester	0	2 680
Utlegg	481	403
Sum	65 481	50 593

Opgitt honorar til revisor er eks mva.

Note 3 - Varige driftsmidler/immaterielle eiendeler

	Varebil	EDB-utstyr	Sum
Anskaffelseskost 1.1.23	284 276	105 219	389 495
Tilgang kjøpte driftsmidler	0	0	0
Avgang	0	0	0
Anskaffelseskost 31.12.23	284 276	105 219	389 495
Akk. avskrivninger pr 1.1.	164 276	99 296	263 572
Akk. avskrivninger pr 31.12	224 276	104 373	328 649
Balanseverdi pr 31.12.23	60 000	846	60 846
Årets avskrivninger	60 000	5 077	65 077
Økonomisk levetid	5 år	5 år	
Avskrivningsplan	Lineær	Lineær	



Note 4 - Finansposter

Inntekt på investering i tilknyttet selskap	2023	2022
Utbytte fra B & E Invest AS	0	1 956 600
Utbytte fra Millifoke AS	0	500 000
Utbytte fra Særnorsk AS	487 490	0
Sum inntekt på investering i tilknyttet selskap	487 490	2 456 600
Renteinntekt fra foretak i samme konsern	2023	2022
Renteinntekt Skaret Fjellpark AS	330 116	415 603
Renteinntekt Høyfjellskaret AS	0	69 910
Renteinntekt fra Napoleon Eiendom AS	2 532 565	2 589 319
Sum renteinntekt fra foretak i samme konsern	2 862 681	3 074 832
Renteinntekt fra tilknyttet selskap	2023	2022
Renteinntekt Nyheim Utleiebolig AS	0	6 129
Renteinntekt Bakehuset Nord-Norge Holding AS	519 122	632 696
Sum renteinntekt fra tilknyttet selskap	519 122	638 825
Annen renteinntekt	2023	2022
Renteinntekt DnB	93 634	76 834
Renteinntekt SNN	450 401	7 098
Sum annen renteinntekt	544 035	83 932
Nedskrivning av andre finansielle anleggsmidler	2023	2022
Nedskrivning aksjer Høyfjellskaret AS	150 800	2 459 294
Oppskrivning aksjer Skaret Fjellpark AS	0	-1 153 918
Sum nedskrivning av andre finansielle anleggsmidler	150 800	1 305 376

Aksjer i Høyfjellskaret AS skrives ned til 0. Lodgen i Høyfjellskaret er solgt og selskapet har negativ egenkapital etter salget. Det anses derfor ikke å være verdi i aksjene etter salget.



Note 5 - Skattekostnad

Årets skattekostnad fremkommer slik:	2023	2022
Betalbar skatt	438 627	504 300
Skatteeffekt av avgitt konsernbidrag	0	0
Skatteeffekt av endret skattesats	0	0
Endring i utsatt skatt	-147 359	-153 607
Skattekostnad ordinært resultat	291 268	350 693
Beregning av årets skattegrunnlag		
	2023	2022
Ordinært resultat før skattekostnad	1 799 345	1 974 298
Permanente forskjeller	-322 066	-1 070 526
Endring i midlertidige forskjeller	516 481	1 388 499
	1 993 761	2 292 272
Anvendt fremførbart underskudd	0	0
Ytet konsernbidrag	-367 183	-1 978 923
Mottatt konsernbidrag	0	0
Årets skattegrunnlag	1 626 578	313 349
Betalbar skatt i balanse (22 % av skattegrunnlag)	357 847	68 937
Spesifikasjon av midlertidige forskjeller		
	2023	2022
Driftsmidler inkl. goodwill	3 453 231	3 862 813
Utesående kundefordringer	-62 153	0
Utestående andre fordringer	-536 952	-690 286
Gevinst og tapskonto	792 320	990 400
Underskudd til fremføring	0	0
Netto midlertidige forskjeller	3 646 446	4 162 927
Inngår ikke i beregning av utsatt skatt	536 952	690 286
Grunnlag beregning utsatt skatt	4 183 398	4 853 213
Utsatt skatt/skattefordel (22 %)	920 348	1 067 707

Note 6 - Bankinnskudd

Likvide midler	2023	2022
Bundne skattetreksmidler	69 738	81 281
Øvrige bankinnskudd	17 417 678	3 467 952
Sum likvide midler	17 487 416	3 549 233



Note 7 - Egenkapital

	Aksjekapital	Overkurs	Annen egenkapital	Sum
Egenkapital 1.1.	1 250 000	3 252 680	105 124 154	109 626 834
Årsresultat			1 508 077	1 508 077
Ordinært utbytte			0	0
Tilleggsutbytte 2023			-3 000 000	-3 000 000
Kapitalutvidelse	150 000			150 000
Egenkapital 31.12	1 400 000	3 252 680	103 632 231	108 284 911

Note 8 - Aksjekapital og aksjonærinformasjon

Aksjekapitalen består av:

	Antall	Pålydende	Balanseført
A-aksjer	625	2 240	1 400 000

Oversikt over aksjonærene i selskapet pr 31.12

	Antall aksjer	Eierandel	Stemmeandel
Kjetil Emil Olsen (styremedlem)	438	70 %	70 %
LK Holding AS	78	12,5 %	12,5 %
Andre	109	17,5 %	17,5 %
Totalt	625	100 %	100 %

Note 9 - Investering i datterselskaper

	Slettind Media AS	Skaret Fjellpark AS	Høyfjellsskaret AS	Napoleon Eiendom AS	Sum
Org.nr	925 060 186	988 431 982	918 712 321	922 531 986	
Forretningskommune	Tromsø	Karlsøy	Karlsøy	Tromsø	
Aksjekapital	30 000	100 000	30 000	30 000	30 000
Eierandel	100 %	100 %	100 %	75 %	
Stemmeandel	100 %	100 %	100 %	75 %	
Egenkapital pr 31.12.23	29 469	104 775	-700 878	4 275 501	
Årsresultat 2023	-3 057	-146 168	-67 260	-51 539	
Balanseført verdi	74 766	1 633 219	0	3 022 500	4 730 485

Lån til datterselskap	2023	2022
Slettind media AS	0	15 760
Skaret Fjellpark AS	4 050 627	8 976 772
Høyfjellsskaret AS	193 334	1 550 377
Napoleon Eiendom AS	52 749 881	49 417 316
Totalt	56 993 842	59 960 224

Kortsiktig gjeld til datterselskap	2023	2022
Skaret Fjellpark AS	170 793	356 261
Høyfjellsskaret AS	193 334	1 550 377
Slettind Media AS	56 582	72 285
Totalt	420 708	1 978 923

Det er avsatt for tap på lån til Høyfjellsskaret med kr 536 952 pr 31.12.23. Opprinnelig fordring mot Høyfjellsskaret AS var kr 730 286. Etter tapsavsetning er fordring kr 193 334 som vist i tabell over. Fordring samsvarer med avsatt konsernbidrag (gjeld) slik at netto mellomværende mellom Napoleon Invest AS og Høyfjellsskaret er 0 pr 31.12.23.



Note 10 - Investering i aksjer og andeler

Selskapet har følgende aksjer i andre selskap:

Selskap	Aksjekapital	Eierandel	Balansført verdi
Bakehuset Nord-Norge Holding AS	2 000 000	7,82 %	3 129 000
Bygg og Eiendomsgruppen AS	10 000 000	32,60 %	14 285 713
Olivita AS	1 037 500	12,27 %	377 301
Millifoke AS	30 000	50,00 %	2 721 630
Arctic Omega-3 Norway AS	150 000	12,27 %	120 000
Særnorsk AS	1 600 000	18,75 %	74 290
UI Invest AS	30 000	30,00 %	15 000
Plenum Eiendom AS	1 003 000	6,48 %	600 000
Vardiar AS	900 000	40,00 %	1 010 000
Sum investering			22 332 934

Note 11 - Andre kortsiktige fordringer

Spesifikasjon av andre kortsiktige fordringer

	2023	2022
Krav utbytte Millifoke	0	500 000
Krav utbytte B & E Invest AS	1 956 600	1 956 600
Renter Bakehuset Nord-Norge Holding AS	42 889	335 280
Øvrige fordringer	39 266	12 253
Sum andre kortsiktige fordringer	2 038 754	2 804 133



KPMG AS
Sjøgata 8
N-9008 Tromsø

Telephone +47 45 40 40 63
Internet www.kpmg.no
Enterprise 935 174 627 MVA

Til generalforsamlingen i Napoleon Invest AS

Uavhengig revisors beretning

Konklusjon

Vi har revidert årsregnskapet for Napoleon Invest AS som består av balanse per 31. desember 2023, resultatregnskap for regnskapsåret avsluttet per denne datoen og noter til årsregnskapet, herunder et sammendrag av viktige regnskapsprinsipper.

Etter vår mening

- oppfyller årsregnskapet gjeldende lovkrav, og
- gir årsregnskapet et rettviseende bilde av selskapets finansielle stilling per 31. desember 2023, og av dets resultater for regnskapsåret avsluttet per denne datoen i samsvar med regnskapslovens regler og god regnskapsskikk i Norge.

Grunnlag for konklusjonen

Vi har gjennomført revisjonen i samsvar med International Standards on Auditing (ISA-ene). Våre oppgaver og plikter i henhold til disse standardene er beskrevet nedenfor under *Revisors oppgaver og plikter ved revisjonen av årsregnskapet*. Vi er uavhengige av selskapet i samsvar med kravene i relevante lover og forskrifter i Norge og International Code of Ethics for Professional Accountants (inkludert internasjonale uavhengighetsstandarder) utstedt av International Ethics Standards Board for Accountants (IESBA-reglene), og vi har overholdt våre øvrige etiske forpliktelser i samsvar med disse kravene. Innhentet revisjonsbevis er etter vår vurdering tilstrekkelig og hensiktsmessig som grunnlag for vår konklusjon.

Styrets og daglig leders ansvar for årsregnskapet

Styret og daglig leder (ledelsen) er ansvarlige for å utarbeide årsregnskapet og for at det gir et rettviseende bilde i samsvar med regnskapslovens regler og god regnskapsskikk i Norge. Ledelsen er også ansvarlig for slik internkontroll som den finner nødvendig for å kunne utarbeide et årsregnskap som ikke inneholder vesentlig feilinformasjon, verken som følge av misligheter eller utilsiktede feil.

Ved utarbeidelsen av årsregnskapet må ledelsen ta standpunkt til selskapets evne til fortsatt drift og opplyse om forhold av betydning for fortsatt drift. Forutsetningen om fortsatt drift skal legges til grunn for årsregnskapet så lenge det ikke er sannsynlig at virksomheten vil bli avvirket.

Revisors oppgaver og plikter ved revisjonen av årsregnskapet

Vårt mål er å oppnå betryggende sikkerhet for at årsregnskapet som helhet ikke inneholder vesentlig feilinformasjon, verken som følge av misligheter eller utilsiktede feil, og å avgi en revisjonsberetning som inneholder vår konklusjon. Betryggende sikkerhet er en høy grad av sikkerhet, men ingen garanti for at en revisjon utført i samsvar med ISA-ene, alltid vil avdekke vesentlig feilinformasjon. Feilinformasjon kan oppstå som følge av misligheter eller utilsiktede feil. Feilinformasjon er å anse som vesentlig dersom den enkeltvis eller samlet med rimelighet kan forventes å påvirke de økonomiske beslutningene som brukerne foretar på grunnlag av årsregnskapet.

Offices in:

© KPMG AS, a Norwegian limited liability company and a member firm of the KPMG global organization of independent member firms affiliated with KPMG International Limited, a private English company limited by guarantee. All rights reserved.

Statsautoriserte revisorer - medlemmer av Den norske Revisorforening

Oslo	Elverum	Mo i Rana	Tromsø
Alta	Finnsnes	Molde	Trondheim
Arendal	Hamar	Sandefjord	Tynset
Bergen	Haugesund	Stavanger	Ulsteinvik
Bode	Knarvik	Stord	Ålesund
Drammen	Kristiansand	Straume	

Penneo document key: EYFY6-6WW3D-01AWH-EZGNF-36ZAT-KW7KO



Som del av en revisjon i samsvar med ISA-ene, utøver vi profesjonelt skjønn og utviser profesjonell skepsis gjennom hele revisjonen. I tillegg:

- identifiserer og vurderer vi risikoen for vesentlig feilinformasjon i regnskapet, enten det skyldes misligheter eller utilsiktede feil. Vi utformer og gjennomfører revisjonshandlinger for å håndtere slike risikoer, og innhenter revisjonsbevis som er tilstrekkelig og hensiktsmessig som grunnlag for vår konklusjon. Risikoen for at vesentlig feilinformasjon som følge av misligheter ikke blir avdekket, er høyere enn for feilinformasjon som skyldes utilsiktede feil, siden misligheter kan innebære samarbeid, forfalskning, bevisste utelatelser, uriktige fremstillinger eller overstyring av internkontroll.
- opparbeider vi oss en forståelse av intern kontroll som er relevant for revisjonen, for å utforme revisjonshandlinger som er hensiktsmessige etter omstendighetene, men ikke for å gi uttrykk for en mening om effektiviteten av selskapets interne kontroll.
- evaluerer vi om de anvendte regnskapsprinsippene er hensiktsmessige og om regnskapsestimatene og tilhørende noteopplysninger utarbeidet av ledelsen er rimelige.
- konkluderer vi på om ledelsens bruk av fortsatt drift-forutsetningen er hensiktsmessig, og, basert på innhentede revisjonsbevis, hvorvidt det foreligger vesentlig usikkerhet knyttet til hendelser eller forhold som kan skape tvil av betydning om selskapets evne til fortsatt drift. Dersom vi konkluderer med at det eksisterer vesentlig usikkerhet, kreves det at vi i revisjonsberetningen henleder oppmerksomheten på tilleggsopplysningene i årsregnskapet, eller, dersom slike tilleggsopplysninger ikke er tilstrekkelige, at vi modifiserer vår konklusjon. Våre konklusjoner er basert på revisjonsbevis innhentet frem til datoen for revisjonsberetningen. Etterfølgende hendelser eller forhold kan imidlertid medføre at selskapet ikke kan fortsette driften.
- evaluerer vi den samlede presentasjonen, strukturen og innholdet i årsregnskapet, inkludert tilleggsopplysningene, og hvorvidt årsregnskapet gir uttrykk for de underliggende transaksjonene og hendelsene på en måte som gir et rettviseende bilde.

Vi kommuniserer med styret blant annet om det planlagte innholdet i og tidspunkt for revisjonsarbeidet og eventuelle vesentlige funn i revisjonen, herunder vesentlige svakheter i intern kontroll som vi avdekker gjennom revisjonen.

Tromsø, 15. april 2024

KPMG AS

Ørjan Trondsen Lysvoll
Statsautorisert revisor
(elektronisk signert)

Penneo document key: EVFY6-6WW3D-01AWH-EZGNF-36ZAT-KW7KO



PENNEO

Signaturene i dette dokumentet er juridisk bindende. Dokument signert med "Penneo™ - sikker digital signatur". De signerende parter sin identitet er registrert, og er listet nedenfor.

"Med min signatur bekrefter jeg alle datoer og innholdet i dette dokument."

Lysvoll, Ørjan Trondsen

Statsautorisert revisor

På vegne av: KPMG AS

Serienummer: no_bankid:9578-5997-4-332299

IP: 80.232.xxx.xxx

2024-04-15 09:54:33 UTC



Penneo Dokumentnøkkel: EYFY6-6WWW3D-0TAWH-EZGNF-36ZAT-KW7KO

Dokumentet er signert digitalt, med **Penneo.com**. Alle digitale signatur-data i dokumentet er sikret og validert av den datamaskin-utregnede hash-verdien av det opprinnelige dokument. Dokumentet er låst og tids-stemplet med et sertifikat fra en betrodd tredjepart. All kryptografisk bevis er integrert i denne PDF, for fremtidig validering (hvis nødvendig).

Hvordan bekrefter at dette dokumentet er originalen?

Dokumentet er beskyttet av ett Adobe CDS sertifikat. Når du åpner dokumentet i

Adobe Reader, skal du kunne se at dokumentet er sertifisert av **Penneo e-signature service <penneo@penneo.com>**. Dette garanterer at innholdet i dokumentet ikke har blitt endret.

Det er lett å kontrollere de kryptografiske beviser som er lokalisert inne i dokumentet, med Penneo validator - <https://penneo.com/validator>