



ÅRSREGNSKAPET FOR REGNSKAPSÅRET 2023 - GENERELL INFORMASJON

Enheten

Organisasjonsnummer: 925 156 280
Organisasjonsform: Aksjeselskap
Foretaksnavn: BRANDIT 1 AS
Forretningsadresse: Henrik Wergelands gate 27
4612 KRISTIANSAND S

Regnskapsår

Årsregnskapets periode: 01.01.2023 - 31.12.2023

Konsern

Morselskap i konsern: Nei

Regnskapsregler

Regler for små foretak benyttet: Ja
Benyttet ved utarbeidelsen av årsregnskapet til selskapet: Regnskapslovens alminnelige regler

Årsregnskapet fastsatt av kompetent organ

Bekreftet av representant for selskapet: Martin Johan Henrik Jonsson
Dato for fastsettelse av årsregnskapet: 15.03.2024

Grunnlag for avgivelse

År 2023: Årsregnskapet er elektronisk innlevert
År 2022: Tall er hentet fra elektronisk innlevert årsregnskap fra 2023

Det er ikke krav til at årsregnskapet m.v. som sendes til Regnskapsregisteret er undertegnet. Kontrollen på at dette er utført ligger hos revisor/enhetens øverste organ. Sikkerheten ivaretas ved at innsender har rolle/rettighet for innsending av årsregnskapet via Altinn, og ved at det bekreftes at årsregnskapet er fastsatt av kompetent organ.

Brønnøysundregistrene, 25.04.2024



Resultatregnskap

| Beløp i: NOK | Note | 2023 | 2022 |
|---|------|----------------|---------------|
| RESULTATREGNSKAP | | | |
| Kostnader | | | |
| Lønnskostnad | 1 | | |
| Annen driftskostnad | | 12 045 | 9 500 |
| Sum kostnader | | 12 045 | 9 500 |
| Driftsresultat | | -12 045 | -9 500 |
| Netto finans | | | |
| Ordinært resultat før skattekostnad | | -12 045 | -9 500 |
| Skattekostnad på resultat | 2 | -2 650 | -6 283 |
| Ordinært resultat etter skattekostnad | | -9 395 | -3 217 |
| Årsresultat | 3 | -9 395 | -3 217 |
| Årsresultat etter minoritetsinteresser | | -9 395 | -3 217 |
| Totalresultat | | -9 395 | -3 217 |
| Overføringer og disponeringer | | | |
| Konsernbidrag | | -9 395 | -3 217 |
| Sum overføringer og disponeringer | | -9 395 | -3 217 |



Balanse

| Beløp i: NOK | Note | 2023 | 2022 |
|--|------|----------------|----------------|
| BALANSE - EIENDELER | | | |
| Anleggsmidler | | | |
| Immaterielle eiendeler | | | |
| Utsatt skattefordel | 2 | | |
| Sum anleggsmidler | | 0 | 0 |
| Omløpsmidler | | | |
| Varer | | | |
| Fordringer | | | |
| Konsernfordringer | 4 | 50 670 | 38 670 |
| Sum fordringer | | 50 670 | 38 670 |
| Bankinnskudd, kontanter og lignende | | | |
| Bankinnskudd, kontanter o.l. | | 375 | 3 875 |
| Sum bankinnskudd, kontanter og lignende | | 375 | 3 875 |
| Sum omløpsmidler | | 51 045 | 42 545 |
| SUM EIENDELER | | 51 045 | 42 545 |
| BALANSE - EGENKAPITAL OG GJELD | | | |
| Egenkapital | | | |
| Innskutt egenkapital | | | |
| Aksjekapital | 3, 5 | 30 000 | 30 000 |
| Beholdning av egne aksjer | 5 | | |
| Annen innskutt egenkapital | 3 | 14 117 | 14 117 |
| Sum innskutt egenkapital | | 44 117 | 44 117 |
| Opptjent egenkapital | | | |
| Annen egenkapital | 3 | -14 117 | -14 117 |
| Sum opptjent egenkapital | | -14 117 | -14 117 |



Balanse

| Beløp i: NOK | Note | 2023 | 2022 |
|---------------------------------|-------------|---------------|---------------|
| Sum egenkapital | 3 | 30 000 | 30 000 |
| Gjeld | | | |
| Langsiktig gjeld | | | |
| Utsatt skatt | 2 | | |
| Annen langsiktig gjeld | | | |
| Sum langsiktig gjeld | | 0 | 0 |
| Kortsiktig gjeld | | | |
| Betalbar skatt | 2 | | |
| Kortsiktig konserngjeld | 4 | 5 000 | 5 000 |
| Annen kortsiktig gjeld | | 16 045 | 7 545 |
| Sum kortsiktig gjeld | | 21 045 | 12 545 |
| Sum gjeld | | 21 045 | 12 545 |
| SUM EGENKAPITAL OG GJELD | | 51 045 | 42 545 |



Brønnøysundregistrene

ÅRSREGNSKAP FOR REGNSKAPSÅRET 2023 - GENERELL INFORMASJON

Journalnummer: 2024 372971

Enheten

Organisasjonsnummer: 925 156 280
Organisasjonsform: Aksjeselskap
Foretaksnavn: BRANDIT 1 AS
Forretningsadresse: Henrik Wergelands gate 27
4612 KRISTIANSAND S

Regnskapsår

Årsregnskapets periode: 01.01.2023 - 31.12.2023

Konsern

Morselskap i konsern: Nei

Regnskapsregler

Regler for små foretak benyttet: Ja
Benyttet ved utarbeidelsen av
årsregnskapet til selskapet: Regnskapslovens alminnelige regler

Årsregnskapet fastsatt av kompetent organ

Bekreftet av representant for selskapet: Martin Johan Henrik Jonsson
Dato for fastsettelse av årsregnskapet: 15.03.2024

Revisjon

Selskapet har besluttet at årsregnskapet
ikke skal revideres: Ja

Grunnlag for avgivelse

År 2023: Årsregnskap er elektronisk innlevert.
År 2022: Tall er hentet fra elektronisk innlevert årsregnskap fra 2023.

Det er ikke krav til at årsregnskapet m.v. som sendes til Regnskapsregisteret er undertegnet. Kontrollen på at dette er utført ligger hos revisor/enhetens øverste organ. Sikkerheten ivaretas ved at innsender har rolle/rettighet for innsending av årsregnskapet via Altinn, og ved at det bekreftes at årsregnskapet er fastsatt av kompetent organ.

Brønnøysundregistrene, 24.04.2024



Organisasjonsnr: 925 156 280
BRANDIT 1 AS

RESULTATREGNSKAP

| Beløp i: NOK | Note | 2023 | 2022 |
|---|-------------|----------------|---------------|
| RESULTATREGNSKAP | | | |
| Kostnader | | | |
| Lønnskostnad | 1 | | |
| Annen driftskostnad | | 12 045 | 9 500 |
| Sum kostnader | | 12 045 | 9 500 |
| Driftsresultat | | -12 045 | -9 500 |
| Netto finans | | | |
| Ordinært resultat før skattekostnad | | | |
| Skattekostnad på resultat | 2 | -12 045 | -9 500 |
| Skattekostnad på resultat | | -2 650 | -6 283 |
| Ordinært resultat etter skattekostnad | | -9 395 | -3 217 |
| Årsresultat | 3 | -9 395 | -3 217 |
| Årsresultat etter minoritetsinteresser | | -9 395 | -3 217 |
| Totalresultat | | -9 395 | -3 217 |
| Overføringer og disponeringer | | | |
| Konsernbidrag | | -9 395 | -3 217 |
| Sum overføringer og disponeringer | | -9 395 | -3 217 |



Organisasjonsnr: 925 156 280
BRANDIT 1 AS

BALANSE

| <u>Beløp i: NOK</u> | <u>Note</u> | <u>2023</u> | <u>2022</u> |
|--|-------------|----------------|----------------|
| BALANSE - EIENDELER | | | |
| Anleggsmidler | | | |
| Immaterielle eiendeler | | | |
| Utsatt skattefordel | 2 | | |
| Sum anleggsmidler | | 0 | 0 |
| Omløpsmidler | | | |
| Varer | | | |
| Fordringer | | | |
| Konsernfordringer | 4 | 50 670 | 38 670 |
| Sum fordringer | | 50 670 | 38 670 |
| Bankinnskudd, kontanter og lignende | | | |
| Bankinnskudd, kontanter o. l. | | 375 | 3 875 |
| Sum bankinnskudd, kontanter og lignende | | 375 | 3 875 |
| Sum omløpsmidler | | 51 045 | 42 545 |
| SUM EIENDELER | | 51 045 | 42 545 |
| BALANSE - EGENKAPITAL OG GJELD | | | |
| Egenkapital | | | |
| Innskutt egenkapital | | | |
| Aksjekapital | 3, 5 | 30 000 | 30 000 |
| Beholdning av egne aksjer | 5 | | |
| Annen innskutt egenkapital | 3 | 14 117 | 14 117 |
| Sum innskutt egenkapital | | 44 117 | 44 117 |
| Opptjent egenkapital | | | |
| Annen egenkapital | 3 | -14 117 | -14 117 |
| Sum opptjent egenkapital | | -14 117 | -14 117 |
| Sum egenkapital | 3 | 30 000 | 30 000 |
| Gjeld | | | |
| Langsiktig gjeld | | | |
| Utsatt skatt | 2 | | |
| Annen langsiktig gjeld | | | |
| Sum langsiktig gjeld | | 0 | 0 |



| | | | |
|---------------------------------|---|---------------|---------------|
| Kortsiktig gjeld | | | |
| Betalbar skatt | 2 | | |
| Kortsiktig konserngjeld | 4 | 5 000 | 5 000 |
| Annen kortsiktig gjeld | | 16 045 | 7 545 |
| Sum kortsiktig gjeld | | 21 045 | 12 545 |
| Sum gjeld | | 21 045 | 12 545 |
| SUM EGENKAPITAL OG GJELD | | 51 045 | 42 545 |



Organisasjonsnr: 925 156 280
BRANDIT 1 AS

NOTEOPPLYSNINGER - SELSKAP - alle poster oppgitt i hele tall

Note

Antall årsverk i regnskapsåret
0.00

Sum Beløp

Balanseført verdi 31.12. Varige driftsmidler Immaterielle eiend.

Konsernregnskap

Morselskapet sitt navn

Forretningskontor for morselskapet

Begrunnelse for at datterselskap er utelatt fra konsolideringen

Samlet beløp - tilknyttet selskap Årets Fjorårets

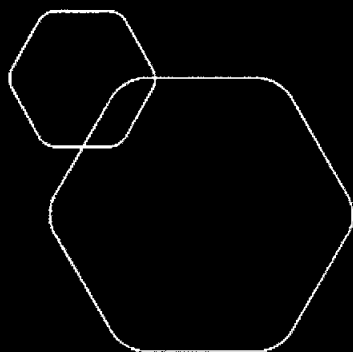
Samlet beløp - foretak i samme konsern Årets Fjorårets

Samlet beløp - foretak i samme konsern Årets Fjorårets

Samlet beløp - felles kontrollert virksomhet Årets Fjorårets


Pantstillelse Beløp

Beholdning av egne aksjer Antall Pålydende Andel av aksjek.



Årsregnskap 2023
Brandit 1 AS

Resultatregnskap
Balanse
Noter til regnskapet



Org.nr.: 925 156 280



RESULTATREGNSKAP

BRANDIT 1 AS

| DRIFTSINNEKTER OG DRIFTSKOSTNADER | Note | 2023 | 2022 |
|--|----------|----------------|---------------|
| Annen driftskostnad | | 12 045 | 9 500 |
| Sum driftskostnader | | 12 045 | 9 500 |
| Driftsresultat | | -12 045 | -9 500 |
| FINANSINNEKTER OG FINANSKOSTNADER | | | |
| Resultat før skattekostnad | | -12 045 | -9 500 |
| Skattekostnad på resultat | 2 | -2 650 | -6 283 |
| Årsresultat | 3 | -9 395 | -3 217 |
| OVERFØRINGER | | | |
| Mottatt konsernbidrag | | 9 395 | 3 217 |
| Sum overføringer | | -9 395 | -3 217 |



BALANSE

BRANDIT 1 AS

| EIENDELER | Note | 2023 | 2022 |
|------------------------------|------|---------------|---------------|
| OMLØPSMIDLER | | | |
| FORDRINGER | | | |
| Konsernfordringer | 4 | 50 670 | 38 670 |
| Sum fordringer | | 50 670 | 38 670 |
| Bankinnskudd, kontanter o.l. | | 375 | 3 875 |
| Sum omløpsmidler | | 51 045 | 42 545 |
| Sum eiendeler | | 51 045 | 42 545 |



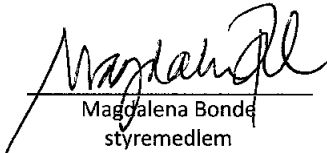
BALANSE

BRANDIT 1 AS

| EGENKAPITAL OG GJELD | Note | 2023 | 2022 |
|---------------------------------|----------|----------------|----------------|
| EGENKAPITAL | | | |
| INNSKUTT EGENKAPITAL | | | |
| Aksjekapital | 3, 5 | 30 000 | 30 000 |
| Annen innskutt egenkapital | 3 | 14 117 | 14 117 |
| Sum innskutt egenkapital | | 44 117 | 44 117 |
| OPPTJENT EGENKAPITAL | | | |
| Annen egenkapital | 3 | -14 117 | -14 117 |
| Sum opptjent egenkapital | | -14 117 | -14 117 |
| Sum egenkapital | 3 | 30 000 | 30 000 |
| GJELD | | | |
| KORTSIKTIG GJELD | | | |
| Konserngjeld | 4 | 5 000 | 5 000 |
| Annen kortsiktig gjeld | | 16 045 | 7 545 |
| Sum kortsiktig gjeld | | 21 045 | 12 545 |
| Sum gjeld | | 21 045 | 12 545 |
| Sum egenkapital og gjeld | | 51 045 | 42 545 |

Kristiansand, 22.02.2024
Styret i Brandit 1 AS


Martin Johan Henrik Jonsson
styreleder


Maggalena Bonde
styremedlem



BRANDIT 1 AS

ORG.NR: 925 156 280

Regnskapsprinsipper

Årsregnskapet er satt opp i samsvar med regnskapsloven og NRS 8 - God regnskapsskikk for små foretak.

SKATT

Skattekostnaden i resultatregnskapet omfatter både periodens betalbare skatt og endring i utsatt skatt. Utsatt skatt er beregnet med 22 % på grunnlag av de midlertidige forskjeller som eksisterer mellom regnskapsmessige og skattemessige verdier, samt ligningsmessig underskudd til fremføring ved utgangen av regnskapsåret. Skatteøkende og skattereduserende midlertidige forskjeller som reverserer eller kan reverseres i samme periode er utlignet og nettoført.

KLASSIFISERING OG VURDERING AV OMLØPSMIDLER

Omløpsmidler og kortsiktig gjeld omfatter normalt poster som forfaller til betaling innen ett år etter balansedagen, samt poster som knytter seg til varekretsløpet. Omløpsmidler vurderes til laveste verdi av anskaffelseskost og virkelig verdi.

FORDRINGER

Kundefordringer og andre fordringer oppføres til pålydende etter fradrag for avsetning til forventet tap. Avsetning til tap gjøres på grunnlag av en individuell vurdering av de enkelte fordringene.

BRANDIT 1 AS

SIDE 5



BRANDIT 1 AS

ORG.NR: 925 156 280

Note 1 Lønnskostnader

Brandit 1 AS har ikke hatt lønns- eller personalkostnader i 2023 og det foreligger heller ingen slike forpliktelser.

Note 2 Skatt

| Årets skattekostnad | 2023 | 2022 |
|--|---------------|---------------|
| Resultatført skatt på ordinært resultat: | | |
| Betalbar skatt | 0 | 0 |
| Endring i utsatt skattefordel | -2 650 | -6 283 |
| Skattekostnad ordinært resultat | -2 650 | -6 283 |
| Skattepliktig inntekt: | | |
| Resultat før skatt | -12 045 | -9 500 |
| Permanente forskjeller | 0 | 0 |
| Mottatt konsernbidrag | 12 045 | 28 560 |
| Anvendelse av fremførbart underskudd | 0 | -19 060 |
| Skattepliktig inntekt | 0 | 0 |
| Betalbar skatt i balansen: | | |
| Betalbar skatt på årets resultat | -2 650 | 0 |
| Betalbar skatt på mottatt konsernbidrag | 2 650 | 0 |
| Sum betalbar skatt i balansen | 0 | 0 |

Skatteeffekten av midlertidige forskjeller som har gitt opphav til utsatt skatt og utsatte skattefordeler, spesifisert på typer av midlertidige forskjeller

| | 2023 | 2022 | Endring |
|---------------------|-------------|-------------|----------------|
| Utsatt skatt (22 %) | 0 | 0 | 0 |

Note 3 Egenkapital

| | Aksjekapital | Annen innskutt egenkapital | Annen egenkapital | Sum egenkapital |
|-----------------------|---------------------|-----------------------------------|--------------------------|------------------------|
| Pr. 31.12.2022 | 30 000 | 14 117 | -14 117 | 30 000 |
| Årets resultat | | | -9 395 | -9 395 |
| Konsernbidrag mottatt | | 9 395 | | 9 395 |
| Pr 31.12.2023 | 30 000 | 23 512 | -23 512 | 30 000 |

BRANDIT 1 AS

SIDE 6



BRANDIT 1 AS

ORG.NR: 925 156 280

Note 4 Mellomværende med selskap i samme konsern

| | 2023 | 2022 |
|--------------------------------------|---------------|---------------|
| Fordringer | | |
| Konsernbidrag | 12 045 | 0 |
| Andre kortsiktige fordringer konsern | 38 625 | 38 670 |
| Sum | 50 670 | 38 670 |
| Gjeld | | |
| Annen kortsiktig gjeld konsern | 5 000 | 5 000 |
| Sum | 5 000 | 5 000 |

Note 5 Aksjonærer

AKSJEKAPITALEN I BRANDIT 1 AS PR. 31.12 BESTÅR AV:

| | Antall | Pålydende | Bokført |
|-----------------|---------------|-----------|---------------|
| Ordinære aksjer | 30 000 | 1,0 | 30 000 |
| Sum | 30 000 | | 30 000 |

EIERSTRUKTUR

De største aksjonærene i % pr. 31.12 var:

| | Ordinære | Eierandel | Stemmeandel |
|----------|----------|-----------|-------------|
| Abion AS | 30 000 | 100,0 | 100,0 |

BRANDIT 1 AS

SIDE 7



Årsregnskap 2023

Brandit 1 AS

Resultatregnskap
Balanse
Noter til regnskapet



Org.nr.: 925 156 280



RESULTATREGNSKAP

BRANDIT 1 AS

| DRIFTSINNEKTER OG DRIFTSKOSTNADER | Note | 2023 | 2022 |
|--|----------|----------------|---------------|
| Annen driftskostnad | | 12 045 | 9 500 |
| Sum driftskostnader | | 12 045 | 9 500 |
| Driftsresultat | | -12 045 | -9 500 |
| FINANSINNEKTER OG FINANSKOSTNADER | | | |
| Resultat før skattekostnad | | -12 045 | -9 500 |
| Skattekostnad på resultat | 2 | -2 650 | -6 283 |
| Årsresultat | 3 | -9 395 | -3 217 |
| OVERFØRINGER | | | |
| Mottatt konsernbidrag | | 9 395 | 3 217 |
| Sum overføringer | | -9 395 | -3 217 |



BALANSE

BRANDIT 1 AS

| EIENDELER | Note | 2023 | 2022 |
|------------------------------|-------------|---------------|---------------|
| OMLØPSMIDLER | | | |
| FORDRINGER | | | |
| Konsernfordringer | 4 | 50 670 | 38 670 |
| Sum fordringer | | 50 670 | 38 670 |
| Bankinnskudd, kontanter o.l. | | 375 | 3 875 |
| Sum omløpsmidler | | 51 045 | 42 545 |
| Sum eiendeler | | 51 045 | 42 545 |



BALANSE

BRANDIT 1 AS

| EGENKAPITAL OG GJELD | Note | 2023 | 2022 |
|---------------------------------|----------|----------------|----------------|
| EGENKAPITAL | | | |
| INNSKUTT EGENKAPITAL | | | |
| Aksjekapital | 3, 5 | 30 000 | 30 000 |
| Annen innskutt egenkapital | 3 | 14 117 | 14 117 |
| Sum innskutt egenkapital | | 44 117 | 44 117 |
| OPPTJENT EGENKAPITAL | | | |
| Annen egenkapital | 3 | -14 117 | -14 117 |
| Sum opptjent egenkapital | | -14 117 | -14 117 |
| Sum egenkapital | 3 | 30 000 | 30 000 |
| GJELD | | | |
| KORTSIKTIG GJELD | | | |
| Konserngjeld | 4 | 5 000 | 5 000 |
| Annen kortsiktig gjeld | | 16 045 | 7 545 |
| Sum kortsiktig gjeld | | 21 045 | 12 545 |
| Sum gjeld | | 21 045 | 12 545 |
| Sum egenkapital og gjeld | | 51 045 | 42 545 |

Kristiansand, 22.02.2024
Styret i Brandit 1 AS

Martin Johan Henrik Jonsson
styreleder

Magdalena Bonde
styremedlem



BRANDIT 1 AS

ORG.NR: 925 156 280

Regnskapsprinsipper

Årsregnskapet er satt opp i samsvar med regnskapsloven og NRS 8 - God regnskapsskikk for små foretak.

SKATT

Skattekostnaden i resultatregnskapet omfatter både periodens betalbare skatt og endring i utsatt skatt. Utsatt skatt er beregnet med 22 % på grunnlag av de midlertidige forskjeller som eksisterer mellom regnskapsmessige og skattemessige verdier, samt ligningsmessig underskudd til fremføring ved utgangen av regnskapsåret. Skatteøkende og skattereduserende midlertidige forskjeller som reverserer eller kan reverseres i samme periode er utlignet og nettoført.

KLASSIFISERING OG VURDERING AV OMLØPSMIDLER

Omløpsmidler og kortsiktig gjeld omfatter normalt poster som forfaller til betaling innen ett år etter balansedagen, samt poster som knytter seg til varekretsløpet. Omløpsmidler vurderes til laveste verdi av anskaffelseskost og virkelig verdi.

FORDRINGER

Kundefordringer og andre fordringer oppføres til pålydende etter fradrag for avsetning til forventet tap. Avsetning til tap gjøres på grunnlag av en individuell vurdering av de enkelte fordringene.

BRANDIT 1 AS

SIDE 5



BRANDIT 1 AS

ORG.NR: 925 156 280

Note 1 Lønnskostnader

Brandit 1 AS har ikke hatt lønns- eller personalkostnader i 2023 og det foreligger heller ingen slike forpliktelser.

Note 2 Skatt

| <u>Årets skattekostnad</u> | <u>2023</u> | <u>2022</u> |
|--|---------------|---------------|
| Resultatført skatt på ordinært resultat: | | |
| Betalbar skatt | 0 | 0 |
| Endring i utsatt skattefordel | -2 650 | -6 283 |
| Skattekostnad ordinært resultat | -2 650 | -6 283 |
| Skattepliktig inntekt: | | |
| Resultat før skatt | -12 045 | -9 500 |
| Permanente forskjeller | 0 | 0 |
| Mottatt konsernbidrag | 12 045 | 28 560 |
| Anvendelse av fremførbart underskudd | 0 | -19 060 |
| Skattepliktig inntekt | 0 | 0 |
| Betalbar skatt i balansen: | | |
| Betalbar skatt på årets resultat | -2 650 | 0 |
| Betalbar skatt på mottatt konsernbidrag | 2 650 | 0 |
| Sum betalbar skatt i balansen | 0 | 0 |

Skatteeffekten av midlertidige forskjeller som har gitt opphav til utsatt skatt og utsatte skattefordeler, spesifisert på typer av midlertidige forskjeller

| | <u>2023</u> | <u>2022</u> | <u>Endring</u> |
|----------------------------|-------------|-------------|----------------|
| Utsatt skatt (22 %) | 0 | 0 | 0 |

Note 3 Egenkapital

| | <u>Aksjekapital</u> | <u>Annen Innskutt egenkapital</u> | <u>Annen egenkapital</u> | <u>Sum egenkapital</u> |
|-----------------------|---------------------|-----------------------------------|--------------------------|------------------------|
| Pr. 31.12.2022 | 30 000 | 14 117 | -14 117 | 30 000 |
| Årets resultat | | | -9 395 | -9 395 |
| Konsernbidrag mottatt | | 9 395 | | 9 395 |
| Pr 31.12.2023 | 30 000 | 23 512 | -23 512 | 30 000 |

BRANDIT 1 AS

SIDE 6



BRANDIT 1 AS

ORG.NR: 925 156 280

Note 4 Mellomværende med selskap i samme konsern

| | 2023 | 2022 |
|--------------------------------------|---------------|---------------|
| Fordringer | | |
| Konsernbidrag | 12 045 | 0 |
| Andre kortsiktige fordringer konsern | 38 625 | 38 670 |
| Sum | 50 670 | 38 670 |
| Gjeld | | |
| Annen kortsiktig gjeld konsern | 5 000 | 5 000 |
| Sum | 5 000 | 5 000 |

Note 5 Aksjonærer

AKSJEKAPITALEN I BRANDIT 1 AS PR. 31.12 BESTÅR AV:

| | Antall | Pålydende | Bokført |
|-----------------|---------------|-----------|---------------|
| Ordinære aksjer | 30 000 | 1,0 | 30 000 |
| Sum | 30 000 | | 30 000 |

EIERSTRUKTUR

De største aksjonærene i % pr. 31.12 var:

| | Ordinære | Eierandel | Stemmeandel |
|----------|----------|-----------|-------------|
| Abion AS | 30 000 | 100,0 | 100,0 |

BRANDIT 1 AS

SIDE 7