



ÅRSREGNSKAPET FOR REGNSKAPSÅRET 2020 - GENERELL INFORMASJON

Enheten

Organisasjonsnummer: 916 769 318
Organisasjonsform: Aksjeselskap
Foretaksnavn: TITANIA AS
Forretningsadresse: Tellenes
4380 HAUGE I DALANE

Regnskapsår

Årsregnskapets periode: 01.01.2020 - 31.12.2020

Konsern

Morselskap i konsern: Nei

Regnskapsregler

Regler for små foretak benyttet: Nei
Benyttet ved utarbeidelsen av årsregnskapet til selskapet: Regnskapslovens alminnelige regler

Årsregnskapet fastsatt av kompetent organ

Bekreftet av representant for selskapet: Mona Mathiesen Stålesen
Dato for fastsettelse av årsregnskapet: 27.05.2021

Grunnlag for avgivelse

År 2020: Årsregnskapet er elektronisk innlevert
År 2019: Tall er hentet fra elektronisk innlevert årsregnskap fra 2020

Det er ikke krav til at årsregnskapet m.v. som sendes til Regnskapsregisteret er undertegnet. Kontrollen på at dette er utført ligger hos revisor/enhetens øverste organ. Sikkerheten ivaretas ved at innsender har rolle/rettighet for innsending av årsregnskapet via Altinn, og ved at det bekreftes at årsregnskapet er fastsatt av kompetent organ.

Brønnøysundregistrene, 17.06.2022



Resultatregnskap

Beløp i: NOK	Note	2020	2019
RESULTATREGNSKAP			
Inntekter			
Salgsinntekt	14,16	924 506 625	757 540 268
Annen driftsinntekt	17	32 517 830	31 370 893
Sum inntekter		957 024 455	788 911 161
Kostnader			
Endring i beholdning av egentilvirkede anleggsmidler	7	-60 043 189	88 590 535
Varekostnad	18	163 934 469	105 449 022
Lønnskostnad	5,15,1 6	182 003 976	134 620 341
Avskrivning	4	59 111 653	56 493 336
Annen driftskostnad	4,15,1 6	143 911 374	123 252 794
Sum kostnader		488 918 283	508 406 028
Driftsresultat		468 106 172	280 505 133
Finansinntekter og finanskostnader			
Resultatandel deltakerlignet selskap	3	1 562 415	5 750 898
Renteinntekt fra foretak i samme konsern	16	2 176 179	3 763 266
Annen renteinntekt		357 673	213 548
Agio/Disagio		3 118 428	-3 569 328
Sum finansinntekter		7 214 695	6 158 384
Rentekostnad til foretak i samme konsern	16	3 769 205	10 061 580
Annen rentekostnad		575 426	20 927
Andre finansposter		877 761	816 983
Sum finanskostnader		5 222 392	10 899 490
Netto finans		1 992 303	-4 741 106
Ordinært resultat før skattekostnad		470 098 475	275 764 027
Skattekostnad på ordinært resultat	10	103 549 632	60 768 217
Ordinært resultat etter skattekostnad		366 548 843	214 995 810



Resultatregnskap

Beløp i: NOK	Note	2020	2019
Årsresultat		366 548 843	214 995 810
Overføringer og disponeringer			
Konsernbidrag		323 700 000	
overføring til annen egenkapital		42 848 843	214 995 810
Sum overføringer og disponeringer		366 548 843	214 995 810



Balanse

Beløp i: NOK	Note	2020	2019
BALANSE - EIENDELER			
Anleggsmidler			
Immaterielle eiendeler			
Varige driftsmidler			
Tomter og eiendommer	4	228 738 057	229 501 196
Bygninger	4	56 990 192	55 766 295
Maskiner	4	218 521 135	249 716 030
Biler	4	8 996 593	2 627 146
Sum varige driftsmidler		513 245 977	537 610 667
Finansielle anleggsmidler			
Pensjonsmidler	5	14 097 142	5 139 177
Sum finansielle anleggsmidler		14 097 142	5 139 177
Sum anleggsmidler		527 343 119	542 749 844
Omløpsmidler			
Varer			
Lager av råvarer og innkjøpte halvfabrikata	6	85 640 222	82 149 138
Lager av ferdigvarer	7	88 621 848	28 578 659
Sum varer		174 262 070	110 727 797
Fordringer			
Kundefordringer	8,11	43 051 438	20 613 837
Andre fordringer	11	23 573 966	35 516 219
Konsernfordringer	9,11	487 396 810	654 731 607
Sum fordringer		554 022 214	710 861 663
Bankinnskudd, kontanter og lignende			
Bankinnskudd, kontanter o.l	11	171 727 516	27 426 979
Sum bankinnskudd, kontanter og lignende		171 727 516	27 426 979
Sum omløpsmidler		900 011 800	849 016 439
SUM EIENDELER		1 427 354 919	1 391 766 283



Balanse

Beløp i: NOK	Note	2020	2019
BALANSE - EGENKAPITAL OG GJELD			
Egenkapital			
Innskutt egenkapital			
Aksjekapital	1,2	5 000 000	5 000 000
Sum innskutt egenkapital		5 000 000	5 000 000
Opptjent egenkapital			
Annen egenkapital	1	819 168 936	772 444 172
Sum opptjent egenkapital		819 168 936	772 444 172
Sum egenkapital		824 168 936	777 444 172
Gjeld			
Langsiktig gjeld			
Pensjonsforpliktelser	5	0	0
Utsatt skatt	10	14 126 805	2 643 361
Avsatt for forpliktelser	12	11 886 725	6 622 662
Investering i deltakerlignet selskap	3	9 499 433	11 061 848
Sum avsetninger for forpliktelser		35 512 963	20 327 871
Annen langsiktig gjeld			
Annen langsiktig gjeld	13	30 038 090	31 485 710
Sum annen langsiktig gjeld		30 038 090	31 485 710
Sum langsiktig gjeld		65 551 053	51 813 581
Kortsiktig gjeld			
Gjeld til kredittinstitusjoner	11	0	0
Leverandørgjeld		30 868 706	47 603 701
Betalbar skatt	10	1 859 397	71 828 203
Skyldig skattetrekk, folketrygdavgift, feriepenger o.l		32 894 839	25 031 920
Utbytte	1	0	0
Kortsiktig konserngjeld	9	415 495 026	401 723 150
Annen kortsiktig gjeld		56 516 962	16 321 556
Sum kortsiktig gjeld		537 634 930	562 508 530



Balanse

Beløp i: NOK	Note	2020	2019
Sum gjeld		603 185 983	614 322 111
SUM EGENKAPITAL OG GJELD		1 427 354 919	1 391 766 283



TITANIA AS

ÅRSBERETNING FOR 2020

VIRKSOMHETENS ART

Titania AS er en bergverksbedrift som bryter og foredler ilmenittmalm til råstoff for metallurgisk og kjemisk industri for framstilling av titandioksidpigment. For en optimal utnyttelse av forekomsten produseres biprodukter i form av konsentrater av magnetitt og sulfider.

Virksomheten er beliggende på Tellenes i Sokndal kommune.

FORTSATT DRIFT

Årsoppjøret er avlagt under forutsetning om fortsatt drift. Til grunn for dette ligger prognoser for 2021 og årene framover. Selskapet er i en sunn økonomisk og finansiell stilling.

ARBEIDSMILJØ OG PERSONALE

Selskapet hadde ved årets slutt 227 ansatte, hvorav 18 deltidsansatte og 12 lærlinger.

Sykefraværet ved Titania var i 2020 på 4,2% mot 8,3% i 2019. Det prosentvise fraværstallet var i 2019 påvirket av fire måneders permitteringer.

I 2020 hadde bedriften tre fraværsskader på egne ansatte. Det ble rapportert 147 farlige forhold og uønskede hendelser i løpet av året. Bedriften oppfordrer alle ansatte til å rapportere så mange farlige forhold som mulig. Det er en viktig forutsetning for å kunne iverksette skadeforebyggende tiltak.

Selskapet jobber kontinuerlig med sikkerhet, systemer og arbeidsmiljø. Utviklingen av skadetall følges nøye. Dette er forankret i konsernets toppledelse som har som mål å få skadeomfanget ned til null. For å klare dette intensiveres oppfølgingen på dette området i 2021.

LIKESTILLING

I 2020 utgjorde andelen kvinner ca. 20 % av de fast ansatte ved Titania. Bedriften ønsker flere kvinner i de tradisjonelt mannsdominerte yrkene i bedriften, men praktiserer ikke kjønnskotering ved inntak av nyansatte eller lærlinger.

Gjennom tariffavtaler og skriftlig utformet lønnspolitikk er menn og kvinner sikret like utviklingsmuligheter og lønns- og arbeidsvilkår i bedriften.

Titania tillater ikke mobbing og diskriminering av ansatte. Det er særlig oppmerksomhet rundt trakassering med bakgrunn i kjønn, seksuell legning og etnisitet, også seksuell trakassering.

MILJØRAPPORTERING

Titania arbeider kontinuerlig med å forbedre forhold som kan påvirke det ytre miljøet.

Konsesjonsgrensen for utslipp av nikkell via sigevann fra de gamle deponiene på Sandbekk ble overskredet i 2020. Det er i løpet av året gjort tiltak for å optimalisere rensesystemet.

Konsesjonsgrensen for utslipp av støv i røykgass er overskredet på grunn av økt produksjon på Elkania.

Bedriften hadde tre hendelser definerte som akuttutslipp til ytre miljø i 2020; to hendelser med utslipp av mindre mengder i forbindelse med arbeid på landdeponiet. I begge tilfellene ble utslippene handtert og stanset før de nådde ytre miljø.

Det er i 2020 ikke mottatt klager på rystelser under sprengning eller sandflukt fra landdeponiet fra beboere i Åna Sira.

Alle avvik følges opp gjennom bedriftens elektroniske forbedringssystem.



FORSKNING OG UTVIKLING

Pågående utviklingsarbeid med å identifisere, teste og utvikle nytt prosessutstyr har forløpt etter planen gjennom 2020.

FRAMTIDIG UTVIKLING

Resultatmessig ble 2020 et meget godt år for Titania med god etterspørsel etter våre produkter. Som en følge av økende etterspørsel ble produksjonskapasiteten i deler av 2020 økt ved overgang fra 3 til 4 skift i oppredningsverket. Samlet sett ble både produksjonen og salget høyere enn budsjettert i 2020.

Produksjon og salg av biproduktet kis ble høyere enn budsjettert, mens både produksjonen og salget av magnetitt ble betydelig lavere enn forventet. COVID situasjonen har siden utbruddets start vært håndtert bra av både ledelse og ansatte, og har ikke hatt nevneverdige negative konsekvenser for bedriften i 2020.

Det forventes høyere etterspørsel etter våre produkter i 2021 enn i 2020. Prisene i valuta er forventet å ligge på samme nivå som i 2020. Det planlegges dermed en høyere produksjon i 2021 enn i 2020 som en følge av høyere budsjettert salg. Vi forventer at det vil være god tilgang på malm gjennom året, og det forventes fortsatt god lønnsomhet for inneværende år.

Det arbeides kontinuerlig med nye muligheter i markedet.

Myndighetene verden over grep inn for å motvirke de negative konsekvensene av pandemien, og det er ingen tvil om det har hatt en positiv effekt på den globale økonomien. Vaksineutrollingen i første halvdel av 2021 medfører at verden forbereder seg på gjenåpning av samfunnet, og lettelser i restriksjonene ventes å gi ytterligere økonomisk stimulans i andre halvår 2021.

Titania forventer dermed god fart på økonomien, og god etterspørsel etter våre produkter gjennom hele året. På lengre sikt vil renteoppgang og forsiktig innstramning fra sentralbankene kunne påvirke den økonomiske veksten. De langsiktige konsekvensene av COVID er usikre, men vi antar at veksten vil stabilisere seg på et moderat godt nivå.

RESULTAT, INVESTERINGER, FINANSIERING OG LIKVIDITET

Salgsinntektene i selskapet for år 2020 var kr 924,5 mill. mot kr 757,5 mill. i 2019. Årets resultat ble kr 366,5 mill. mot kr 215,0 mill. i 2019.

De samlede investeringene i selskapet i 2020 var kr 34,8 mill.

Selskapets likviditetsbeholdning pr. 31.12.2020 var kr 171,7 mill. Selskapet er med i et konsernkontosystem med en trekkrettighet på kr 10 mill. i DnB. Selskapet er også deltaker i en rullerende flervaluta trekkfasilitet på EUR 90 mill. Titania AS deler denne trekkrettigheten med de andre selskapene i Kronos Int. Inc. I tillegg er selskapet med i en intern konsernkontoordning som styres via Kronos Titan GmbH. Midlene i konsernkontoordningen holdes innenfor konsernets drift og det er fra morselskapet Kronos Titan GmbH gitt erklæring om at midlene i konsernkontoordningen ikke skal utbetales som utbytte.

Totalkapitalen var ved utgangen av året kr 1.427,4 mill. sammenlignet med kr 1.391,8 mill. pr. 31.12.2019. Egenkapitalandelen pr. 31.12.2020 var 58 %.

Styret mener at årsregnskapet gir et riktig bilde av Titania AS' eiendeler og gjeld, finansielle stilling og resultat.

FINANSIELL RISIKO


Selskapets er eksponert for valutasvingninger da en vesentlig del av selskapets inntekter er i utenlandsk valuta. Dette gjelder spesielt amerikanske dollar og euro. Selskapets valutastrategi er at en normalt ikke skal foreta valutasikring, da en antar at dette er mest lønnsomt på lang sikt.





Selskapet har pr 31.desember 2020 ingen rentebærende gjeld. Selskapets og konsernets politikk er at en ikke skal binde rentene på langsiktige lån. Det vil ikke få alvorlige følger for selskapet om lånerenten stiger betydelig. Selskapets kredittrisiko anses som lav, da det historisk sett har vært lite tap på fordringer.

Likviditetsrisikoen anses også som begrenset.


Hauge i Dalane, 27.mai 2021


Hans Jürgen Theus
Styrets formann


Frank Toks
Styremedlem


Stig Olav Olsen
Styremedlem


Torgeir Karlsen
Styremedlem


Ola Wattne
Styremedlem


Elise Opsal
Styremedlem


Dag Larsen
Direktør



TITANIA AS

KONTANTSTRØMOPPSTILLING

1000 kroner	2020	2019
Kontantstrøm fra driften		
Resultat før skattekostnad	470 098	275 764
<i>Justeringer for å avstemme årets resultat mot netto kontantstrøm fra driften:</i>		
Netto tap (gevinst) ved salg av anleggsmidler	10	0
Gevinst ved avgang av driftsmidler	-13 524	-23 470
Avskrivninger	59 112	56 493
Periodens betalte skatt	-71 828	-50 458
<i>Endringer i eiendeler og gjeld:</i>		
Varelager	-63 534	84 394
Fordringer	-12 058	-11 182
Leverandørgjeld	-16 735	26 946
Økning langsiktig forpliktelse	5 264	564
Andre kortsiktige gjeldsposter	46 611	-14 534
Netto kontantstrøm fra driften	403 416	344 517
Kontantstrøm fra investeringsaktivitetene		
Salg av varige driftsmidler	0	0
Forsikringsoppgjør (gevinst avgang av driftsmidler):	13 524	23 470
Investering i varige driftsmidler	-34 757	-110 235
Netto kontantstrøm benyttet til investeringsaktivitetene	-21 233	-86 765
Kontantstrøm fra finansieringsaktivitetene		
Opptak av rentebærende gjeld	0	0
Nedbetaling av lån	0	0
Økning pensjonsmidler	-3 989	-3 167
Økning (reduksjon) fordringer konsernselskaper	167 335	-248 447
(Reduksjon) / økning gjeld konsernselskaper	-401 228	13 443
Betalt konsernbidrag / Utbytte	0	0
Netto kontantstrøm fra finansieringsaktivitetene	-237 882	-238 171
Netto økning (reduksjon) i likvidbeholdning	144 301	19 581
Likvidbeholdning årets begynnelse	27 427	7 846
Likvidbeholdning ved utgangen av året	171 728	27 427



TITANIA AS

(Alle tall i NOK 1.000)

NOTER TIL ÅRSREGNSKAPET FOR 2020.

Regnskapsprinsipper

Årsregnskapet er satt opp i samsvar med regnskapsloven og god regnskapsskikk.

Aksjer - konsern

Titantias andeler i selskap med delt ansvar regnskapsføres i henhold til egenkapitalmetoden. Titania AS er datterselskap av Kronos Norge AS.

Salgsinntekter

Inntektsføring ved salg av varer skjer på leveringstidspunktet.

Klassifisering av balanseposter

Omløpsmidler og kortsiktig gjeld omfatter normalt poster som forfaller til betaling innen ett år etter balansedagen, samt poster som knytter seg til varekretsløpet. Øvrige poster er klassifisert som anleggsmidler / langsiktig gjeld.

Omløpsmidler vurderes til laveste av anskaffelseskost og virkelig verdi. Kortsiktig gjeld balanseføres til nominelt beløp på etableringstidspunktet.

Anleggsmidler vurderes til anskaffelseskost, men nedskrives til virkelig verdi dersom verdifallet ikke forventes å være forbigående. Langsiktig gjeld balanseføres til nominelt beløp på etableringstidspunktet. Avsetning for forpliktelser er basert på beste estimat for fremtidige utgifter på balansedagen.

Fordringer

Kundefordringer og andre fordringer er ført opp til pålydende verdier etter fradrag for påregnelige tap. Avsetning til tap gjøres på grunnlag av individuelle vurderinger av de enkelte fordringene.

Varebeholdninger

Lager av innkjøpte varer er verdsatt til laveste av gjennomsnittlig anskaffelseskost og virkelig verdi. Egentilvirkede varer er vurdert til den laveste verdien av anskaffelseskost etter FIFO prinsippet, og antatt salgsverdi med fradrag av salgskostnader.

Varige driftsmidler

Varige driftsmidler er vurdert til historisk kost etter fradrag for avskrivninger. Avskrivningene er beregnet på grunnlag av kostpris og fordelt lineært over antatt økonomisk levetid. Investering knyttet til ny gruve på Skogestad avskrives på grunnlag av uttak av malm fra forekomsten.

Nåverdi av beregnet fjerningsforpliktelse balanseføres som en del av det tilhørende driftsmiddelets anskaffelseskost, og avskrives sammen med denne. Avsetningen tilsvarer nåverdi av forpliktelsen i hele den økonomiske levetiden for driftsmiddelet.



Finansiell Leasing

Rettigheter og forpliktelser for finansielle leasingavtaler er kapitalisert og klassifisert som varige driftsmidler og langsiktig gjeld.

Renteelementet i leasebetalingen er inkludert i rentekostnader, og kapitalelementet i leasebetalingen er behandlet som avdrag på gjeld. Leaseforpliktelsene er den gjenstående del av hovedstolen.

Pensjoner

Selskapet inngår i et USGAAP rapporterende konsern, og kan i samsvar med NRS 6 videreføre sin anvendelse av pensjonsstandardene i US GAAP regnskapet ved avleggelsen av norsk selskapsregnskap.

Ved regnskapsføring av selskapets kollektive ytelsespensjon er lineær opptjeningsprofil og forventet sluttlønn som opptjeningsgrunnlag lagt til grunn. Planendringer amortiseres over forventet gjenværende opptjeningsperiode. Det samme gjelder estimatavvik i den grad de overstiger 10% av den største av pensjonsforpliktelsene og pensjonsmidlene (korridor). I henhold til FAS 158 skal estimatavvik og endring av disse bokføres som en egenkapitalendring.

Selskapet har fra og med 2002 innført en kollektiv innskuddspensjonsordning. Betalt innskudd kostnadsføres som pensjonskostnad for denne ordningen.

Immaterielle eiendeler

Utgifter til egne utviklingsaktiviteter kostnadsføres løpende.

Utgifter til andre immaterielle eiendeler balanseføres i den grad det kan identifiseres en fremtidig økonomisk fordel knyttet til utvikling av en identifiserbar immateriell eiendel og utgiftene kan måles pålitelig. I motsatt fall kostnadsføres slike utgifter løpende. Balanseført utvikling avskrives lineært over økonomisk levetid.

Skatt

Skattekostnaden består av betalbar skatt og endring i utsatt skatt på selskapets eiendeler og gjeld. Utsatt skattefordel og utsatt skatt er basert på midlertidige forskjeller som oppstår mellom regnskapsmessig verdi og skattemessig verdi. Utsatt skattefordel kan bare hensyntas hvis det er sannsynlig at fordelene vil bli benyttet.

Valuta

Poster i utenlandsk valuta er omregnet til kurs på balansedagens tidspunkt.

Kontantstrømoppstilling

Kontantstrømoppstillingen utarbeides etter den indirekte metoden. Kontanter og kontantekvivalenter omfatter kontanter, bankinnskudd og andre kortsiktige, likvide plasseringer som umiddelbart og med uvesentlig kursrisiko kan konverteres til kjente kontantbeløp og med kortere enn tre måneder fra anskaffelsesdato.



TITANIA AS

(Alle tall i NOK 1000)

Note 1 Egenkapital

Selskapets egenkapitalbevegelse:

	Aksje- kapital	Annen EK	Sum EK
Egenkapital pr 31.12. 2019	5 000	772 444	777 444
Estimatavvik pensjoner	0	3 876	3 876
Årets resultat	0	366 549	366 549
Avsatt utbytte	0	0	0
Avgitt konsernbidrag (netto)	0	-323 700	-323 700
Egenkapital pr 31.12.2020	5 000	819 169	824 169

Note 2 Aksjekapital og aksjonærinformasjon

Selskapets aksjekapital består av 3000 aksjer a pålydende kr 1.666,67 som i sin helhet eies av Kronos Norge AS. Alle aksjer har like rettigheter.

Kronos Norge AS er indirekte eiet av det børsnoterte selskapet Konos Worldwide, Inc. 5430 LBJ Freeway, Suite 1700, Dallas, TX, 75240 United States. Opplysninger om selskapet finnes på selskapets hjemmeside kronostio2.com.

Note 3 Andeler i selskap med delt ansvar

Selskapet eier 50 % i Elkania DA. Andelen rapporteres etter egenkapitalmetoden. Virksomheten er beliggende i Jøssingfjord i Sokndal kommune.

Inngående balanse 1.1.2020	-11 062
Andel årets resultat	1 563
Kapitalinnskudd	0
Utgående balanse 31.12.2020	-9 499

Note 4 Varige driftsmidler

	Maskiner	Bygninger	Tomter og eiendommer	Biler	Sum varige driftsmidler
Anskaffelseskost pr 01.01.2020	884 842	141 795	364 661	6 013	1 397 311
Tilgang kjøpte driftsmidler	16 114	4 708	6 436	7 499	34 757
Avgang / utrangering driftsmidler	-8 535	0	0	0	-8 535
Anskaffelseskost pr 31.12.2020	892 421	146 503	371 097	13 512	1 423 533
Akk. avskrivninger 31.12.2020	673 900	89 513	142 359	4 515	910 287
Bokført verdi pr 31.12.2020	218 521	56 990	228 738	8 997	513 246
Årets avskrivninger	47 298	3 484	7 200	1 130	59 112
Antatt økonomisk levetid	3-20 år	20-40 år	6 - 50 år	3-8 år	

Selskapet har pr 31.12.2020 inngått forpliktelse til kjøp av driftsmidler til NOK 1,1 mill.

Ikke balanseførte leieavtaler har en varighet på 1-3 år.

Årlig leie av ikke balanseførte driftsmidler	272	148	0	1 877	2 297
--	-----	-----	---	-------	-------



Note 5 Pensjonsmidler

(Alle tall i NOK 1.000)

Selskapet har pensjonsordninger som omfatter i alt 221 aktive og 204 pensjonister.

Selskapet bokfører sine pensjonsordninger i henhold til regnskapsstandardene FAS 87 og FAS 158. FAS 158 er implementert pr 31.12.2007. Dette har medført at akkumulerte estimatavvik er innregnet i egenkapitalen pr 31.12.2019. Endring i estimatavvik for senere år blir innregnet i resultatet og ført som en egenkapitaljustering.

Ordinær kollektiv tjenestepensjonsordning gir rett til definerte fremtidige ytelser. Denne er i hovedsak avhengig av antall opptjeningsår, lønnsnivå ved oppnådd pensjonsalder og størrelsen på ytelsene fra folketrygden. Ordningen er lukket fra og med 2002. Forpliktelsene er dekket gjennom en egen pensjonskasse.

Fra og med 2002 etablerte selskapet en kollektiv innskuddspensjonsordning for alle nye ansatte og ansatte som frivillig har gått ut av den ordinære kollektive tjenestepensjonsordningen.

I tillegg har selskapet en tariffestet avtalefestet førtidspensjonsordning (AFP).

Den nye AFP-ordningen, som gjelder fra og med 1. januar 2011 er å anse som en ytelsesbasert flerforetaksordning, men regnskapsføres som en innskuddsordning frem til det foreligger pålitelig og tilstrekkelig informasjon slik at selskapet kan regnskapsføre sin proposjonale andel av pensjonskostnad, pensjonsforpliktelse og pensjonsmidler i ordningen. Selskapets forpliktelser er dermed ikke balanseført som gjeld. AFP-forpliktelsen etter den gamle ordningen var balanseført som gjeld, og er inntektsført i 2010, med unntak for den forpliktelsen som knytter seg til tidligere ansatte som nå er pensjonister i denne ordningen.

Selskapets pensjonsordninger tilfredstiller kravene i lov om obligatorisk tjenestepensjon.

	2020	2019
	Sikret	Sikret
Nåverdi av årets pensjonsopptjening	5 495	5 181
Rentekostnad av pensjonsforpliktelsen	5 627	5 696
Avkastning på pensjonsmidler	-10 379	-9 984
Resultatførte estimatavvik	5 206	5 422
Utgifter til innskuddspensjon	3 242	1 874
Utgifter til AFP pensjonering	2 485	1 709
Netto pensjonskostnad	11 676	9 898

	2020	2019
Beregnete pensjonsforpliktelser pr 31.12	-267 853	-255 859
Pensjonsmidler (til markedsverdi) pr 31.12	281 950	260 998
Netto pensjonsforpliktelse / pensjonsmidler	14 097	5 139

Økonomiske forutsetninger:

Diskonteringsrente	1,70%	2,25%
Forventet lønnsregulering	2,25%	2,25%
Forventet pensjonsøkning /G-regulering	2,00%	2,00%
Forventet avkastning på fondsmidler	2,75%	4,00%
Forventet pensjonsregulering	0,00%	0,50%

De aktuariemessige forutsetningene er basert på vanlige benyttede forutsetninger innen forsikring når det gjelder demografiske faktorer og avgang.



(Alle tall i NOK 1.000)

Note 6 Lager av råvarer og innkjøpte halvfabrikata

Lagerbeholdning er vurdert til anskaffelsespris for innkjøpte hjelpestoffer og rekvisita. Beholdningen er nedskrevet med NOK 2,4 mill. som tilsvarer verdien av ukurante varer.

Note 7 Lager av ferdigvarer	2020	2019	Endring
Lager ferdigvarer	88 622	28 579	60 043

Ferdigvarelageret er vurdert til full tilvirkningskost.

Note 8 Kundefordringer

Kundefordringer er i all vesentlighet fordelt på tre selskap. Selskapet har ikke sett det nødvendig å avsette til tap på krav.

Note 9 Mellomværende mellom selskap i samme konsern.

Fordringer	2020	2019
Kronos Titan - GmbH & Co.	382 936	640 208
Kronos Norge AS	82 653	
Kronos International, Inc.	610	
Kronos US	675	3 813
Kronos Titan AS	20 523	10 711
Sum	487 397	654 732

Av ovennevnte fordringer forfaller kr 0 til betaling i 2025 eller senere.

Gjeld	2020	2019
Kronos Norge AS	415 160	396 508
Kronos Titan AS	279	261
Kronos International, Inc.	0	4 901
Kronos Europe s.a	56	53
Kronos US	0	0
Sum	415 495	401 723

Av ovennevnte gjeld forfaller kr 0 til betaling i 2025 eller senere.

Konsernet har en intern konsernkontoordning som styres via selskapet Kronos Titan GmbH. Midlene i konsernkontoordningen holdes innenfor konsernets drift og det er fra morselskapet Kronos Inc. gitt erklæring på at midlene i konsernkontoordningen ikke skal utbetales som utbytte. Fordring til morselskapet Kronos Norge AS er øket med NOK 9,9 mill. som Titania har inntående på sin underkonto i konsernkontoordningen med DnB.



(Alle tall i NOK 1.000)

Note 10 Skatt

Årets skattekostnad fordeler seg på:	31.12.2020	31.12.2019
Betalbar skatt ordinært resultat	93 160	71 828
Endring i utsatt skatt	10 390	-11 060
Endring i utsatt skatt som følge av endret skattesats	0	0
Sum skattekostnad	103 550	60 768

Beregning av årets skattegrunnlag:

Resultat før skattekostnad	470 098	275 764
Permanente forskjeller	643	156
(Inntekt) / tap på investering i deltakerlignet selskap	-61	299
Endring i midlertidige forskjeller	-47 228	50 273
Endring i midlertidige forskjeller balanseført	0	0
Årets skattegrunnlag ordinært resultat	423 452	326 492
Avgitt konsernbidrag	415 000	0
Årets skattegrunnlag etter konsernbidrag	8 452	326 492

Oversikt over midlertidige forskjeller:	31.12.2020	31.12.2019
Anleggsmidler	13 538	6 642
Varer	55 593	13 985
Pensjoner / AFP	14 097	5 139
Avsatt kostnad	-19 015	-13 751
Ikke opptjent inntekt	0	0
Gjeld finansiell leasing	0	0
Sum midlertidige forskjeller	64 213	12 015

22% Utsatt skattefordel / utsatt skatt -14 127 -2 643

Endring i midlertidige forskjeller er (NOK 47.228) og ikke (NOK 52.197) pga estimatavvik pensjon NOK(4.969).

Betalbar skatt i balansen:	31.12.2020	31.12.2019
Betalbar skatt ordinært resultat før konsernbidrag	93 160	71 828
Skattefunn	0	0
Skatteeffekt av avgitt konsernbidrag	-91 300	0
Betalbar skatt	1 860	71 828

Forklaring til hvorfor årets skattekostnad ikke utgjør 22 % av resultat før skatt:

22% skatt av resultat før skatt	103 422	60 668
Permanente forskjeller (22%)	128	100
Inntekt på investering i datterselskap	0	0
Endret skattesats	0	0
Beregnet skattekostnad	103 550	60 768



(Alle tall i NOK 1.000)

Note 11 Bankinnskudd, kontanter og lignende

Av likvid beholdning er NOK 6,7 mill. satt av på egen konto til dekning av skattetrekk for ansatte. I tillegg er det satt av NOK 10,0 mill. på sperret konto i favør av Miljødirektoratet for forpliktelse relatert til avslutning av landdeponiet (ref note 12).

Kronos konsernet i Norge har avtale om konsernkontosystem med DnB. Hovedkonto i systemet lyder på morselskapet Kronos Norge AS. Titania sin underkonto med innestående NOK 9,9 mill. er derfor ført opp som fordring til morselskapet og fremkommer således ikke i regnskapet som bankinnskudd. Konsernet har felles kassekreditt på NOK 10 mill. som det pr. 31.12.2020 ikke er trukket på.

Selskapene er solidarisk ansvarlig for trekk på kassekreditt i konsernkontoordningen.

Selskapet har også vært deltaker i en rullerende fler valuta trekkrettighet på 90 mill. euro. Selskapet deler denne trekkrettigheten med de andre selskapene i Kronos Int. Inc. Denne avtalen er terminert per 20. april 2021.

	2020	2019
Gjeld sikret ved pant	0	0
Balansført verdi av pansatte eiendeler:		
Varelager	174 262	110 727
Kundefordringer	43 051	20 614
Andre fordringer	15 036	30 026
Fordringer på konsernselskap	487 397	654 732
Sum bokført verdi av panteobjekt	719 746	816 099

Note 12 Avsetning for forpliktelser

Miljøverndepartementets vedtak om landdeponi stiller krav om at Titania må garantere for at alle utgifter i forbindelse med avslutning av landdeponiet vil bli dekket. Deponiet har en forventet gjenværende levetid på 8 år og totalforpliktelsen er beregnet til NOK 17,6 mill. i år 2028. Nåverdi av forpliktelsen er beregnet til NOK 11,9 mill pr 31.12.2020.

Note 13 Annen Langsiktig gjeld

Selskapet har inngått avtale om utleie av fast eiendom til Tellenes Vindpark. Av NOK 30,0 mill. vil NOK 25,7 mill. bli inntektsført i 2025 eller senere.

Note 14 Salgsinntekter

Geografisk fordeling	2020	2019
Norden	195 677	140 992
Øvrige land i Europa	519 964	493 754
Andre land	208 866	122 794
Sum	924 507	757 540



(Alle tall i NOK 1.000)

Note 15 Lønnskostnader , godtgjørelser mm.

	2020	2019
Lønninger	145 645	104 911
Arbeidsgiveravgift	20 513	15 506
Pensjonskostnader	11 676	9 898
Andre ytelser	4 170	4 305
Sum	182 004	134 620

Gjennomsnittlig antall årsverk i løpet av regnskapsåret har vært 220.

Godtgjørelse til styre utgjorde 120 og for administrerende direktør 1945.

I administrerende direktørs godtgjørelse inngår en bonusavtale avhengig av resultat i Kronos Worldwide inc. Det foreligger ingen avtale om etterlønn for administrerende direktør og styrets leder. Det foreligger heller ikke noe lån eller sikkerhetsstillelse til administrerende direktør eller styrets leder.

Kostnadsført revisjonshonorar for 2020 utgjorde 1187 eks. mva.

Note 16 Transaksjoner med nærstående parter

Fordringer og gjeld til nærstående se note 9. Alle transaksjoner er med konsernselskaper innen innen Kronos Worldwide Inc eller Kronos Norge Pensjonskasse.

Selskapets transaksjoner med nærstående parter:

	2020	2019
Inntekter		
Salg av varer	532 978	491 660
Tjenester utført for konsernselskap	9 492	2 736
Renteinntekter	2 176	3 763
Sum inntekter	544 646	498 159
Kostnader		
Royalty	7 531	14 892
Betalt pensjonspremie	8 710	8 310
Forsikringspremie	14 158	8 338
Tjenester kjøpt fra konsernselskap	23 248	18 827
Rentekostnader	3 769	10 062
Sum kostnader	57 416	60 429

Note 17 Annen driftsinntekt

I annen driftsinntekt er inkludert NOK 13,5 mill. etter forsikringsoppgjør etter brann i lastemaskin.

Note 18 Varekostnad

I forbindelse med korona-situasjonene ble det innført fritak for CO2-avgift på naturgass med virkning fra 1. april 2020. Avgiften skal trappes opp igjen i intervaller over en fire års periode. Første opptrapping skjer tidligst 1. juli 2021. Fritaket er gjennomført som en refusjonsordning og i 2020 fikk Titania refundert NOK 2,8 mill. som har redusert varekostnaden.



Til generalforsamlingen i Titania AS

Uavhengig revisors beretning

Uttalelse om revisjonen av årsregnskapet

Konklusjon

Vi har revidert Titania AS' årsregnskap som består av balanse per 31. desember 2020, resultatregnskap og kontantstrømoppstilling for regnskapsåret avsluttet per denne datoen og noter til årsregnskapet, herunder et sammendrag av viktige regnskapsprinsipper.

Etter vår mening er det medfølgende årsregnskapet avgitt i samsvar med lov og forskrifter og gir et rettviseende bilde av selskapets finansielle stilling per 31. desember 2020, og av dets resultater og kontantstrømmer for regnskapsåret avsluttet per denne datoen i samsvar med regnskapslovens regler og god regnskapsskikk i Norge.

Grunnlag for konklusjonen

Vi har gjennomført revisjonen i samsvar med lov, forskrift og god revisjonsskikk i Norge, herunder de internasjonale revisjonsstandardene International Standards on Auditing (ISA-ene). Våre oppgaver og plikter i henhold til disse standardene er beskrevet i Revisors oppgaver og plikter ved revisjon av årsregnskapet. Vi er uavhengige av selskapet slik det kreves i lov og forskrift, og har overholdt våre øvrige etiske forpliktelser i samsvar med disse kravene. Etter vår oppfatning er innhentet revisjonsbevis tilstrekkelig og hensiktsmessig som grunnlag for vår konklusjon.

Øvrig informasjon

Ledelsen er ansvarlig for øvrig informasjon. Øvrig informasjon omfatter informasjon i årsrapporten bortsett fra årsregnskapet og den tilhørende revisjonsberetningen.

Vår uttalelse om revisjonen av årsregnskapet dekker ikke øvrig informasjon, og vi attesterer ikke den øvrige informasjonen.

I forbindelse med revisjonen av årsregnskapet er det vår oppgave å lese øvrig informasjon med det formål å vurdere hvorvidt det foreligger vesentlig inkonsistens mellom øvrig informasjon og årsregnskapet, kunnskap vi har opparbeidet oss under revisjonen, eller hvorvidt den tilsynelatende inneholder vesentlig feilinformasjon.

Dersom vi konkluderer med at den øvrige informasjonen inneholder vesentlig feilinformasjon er vi pålagt å rapportere det. Vi har ingenting å rapportere i så henseende.

Styrets og daglig leders ansvar for årsregnskapet

Styret og daglig leder (ledelsen) er ansvarlig for å utarbeide årsregnskapet i samsvar med lov og forskrifter, herunder for at det gir et rettviseende bilde i samsvar med regnskapslovens regler og god regnskapsskikk i Norge. Ledelsen er også ansvarlig for slik internkontroll som den finner nødvendig for å kunne utarbeide et årsregnskap som ikke inneholder vesentlig feilinformasjon, verken som følge av misligheter eller utilsiktede feil.

PricewaterhouseCoopers AS, Kanalsletta 8, Postboks 8017, NO-4068 Stavanger

T: 02316, org. no.: 987 009 713 MVA, www.pwc.no

Statsautoriserte revisorer, medlemmer av Den norske Revisorforening og autorisert regnskapsførerselskap



Uavhengig revisors beretning - Titania AS



Ved utarbeidelsen av årsregnskapet må ledelsen ta standpunkt til selskapets evne til fortsatt drift og opplyse om forhold av betydning for fortsatt drift. Forutsetningen om fortsatt drift skal legges til grunn for årsregnskapet så lenge det ikke er sannsynlig at virksomheten vil bli avviklet.

Revisors oppgaver og plikter ved revisjonen av årsregnskapet

Vårt mål med revisjonen er å oppnå betryggende sikkerhet for at årsregnskapet som helhet ikke inneholder vesentlig feilinformasjon, verken som følge av misligheter eller utilsiktede feil, og å avgi en revisjonsberetning som inneholder vår konklusjon. Betryggende sikkerhet er en høy grad av sikkerhet, men ingen garanti for at en revisjon utført i samsvar med lov, forskrift og god revisjonsskikk i Norge, herunder ISA-ene, alltid vil avdekke vesentlig feilinformasjon som eksisterer. Feilinformasjon kan oppstå som følge av misligheter eller utilsiktede feil. Feilinformasjon blir vurdert som vesentlig dersom den enkeltvis eller samlet med rimelighet kan forventes å påvirke økonomiske beslutninger som brukerne foretar basert på årsregnskapet.

For videre beskrivelse av revisors oppgaver og plikter vises det til:
<https://revisorforeningen.no/revisionsberetninger>

Uttalelse om andre lovmessige krav

Konklusjon om årsberetningen

Basert på vår revisjon av årsregnskapet som beskrevet ovenfor, mener vi at opplysningene i årsberetningen om årsregnskapet og forutsetningen om fortsatt drift er konsistente med årsregnskapet og i samsvar med lov og forskrifter.

Konklusjon om registrering og dokumentasjon

Basert på vår revisjon av årsregnskapet som beskrevet ovenfor, og kontrollhandlinger vi har funnet nødvendig i henhold til internasjonal standard for attestasjonsoppdrag (ISAE) 3000 «Attestasjonsoppdrag som ikke er revisjon eller forenklet revisorkontroll av historisk finansiell informasjon», mener vi at ledelsen har oppfylt sin plikt til å sørge for ordentlig og oversiktlig registrering og dokumentasjon av selskapets regnskapsopplysninger i samsvar med lov og god bokføringsskikk i Norge.

Stavanger, 27. mai 2021
PricewaterhouseCoopers AS

Tom Notland
Statsautorisert revisor
(elektronisk signert)

(2)



 Securely signed with Brevio

Revisjonsberetning

Signers:

<i>Name</i>	<i>Method</i>	<i>Date</i>
Notland, Tom	BANKID_MOBILE	2021-06-24 16:02

This document package contains:
- Closing page (this page)
- The original document(s)
- The electronic signatures. These are not visible in the document, but are electronically integrated.