



ÅRSREGNSKAPET FOR REGNSKAPSÅRET 2023 - GENERELL INFORMASJON

Enheten

Organisasjonsnummer: 819 439 362
Organisasjonsform: Aksjeselskap
Foretaksnavn: FOSSLI FAMILY HOLDING AS
Forretningsadresse: Pilestredet Park 39
0176 OSLO

Regnskapsår

Årsregnskapets periode: 01.01.2023 - 31.12.2023

Konsern

Morselskap i konsern: Ja
Konsernregnskap lagt ved: Nei

Regnskapsregler

Regler for små foretak benyttet: Ja
Benyttet ved utarbeidelsen av årsregnskapet til selskapet: Regnskapslovens alminnelige regler

Årsregnskapet fastsatt av kompetent organ

Bekreftet av representant for selskapet: Bård Fossli Jensen
Dato for fastsettelse av årsregnskapet: 25.04.2024

Grunnlag for avgivelse

År 2023: Årsregnskapet er elektronisk innlevert
År 2022: Tall er hentet fra elektronisk innlevert årsregnskap fra 2023

Det er ikke krav til at årsregnskapet m.v. som sendes til Regnskapsregisteret er undertegnet. Kontrollen på at dette er utført ligger hos revisor/enhetens øverste organ. Sikkerheten ivaretas ved at innsender har rolle/rettighet for innsending av årsregnskapet via Altinn, og ved at det bekreftes at årsregnskapet er fastsatt av kompetent organ.

Brønnøysundregistrene, 02.06.2025



Resultatregnskap

Beløp i: NOK	Note	2023	2022
RESULTATREGNSKAP			
Kostnader			
Annen driftskostnad	1	15 146	10 382
Sum kostnader		15 146	10 382
Driftsresultat	1	-15 146	-10 382
Nedskrivning av andre finansielle anleggsmidler	2	99 930	
Sum finanskostnader		99 930	
Netto finans		-99 930	
Ordinært resultat før skattekostnad	3	-115 075	-10 382
Ordinært resultat etter skattekostnad		-115 075	-10 382
Årsresultat	4	-115 075	-10 382
Årsresultat etter minoritetsinteresser		-115 075	-10 382
Totalresultat		-115 075	-10 382
Overføringer og disponeringer			
Udekket tap	4	-115 075	-10 382
Sum overføringer og disponeringer		-115 075	-10 382



Balanse

Beløp i: NOK	Note	2023	2022
BALANSE - EIENDELER			
Anleggsmidler			
Immaterielle eiendeler			
Finansielle anleggsmidler			
Investering i datterselskap	5	20 000	20 000
Investeringer i tilknyttet selskap	5	1	1
Lån til tilknyttet selskap og felles kontrollert virksomhet	6	241 513	241 513
Investeringer i aksjer og andeler	2	1	99 931
Sum finansielle anleggsmidler		261 515	361 445
Sum anleggsmidler		261 515	361 445
Omløpsmidler			
Varer			
Bankinnskudd, kontanter og lignende			
Bankinnskudd, kontanter o.l.		-148	10 498
Sum bankinnskudd, kontanter og lignende		-148	10 498
Sum omløpsmidler		-148	10 498
SUM EIENDELER		261 367	371 943
BALANSE - EGENKAPITAL OG GJELD			
Egenkapital			
Innskutt egenkapital			
Aksjekapital	4, 7	30 000	30 000
Annen innskutt egenkapital	4	-10 570	-10 570
Sum innskutt egenkapital		19 430	19 430
Opptjent egenkapital			
Udekket tap	4	242 507	127 431
Sum opptjent egenkapital		-242 507	-127 431



Balanse

Beløp i: NOK	Note	2023	2022
Sum egenkapital	4	-223 077	-108 001
Gjeld			
Langsiktig gjeld			
Annen langsiktig gjeld			
Langsiktig konserngjeld	6		
Øvrig langsiktig gjeld	6	469 444	464 944
Sum annen langsiktig gjeld		469 444	464 944
Sum langsiktig gjeld		469 444	464 944
Kortsiktig gjeld			
Annen kortsiktig gjeld	6	15 000	15 000
Sum kortsiktig gjeld		15 000	15 000
Sum gjeld		484 444	479 944
SUM EGENKAPITAL OG GJELD		261 367	371 943



Brønnøysundregistrene

ÅRSREGNSKAP FOR REGNSKAPSÅRET 2023 - GENERELL INFORMASJON

Journalnummer: 2024 461997

Enheten

Organisasjonsnummer: 819 439 362
Organisasjonsform: Aksjeselskap
Foretaksnavn: FOSSLI FAMILY HOLDING AS
Forretningsadresse: Pilestredet Park 39
0176 OSLO

Regnskapsår

Årsregnskapets periode: 01.01.2023 - 31.12.2023

Konsern

Morselskap i konsern: Ja
Konsernregnskap lagt ved: Nei

Regnskapsregler

Regler for små foretak benyttet: Ja
Benyttet ved utarbeidelsen av
årsregnskapet til selskapet: Regnskapslovens alminnelige regler

Årsregnskapet fastsatt av kompetent organ

Bekreftet av representant for selskapet: Bård Fossli Jensen
Dato for fastsettelse av årsregnskapet: 25.04.2024

Revisjon

Selskapet har besluttet at årsregnskapet
ikke skal revideres: Ja
Årsregnskapet er utarbeidet av ekstern
autorisert regnskapsfører: Ja
Ekstern autorisert regnskapsfører har i
løpet av regnskapsåret bistått ved den
løpende regnskapsføringen eller utført
andre tjenester for selskapet enn å
utarbeide årsregnskapet: Ja

Grunnlag for avgivelse

År 2023: Årsregnskap er elektronisk innlevert.
År 2022: Tall er hentet fra elektronisk innlevert årsregnskap fra 2023.

Det er ikke krav til at årsregnskapet m.v. som sendes til Regnskapsregisteret er undertegnet. Kontrollen på at dette er utført ligger hos revisor/enhetens øverste organ. Sikkerheten ivaretas ved at innsender har rolle/rettighet for innsending av årsregnskapet via Altinn, og ved at det bekreftes at årsregnskapet er fastsatt av kompetent organ.

Brønnøysundregistrene, 30.05.2024

Brønnøysundregistrene
Postadresse: Postboks 900, 8910 Brønnøysund
Telefon: 75 00 75 00
E-post: firmapost@brreg.no Internett: www.brreg.no
Organisasjonsnummer: 974 760 673



Organisasjonsnr: 819 439 362
FOSSLI FAMILY HOLDING AS

RESULTATREGNSKAP

Beløp i: NOK	Note	2023	2022
RESULTATREGNSKAP			
Kostnader			
Annen driftskostnad	1	15 146	10 382
Sum kostnader		15 146	10 382
Driftsresultat	1	-15 146	-10 382
Nedskrivning av andre finansielle anleggsmidler	2	99 930	
Sum finanskostnader		99 930	
Netto finans		-99 930	
Ordinært resultat før skattekostnad	3	-115 075	-10 382
Ordinært resultat etter skattekostnad		-115 075	-10 382
Årsresultat	4	-115 075	-10 382
Årsresultat etter minoritetsinteresser		-115 075	-10 382
Totalresultat		-115 075	-10 382
Overføringer og disponeringer			
Udekket tap	4	-115 075	-10 382
Sum overføringer og disponeringer		-115 075	-10 382



Organisasjonsnr: 819 439 362
FOSSLI FAMILY HOLDING AS

BALANSE

Beløp i: NOK **Note** **2023** **2022**

BALANSE - EIENDELER

Anleggsmidler

Immaterielle eiendeler

Finansielle anleggsmidler

Investering i datterselskap	5	20 000	20 000
Investeringer i tilknyttet selskap	5	1	1
Lån til tilknyttet selskap og felles kontrollert virksomhet	6	241 513	241 513
Investeringer i aksjer og andeler	2	1	99 931
Sum finansielle anleggsmidler		261 515	361 445
Sum anleggsmidler		261 515	361 445

Omløpsmidler

Varer

Bankinnskudd, kontanter og lignende

Bankinnskudd, kontanter o. l.		-148	10 498
Sum bankinnskudd, kontanter og lignende		-148	10 498
Sum omløpsmidler		-148	10 498

SUM EIENDELER **261 367** **371 943**

BALANSE - EGENKAPITAL OG GJELD

Egenkapital

Innskutt egenkapital

Aksjekapital	4, 7	30 000	30 000
Annen innskutt egenkapital	4	-10 570	-10 570
Sum innskutt egenkapital		19 430	19 430

Opptjent egenkapital

Udekket tap	4	242 507	127 431
Sum opptjent egenkapital		-242 507	-127 431

Sum egenkapital **4** **-223 077** **-108 001**

Gjeld



Langsiktig gjeld			
Annen langsiktig gjeld			
Langsiktig konserngjeld	6		
Øvrig langsiktig gjeld	6	469 444	464 944
Sum annen langsiktig gjeld		469 444	464 944
Sum langsiktig gjeld		469 444	464 944
Kortsiktig gjeld			
Annen kortsiktig gjeld	6	15 000	15 000
Sum kortsiktig gjeld		15 000	15 000
Sum gjeld		484 444	479 944
SUM EGENKAPITAL OG GJELD		261 367	371 943



Organisasjonsnr: 819 439 362
FOSSLI FAMILY HOLDING AS

NOTEOPPLYSNINGER - SELSKAP - alle poster oppgitt i hele tall

Note
2

Antall årsverk i regnskapsåret
0.00

Sum Beløp

Balanseført verdi 31.12. Varige driftsmidler Immaterielle eiend.

Konsernregnskap

Morselskapet sitt navn

Forretningskontor for morselskapet

Begrunnelse for at datterselskap er utelatt fra konsolideringen

Samlet beløp - tilknyttet selskap Årets Fjorårets

Samlet beløp - foretak i samme konsern Årets Fjorårets

Samlet beløp - foretak i samme konsern Årets Fjorårets

Samlet beløp - felles kontrollert virksomhet Årets Fjorårets

Pantstillelse Beløp

Beholdning av egne aksjer Antall Pålydende Andel av aksjek.



Årsregnskap 2023

Fossli Family Holding AS

Resultatregnskap
Balanse
Noter til regnskapet



Org.nr.: 819 439 362



RESULTATREGNSKAP

FOSSLI FAMILY HOLDING AS

DRIFTSINNEKTER OG DRIFTSKOSTNADER	Note	2023	2022
Annen driftskostnad	1	15 146	10 382
Sum driftskostnader		15 146	10 382
Driftsresultat	1	-15 146	-10 382
FINANSINNEKTER OG FINANSKOSTNADER			
Nedskrivning av andre finansielle anleggsmidler	2	99 930	0
Resultat av finansposter		-99 930	0
Resultat før skattekostnad	3	-115 075	-10 382
Resultat		-115 075	-10 382
Årsresultat	4	-115 075	-10 382
OVERFØRINGER			
Overført til udekket tap	4	115 075	10 382
Sum overføringer		-115 075	-10 382



BALANSE

FOSSLI FAMILY HOLDING AS

EIENDELER	Note	2023	2022
ANLEGGSMIDLER			
FINANSIELLE ANLEGGSMIDLER			
Investeringer i datterselskap	5	20 000	20 000
Investeringer i tilknyttet selskap	5	1	1
Lån til tilknyttet selskap og felles kontrollert virksomhet	6	241 513	241 513
Investeringer i aksjer og andeler	2	1	99 931
Sum finansielle anleggsmidler		261 515	361 445
Sum anleggsmidler		261 515	361 445
OMLØPSMIDLER			
Bankinnskudd, kontanter o.l.		-148	10 498
Sum omløpsmidler		-148	10 498
Sum eiendeler		261 367	371 943



BALANSE

FOSSLI FAMILY HOLDING AS

EGENKAPITAL OG GJELD	Note	2023	2022
EGENKAPITAL			
INNSKUTT EGENKAPITAL			
Aksjekapital	4, 7	30 000	30 000
Annen innskutt egenkapital	4	-10 570	-10 570
Sum innskutt egenkapital		19 430	19 430
OPPTJENT EGENKAPITAL			
Udekket tap	4	-242 507	-127 431
Sum opptjent egenkapital		-242 507	-127 431
Sum egenkapital	4	-223 077	-108 001
GJELD			
ANNEN LANGSIKTIG GJELD			
Øvrig langsiktig gjeld	6	469 444	464 944
Sum annen langsiktig gjeld		469 444	464 944
KORTSIKTIG GJELD			
Annen kortsiktig gjeld	6	15 000	15 000
Sum kortsiktig gjeld		15 000	15 000
Sum gjeld		484 444	479 944
Sum egenkapital og gjeld		261 367	371 943

Oslo, 25.04.2024
Styret i Fossli Family Holding AS

Bård Fossli Jensen
styreleder



FOSSLI FAMILY HOLDING AS

819 439 362

Note 1 Regnskapsprinsipper

Årsregnskapet er satt opp i samsvar med regnskapsloven og NRS 8 - God regnskapsskikk for små foretak.

SKATT

Skattekostnaden i resultatregnskapet omfatter både periodens betalbare skatt og endring i utsatt skatt. Utsatt skatt er beregnet med 22 % på grunnlag av de midlertidige forskjeller som eksisterer mellom regnskapsmessige og skattemessige verdier, samt ligningsmessig underskudd til fremføring ved utgangen av regnskapsåret. Skatteøkende og skattereduserende midlertidige forskjeller som reverserer eller kan reverseres i samme periode er utlignet og nettoført.

ANDRE ANLEGGSAKSJER OG ANDELER

Anleggsaksjer og mindre investeringer i aksjeselskaper, ansvarlige selskaper, og kommandittselskaper, hvor selskapet ikke har betydelig innflytelse, balanseføres til anskaffelseskost. Investeringene blir nedskrevet til virkelig verdi dersom verdifallet ikke er forbigående. Mottatt utbytte og andre overskuddsutdelinger fra selskapene inntektsføres som annen finansinntekt.

AKSJER I DATTERSELSKAP

Datterselskap vurderes etter kostmetoden i selskapsregnskapet. Investeringen er vurdert til anskaffelseskost for aksjene med mindre nedskrivning har vært nødvendig. Det er foretatt nedskrivning til virkelig verdi når verdifall skyldes årsaker som ikke kan forventes å være forbigående og det må anses nødvendig etter god regnskapsskikk. Nedskrivninger er reversert når grunnlaget for nedskrivning ikke lenger er til stede.

Utbytte, konsernbidrag og andre utdelinger fra datterselskap er inntektsført samme år som det er avsatt i givers regnskap. Overstiger utbytte / konsernbidraget andelen av opptjent resultat etter anskaffelsestidspunktet, representerer den overskytende del tilbakebetaling av investert kapital, og utdelingene er fratrukket investeringens verdi i balansen til morselskapet.

Note 1 Lønnskostnader og ytelser, godtgjørelser til daglig leder, styret og revisor

Selskapet har ingen ansatte. Det er ikke utbetalt lønn eller annen godtgjørelse til daglig leder eller andre ledende personer.

Note 2 Verdipapirer

	Eier- andel	Stemme- andel	Anskaffelses kost	Balanseført verdi
ANLEGGSMIDLER				
Screenz AS			99 931	1
Sum verdipapirer			99 931	1

FOSSLI FAMILY HOLDING AS

SIDE 5



FOSSLI FAMILY HOLDING AS

819 439 362

FOSSLI FAMILY HOLDING AS

SIDE 6



FOSSLI FAMILY HOLDING AS

819 439 362

Note 3 Skatt

Årets skattekostnad	2023	2022
Resultatført skatt på ordinært resultat:		
Betalbar skatt	0	0
Endring i utsatt skattefordel	0	0
Skattekostnad ordinært resultat	0	0
Skattepliktig inntekt:		
Resultat før skatt	-115 075	-10 382
Permanente forskjeller	99 930	0
Skattepliktig inntekt	-15 146	-10 382
Betalbar skatt i balansen:		
Betalbar skatt på årets resultat	0	0
Sum betalbar skatt i balansen	0	0

Skatteeffekten av midlertidige forskjeller og underskudd til fremføring som har gitt opphav til utsatt skatt og utsatte skattefordeler, spesifisert på typer av midlertidige forskjeller

	2023	2022	Endring
Akkumulert fremførbart underskudd	-143 085	-127 940	15 146
Inngår ikke i beregningen av utsatt skatt	143 085	127 940	-15 146
Utsatt skattefordel (22 %)	0	0	0

I henhold til God regnskapsskikk for små foretak balanseføres ikke utsatt skattefordel.

Note 4 Egenkapital

	Aksjekapital	Annen Innskutt egenkapital	Udekket tap	Sum egenkapital
Pr. 31.12.2022	30 000	-10 570	-127 431	-108 001
Pr 01.01.2023	30 000	-10 570	-127 431	-108 001
Årets resultat			-115 075	-115 075
Pr 31.12.2023	30 000	-10 570	-242 507	-223 077

Fortsatt drift

Årsregnskapet er satt opp under forutsetning om fortsatt drift. Det bekreftes at forutsetningen om fortsatt drift er til stede. Det er sikret avtaler og kontrakter for neste år som bidrar til at styret kan stå inne for at forutsetningen om fortsatt drift er til stede. Styrets handlingsplikt er inntruffet og styret har lagt plan for videre drift. Til tross for tapt egenkapital og dårlige resultater i år viser selskapet til at det trolig blir store forbedringer og bedre resultater neste år.

FOSSLI FAMILY HOLDING AS

SIDE 7



FOSSLI FAMILY HOLDING AS

819 439 362

Note 5 Datterselskap, TS og FKV

	Kontor- kommune	Eier- andel	Anskaffelses kost	Balanseført verdi	Andel egenkapital	Andel resultat
DS/FKV/TS						
Barnelege Bård Fossli Jensen AS	OSLO	100,0%	20 000	20 000	221 129	84 671
Somsagt AS	OSLO	80,0%	40 001	1	-1 344 666	176 798
Sum			60 001	20 001	-1 123 537	261 469

Note 6 Gjeld og fordringer til nærstående

	2023	2022
Lån til tilknyttet selskap/ felleskontrollert virksomhet	241 513	241 513
Sum langsiktige fordringer	241 513	241 513

	2023	2022
Gjeld til personlige eiere, styremedlemmer mv.	469 444	0

Mellomværende til tilknyttet selskap og styremedlemmer renteberegnes ikke.

Note 7 Aksjonærer

AKSJEKAPITALEN I FOSSLI FAMILY HOLDING AS PR. 31.12 BESTÅR AV:

	Antall	Pålydende	Bokført
Ordinære aksjer	30 000	1,0	30 000
Sum	30 000		30 000


EIERSTRUKTUR

De største aksjonærene i % pr. 31.12 var:

	Ordinære	Eierandel	Stemmeandel
Inger Margrethe Fossli	30 000	100,0	100,0

FOSSLI FAMILY HOLDING AS

SIDE 8



GENERALFORSAMLINGS PROTOKOLL

for generalforsamling i

Fosslı Family Holding AS (819 439 362)

Generalforsamling i Fosslı Family Holding AS ble avholdt 25.04.2024, OSLO, og er behandlet etter forenklede regler ihht aksjeloven § 5-7.

Følgende aksjonærer var til stede:

Navn:	Antall aksjer/stemmer:	Møtt ved fullmektig navn:
Inger Margrethe Fosslı	30 000	

Således var 100 % av aksjekapitalen representert.

1. Åpning av generalforsamlingen

Styrets formann Bård Fosslı Jensen åpnet generalforsamlingen.

2. Godkjenning av innkalling og dagsorden

Innkalling og dagsorden ble godkjent.

3. Valg av møteleder og én person til å undertegne protokollen

Bård Fosslı Jensen ble valgt til møteleder.

4. Årsoppgjør

Selskapets regnskap for 2023 ble gjennomgått. Det fremlagte resultatregnskap og balanse ble besluttet fastsatt som selskapets offisielle regnskap for 2023.

5. Disponering av årsresultatet

Generalforsamlingen godkjente at årets underskudd overføres til udekket tap. Det ble besluttet å ikke utdele aksjeutbytte for 2023.

6. Godkjenning av godtgjørelse til styrets medlemmer

Det betales ikke styrehonorar.

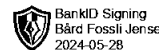
7. Valg til styret

Det sittende styret ble gjenvalgt.

Flere saker forelå ikke til behandling og generalforsamlingen ble hevet.

25.04.2024, OSLO

Bård Fosslı Jensen



LÅNEAVTALE

LÅNGIVER	
Navn:	Bård Fossli Jensen
Adresse:	Sveriges gate 11B
Fødselsnummer	120271 25717

LÅNTAKER	
Navn:	Fossli Family Holding AS
Adresse:	Pilestredet Park 39
Fødselsnummer	819 439 362

1. LÅNEBELØP

Undertegnede låntaker erkjenner herved å være skyldig långiver Kr 469 444 med tillegg av renter og omkostninger.

2. RENTER

A) Ordinære renter

For låneforholdet gjelder en rentesats på 0 % p.a. Lånet renteberegnes ikke da långiver er nærstående.

B) Renter ved forsinket betaling

Ved forsinket betaling skal låntaker betale forsinkelsesrente både av forfalte avdrag og rentetermin(er) (rentesrente), med mindre ordinær rentesats overstiger forsinkelsesrenten. Forsinkelsesrenten skal tilsvare den høyest tillatte renten etter forsinkelsesrenteloven § 3.

3. NEDBETALING

Lånet nedbetales ved anledning da långiver er nærstående.

4. SIKKERHET

Det stilles ikke sikkerhet for lånet da långiver er nærstående anses ikke dette som viktig.

5. MISLIGHOLD

Ved vesentlig mislighold av lånebetingelsene forfaller gjelden straks til betaling. Dersom den avtalte sikkerhet i.h.t pkt 4 skulle bortfalle eller reduseres vesentlig i verdi, blir dette å likestille med vesentlig mislighold.

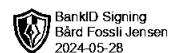
Kreditor kan uten oppsigelse kreve gjelden innbetalt straks hvis skyldneren dør, tas under konkursbehandling, innstiller betalingen, pådrar seg tvangsinndrivelse eller vesentlig forringer sin formuesstilling ved gaver, arveforskudd, oppretting av særøie e.l., eller er i ferd med å ta bopel utenfor Norge. Unntatt herfra er dersom skyldneren kommer inn under gjeldsordningsloven.

Ved mislighold vedtas at gjeldsbeløpet med tillegg av renter og omkostninger kan inndrives uten søksmål i overensstemmelse med lov om tvangsfullbyrdelse §§ 7-1 og 7-2. Varsel etter samme lovs § 4-18 sendes låntakeren under den oppgitte adresse.

6. UNDERSKRIFT

25.04.2024, Signert elektronisk

Bård Fossli Jensen





BankID Signing
Bård Fossli Jensen
2024-05-28



Årsregnskap 2023

Fossli Family Holding AS

Resultatregnskap
Balanse
Noter til regnskapet



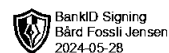
Org.nr.: 819 439 362



RESULTATREGNSKAP

FOSSLI FAMILY HOLDING AS


DRIFTSINNEKTER OG DRIFTSKOSTNADER	Note	2023	2022
Annen driftskostnad	1	15 146	10 382
Sum driftskostnader		15 146	10 382
Driftsresultat	1	-15 146	-10 382
FINANSINNEKTER OG FINANSKOSTNADER			
Nedskrivning av andre finansielle anleggsmidler	2	99 930	0
Resultat av finansposter		-99 930	0
Resultat før skattekostnad	3	-115 075	-10 382
Resultat		-115 075	-10 382
Årsresultat	4	-115 075	-10 382
OVERFØRINGER			
Overført til udekket tap	4	115 075	10 382
Sum overføringer		-115 075	-10 382



BALANSE

FOSSLI FAMILY HOLDING AS

EIENDELER	Note	2023	2022
ANLEGGSMIDLER			
FINANSIELLE ANLEGGSMIDLER			
Investeringer i datterselskap	5	20 000	20 000
Investeringer i tilknyttet selskap	5	1	1
Lån til tilknyttet selskap og felles kontrollert virksomhet	6	241 513	241 513
Investeringer i aksjer og andeler	2	1	99 931
Sum finansielle anleggsmidler		261 515	361 445
Sum anleggsmidler		261 515	361 445
OMLØPSMIDLER			
Bankinnskudd, kontanter o.l.		-148	10 498
Sum omløpsmidler		-148	10 498
Sum eiendeler		261 367	371 943



BALANSE

FOSSLI FAMILY HOLDING AS

EGENKAPITAL OG GJELD	Note	2023	2022
EGENKAPITAL			
INNSKUTT EGENKAPITAL			
Aksjekapital	4, 7	30 000	30 000
Annen innskutt egenkapital	4	-10 570	-10 570
Sum innskutt egenkapital		19 430	19 430
OPPTJENT EGENKAPITAL			
Udekket tap	4	-242 507	-127 431
Sum opptjent egenkapital		-242 507	-127 431
Sum egenkapital	4	-223 077	-108 001
GJELD			
ANNEN LANGSIKTIG GJELD			
Øvrig langsiktig gjeld	6	469 444	464 944
Sum annen langsiktig gjeld		469 444	464 944
KORTSIKTIG GJELD			
Annen kortsiktig gjeld	6	15 000	15 000
Sum kortsiktig gjeld		15 000	15 000
Sum gjeld		484 444	479 944
Sum egenkapital og gjeld		261 367	371 943

Oslo, 25.04.2024
Styret i Fossli Family Holding AS

Bård Fossli Jensen
styreleder



FOSSLI FAMILY HOLDING AS



Note 1 Regnskapsprinsipper

Årsregnskapet er satt opp i samsvar med regnskapsloven og NRS 8 - God regnskapsskikk for små foretak.

SKATT

Skattekostnaden i resultatregnskapet omfatter både periodens betalbare skatt og endring i utsatt skatt. Utsatt skatt er beregnet med 22 % på grunnlag av de midlertidige forskjeller som eksisterer mellom regnskapsmessige og skattemessige verdier, samt ligningsmessig underskudd til fremføring ved utgangen av regnskapsåret. Skatteøkende og skattereduserende midlertidige forskjeller som reverserer eller kan reverseres i samme periode er utlignet og nettoført.

ANDRE ANLEGGSAKSJER OG ANDELER

Anleggsaksjer og mindre investeringer i aksjeselskaper, ansvarlige selskaper, og kommandittselskaper, hvor selskapet ikke har betydelig innflytelse, balanseføres til anskaffelseskost. Investeringene blir nedskrevet til virkelig verdi dersom verdifallet ikke er forbigående. Mottatt utbytte og andre overskuddsutdelinger fra selskapene inntektsføres som annen finansinntekt.

AKSJER I DATTERSELSKAP

Datterselskap vurderes etter kostmetoden i selskapsregnskapet. Investeringen er vurdert til anskaffelseskost for aksjene med mindre nedskrivning har vært nødvendig. Det er foretatt nedskrivning til virkelig verdi når verdifall skyldes årsaker som ikke kan forventes å være forbigående og det må anses nødvendig etter god regnskapsskikk. Nedskrivninger er reversert når grunnlaget for nedskrivning ikke lenger er til stede.

Utbytte, konsernbidrag og andre utdelinger fra datterselskap er inntektsført samme år som det er avsatt i givers regnskap. Overstiger utbytte / konsernbidraget andelen av opptjent resultat etter anskaffelsestidspunktet, representerer den overskytende del tilbakebetaling av investert kapital, og utdelingene er fratrukket investeringens verdi i balansen til morselskapet.

Note 1 Lønnskostnader og ytelser, godtgjørelser til daglig leder, styret og revisor

Selskapet har ingen ansatte. Det er ikke utbetalt lønn eller annen godtgjørelse til daglig leder eller andre ledende personer.

Note 2 Verdipapirer

	Eier- andel	Stemme- andel	Anskaffelses kost	Balanseført verdi
ANLEGGSMIDLER				
Screenz AS			99 931	1
Sum verdipapirer			99 931	1

FOSSLI FAMILY HOLDING AS

SIDE 5



FOSSLI FAMILY HOLDING AS



FOSSLI FAMILY HOLDING AS

SIDE 6



FOSSLI FAMILY HOLDING AS

Note 3 Skatt

Årets skattekostnad	2023	2022
Resultatført skatt på ordinært resultat:		
Betalbar skatt	0	0
Endring i utsatt skattefordel	0	0
Skattekostnad ordinært resultat	0	0
Skattepliktig inntekt:		
Resultat før skatt	-115 075	-10 382
Permanente forskjeller	99 930	0
Skattepliktig inntekt	-15 146	-10 382
Betalbar skatt i balansen:		
Betalbar skatt på årets resultat	0	0
Sum betalbar skatt i balansen	0	0

Skatteeffekten av midlertidige forskjeller og underskudd til fremføring som har gitt opphav til utsatt skatt og utsatte skattefordeler, spesifisert på typer av midlertidige forskjeller

	2023	2022	Endring
Akkumulert fremførbart underskudd	-143 085	-127 940	15 146
Inngår ikke i beregningen av utsatt skatt	143 085	127 940	-15 146
Utsatt skattefordel (22 %)	0	0	0

I henhold til God regnskapsskikk for små foretak balanseføres ikke utsatt skattefordel.

Note 4 Egenkapital

	Aksjekapital	Annen Innskutt egenkapital	Udekket tap	Sum egenkapital
Pr. 31.12.2022	30 000	-10 570	-127 431	-108 001
Pr 01.01.2023	30 000	-10 570	-127 431	-108 001
Årets resultat			-115 075	-115 075
Pr 31.12.2023	30 000	-10 570	-242 507	-223 077

Fortsatt drift

Årsregnskapet er satt opp under forutsetning om fortsatt drift. Det bekreftes at forutsetningen om fortsatt drift er til stede. Det er sikret avtaler og kontrakter for neste år som bidrar til at styret kan stå inne for at forutsetningen om fortsatt drift er til stede. Styrets handlingsplikt er inntruffet og styret har lagt plan for videre drift. Til tross for tapt egenkapital og dårlige resultater i år viser selskapet til at det trolig blir store forbedringer og bedre resultater neste år.



FOSSLI FAMILY HOLDING AS

Note 5 Datterselskap, TS og FKV

	Kontor-kommune	Eierandel	Anskaffelses kost	Balanseført verdi	Andel egenkapital	Andel resultat
DS/FKV/TS						
Barnelege Bård Fosslı Jensen AS	OSLO	100,0%	20 000	20 000	221 129	84 671
Somsagt AS	OSLO	80,0%	40 001	1	-1 344 666	176 798
Sum			60 001	20 001	-1 123 537	261 469

Note 6 Gjeld og fordringer til nærstående

	2023	2022
Lån til tilknyttet selskap/ felleskontrollert virksomhet	241 513	241 513
Sum langsiktige fordringer	241 513	241 513

	2023	2022
Gjeld til personlige eiere, styremedlemmer mv.	469 444	0

Mellomværende til tilknyttet selskap og styremedlemmer renteberegnes ikke.

Note 7 Aksjonærer

AKSJEKAPITALEN I FOSSLI FAMILY HOLDING AS PR. 31.12 BESTÅR AV:

	Antall	Pålydende	Bokført
Ordinære aksjer	30 000	1,0	30 000
Sum	30 000		30 000

EIERSTRUKTUR


De største aksjonærene i % pr. 31.12 var:

	Ordinære	Eierandel	Stemmeandel
Inger Margrethe Fosslı	30 000	100,0	100,0

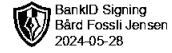


Saldobalanse

Klient Fossli Family Holding AS
Fødsels-/org.nr 819 439 362



Kontonr	Kontobetegnelse	Foreløpig 2023	Oppgjørsposter 2023	Endelig 2023	Saldo 2022
1332	Inv.i andre tilkn.selsk.(Somsagt AS)	40 001,00	0,00	40 001,00	40 001,00
1333	Akkumulert verdiendring (Somsagt A	-40 000,00	0,00	-40 000,00	-40 000,00
1334	Aksjer i Barnelege Bård Fossli Jense	20 000,00	0,00	20 000,00	20 000,00
1341	Lån til tilknyttet selskap (Somsagt A&	241 513,00	0,00	241 513,00	241 513,00
1351	Aksjer i Screenz AS	99 930,51	0,00	99 930,51	99 930,51
1352	Verdijustering aksjer Screenz AS	0,00	-99 929,51	-99 929,51	0,00
1920	Bank 1503.93.61261	10 498,07	-10 645,73	-147,66	10 498,07
2000	Aksjekapital / EK andre foretak	-30 000,00	0,00	-30 000,00	-30 000,00
2030	Annen innskutt egenkapital	10 570,00	0,00	10 570,00	10 570,00
2080	Udekket tap	127 431,42	115 075,24	242 506,66	127 431,42
2251	Lån Bård Fossli Jensen	-464 944,00	-4 500,00	-469 444,00	-464 944,00
2991	Gjeld Jensen ENK	-15 000,00	0,00	-15 000,00	-15 000,00
6705	Regnskapshonorarer	0,00	14 661,23	14 661,23	9 897,50
7770	Bankomkostninger	0,00	484,50	484,50	484,50
8120	Nedskrivning av finansielle anl. midle	0,00	99 929,51	99 929,51	0,00
8990	Overført til udekket tap	0,00	-115 075,24	-115 075,24	-10 382,00
		0,00	0,00	0,00	0,00
Sammendrag					
1070	- 1920	371 942,58	-110 575,24	261 367,34	371 942,58
2000	- 2991	-371 942,58	110 575,24	-261 367,34	-371 942,58
6705	- 6705	0,00	14 661,23	14 661,23	9 897,50
7740	- 7790	0,00	484,50	484,50	484,50
8050	- 8990	0,00	-15 145,73	-15 145,73	-10 382,00
		0,00	0,00	0,00	0,00




Posteringsdokumentasjon

Posteringer

Klient Fossli Family Holding AS
Fødsels-/org.nr 819 439 362

Dato	Tekst	Beløp	Debet	Kredit
Tilleggsposteringer				
T1 Bankgebyr				
31.12.2023	12 mnd	484,50	7770 Bankomkostninger	1920 Bank 1503.93.61261
T2 Inngående faktura				
31.12.2023	Athene Accounting AS-faktura 35921	1 899,06	6705 Regnskapshonorarer	1920 Bank 1503.93.61261
31.12.2023	Athene Accounting AS-faktura 33510	1 538,56	6705 Regnskapshonorarer	1920 Bank 1503.93.61261
31.12.2023	Athene Accounting AS-faktura 41569	11 223,61	6705 Regnskapshonorarer	1920 Bank 1503.93.61261
T3 Lån				
31.12.2023	Lån	4 500,00	1920 Bank 1503.93.61261	2251 Lån Bård Fossli Jensen
T4 Nedskrivning av aksjer				
31.12.2023	Nedskrivning av aksjer	99 929,51	8120 Nedskrivning av finansielle	1352 Verdijustering aksjer Scree
Disponeringer				
D6 Disponeringer				
31.12.2023	Overført til udekket tap	115 075,24	2080 Udekket tap	8990 Overført til udekket tap



NØKKELTALL FOR SKATTEMELDING – 2023

FOSSLI FAMILY HOLDING AS



INNTEKT & SKATT

Inntekter	0	-	Kostnader	115 075	=	Årsresultat	-115 075
Salgsinntekt	0	:	Lønnskostnad	0	:	± Midlertidige forskjeller	0
Annen driftsinntekt	0	:	Varekostnad	0	:	± Permanente forskjeller	99 930
Finansinntekt	0	:	Annen driftskostnad	15 146	:	± Skatt	0
		:	Finanskostnad	99 930	:	NÆRINGSINNTEKT	
		:	Skattekostnad	0	=	-15 146	

BETALBAR SKATT

NÆRINGSINNTEKT	-15 146
- AVGITT KONSERNBIDRAG	0
+ MOTTATT KONSERNBIDRAG	0
- FREMFØRT UNDERSKUDD	0
+ JUSTERT INNTEKT RENTEBOGRENSENING	0
= NETTO INNTEKT	-15 146
× SKATTESATS	22
= BETALBAR SKATT	-3 332

UTSATT SKATT

NETTO ENDRING MIDL. FORSKJELLER	0
× SKATTESATS	22
= ENDRING UTSATT SKATT	0



FORMUE, AKSJEVERDI & UTBYTTE

EIENDOM	INVESTERINGER	ANLEGGSMIDLER	BANK, KONTANTER, VARELAGER & FORDRINGER
0	221 129	0	241 365

BRUTTOFORMUE

462 494

AKSJEVERDI

BRUTTOFORMUE	462 494
- GJELD	484 444
= NETTOFORMUE	0
÷ ANTALL AKSJER (EKSKL. EGNE)	30 000
= VERDI PR. AKSJE	0,000

MAKSIMALT UTBYTTE

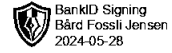
NETTO EIENDELER (SUM EGENKAPITAL)	-223 077
± JUSTERINGER	-30 000
± ENDRINGER ETTER BALANSEDAG	0
- REDUKSJON FORSVARLIG EGENKAPITAL	0
= MAKSIMALT UTBYTTE	-253 077





Klient
Fødsels-/org.nr

Fossli Family Holding AS
819 439 362




Skattemelding 2023

Oppsummering

Navn	Beskrivelse	Verdi
Skattemelding		
Underskudd		15 146
Skattemessig underskudd (Samlet underskudd)		15 146
Konsernbidrag		
Sum samlet mottatt konsernbidrag/ avgitt konsernbidrag (netto)		0
Underskudd til fremføring		
Underskudd til fremføring per 01.01		127 940
Skattemessig underskudd (Samlet underskudd)		15 146
Næringsspesifikasjon		
Resultat og balanse		
Årsresultat		-115 075
Eiendeler		261 367
Gjeld og egenkapital		261 367
Beregnet næringsinntekt		
Årsresultat		-115 075
Skattemessig resultat		-15 146




Skattemelding



Navn	Beskrivelse	Verdi
Opplysning om skattesubjekt		
Er selskapet børsnotert eller heleid av et børsnotert selskap?	Nei	
Har selskapet mottatt eller overført skattefrie eiendeler eller forpliktelser?	Nei	
Har foretaket virksomhet med fast driftssted/ filial i utlandet?	Nei	
Skal selskapet rapportere opplysninger om ytelser mellom selskap og personlig aksjonær, deltaker eller nærstående til denne	Nei	
Er omfattet av finansskatt på lønn og overskudd	Nei	
Eierskap		
Har selskapet blitt del av et konsern i løpet av inntektsåret?	Nei	
Er fullt utviklet i inntektsåret	Nei	
Inntekt og underskudd		
Underskudd til fremføring		
Fremført underskudd fra tidligere år		127 940
Fremførbart underskudd i inntekt		143 085
Rest oppnådd underhåndsakkord og gjeldsettergivelse		0
Inntektsfradrag		
Underskudd		15 146
Inntekt før fradrag for eventuelt avgitt konsernbidrag		-15 146
Samlet inntekt		0
Samlet underskudd		15 146
Formue og gjeld		
Formuesobjekt		
Formuesobjekt uten verdsettingsrabatt	Fordringer	241 513
Formuesobjekt uten verdsettingsrabatt	Aksjer i norske selskaper	221 129
Formuesobjekt uten verdsettingsrabatt	Innskudd i innen- og utenlandske banker	-148
Samlet verdi før eventuell verdsettingsrabatt		462 494
Samlet gjeld		484 444
Annen gjeld		484 444



Næringsspesifikasjon



Navn	Beskrivelse	Verdi
Virksomhet		
Regnskapsplikttype	Full regnskapsplikt	
Regnskapsperiode	01.01.2023 - 31.12.2023	
Virksomhetstype	Øvrig selskap	
Regeltype for årsregnskap	Regnskapslovens regler for små foretak	

Kontaktperson

Navn	Bård Fosslı Jensen
E-post	bfjensen@mac.com

RESULTAT

Driftskostnad

Annen driftskostnad		
6700 Regnskapstjenester, rådgivning med mer		14 661
7700 Andre kostnader		485
Sum driftskostnad		15 146

Finanskostnad

8115 Nedskrivning av finansielle eiendeler		99 930
Sum finanskostnad		99 930
Årsresultat		-115 075

BALANSE

Anleggsmidler

Balanseverdi for anleggsmidler

1313 Investeringer i andre datter- og konsernselskap		20 000
1332 Investeringer i andre tilknyttede selskap		1
1340 Lån til tilknyttet selskap og felles kontrollert virksomhet		241 513
1350 Investeringer i aksjer, andeler og verdipapirfondsandeler		1
Sum balanseverdi for anleggsmidler		261 515

Omløpsmidler

Balanseverdi for omløpsmidler

1920 Bankinnskudd		-148
Sum balanseverdi for omløpsmidler		-148
Sum balanseverdi for eiendeler		261 367

Gjeld og egenkapital

Egenkapital

2000 Aksjekapital/Egenkapital andre foretak		30 000
2030 Annen innskutt egenkapital		-10 570
2080 Negativ egenkapital		242 507
Sum egenkapital		-223 077

Langsiktig gjeld

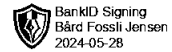
2290 Annen langsiktig gjeld		469 444
Sum langsiktig gjeld		469 444

Kortsiktig gjeld

2990 Annen kortsiktig gjeld		15 000
Sum kortsiktig gjeld		15 000
Sum balanseverdi for gjeld og egenkapital		261 367

Forskjell mellom regnskapsmessig og skattemessig verdi


Maestro Årsoppgjør	Fosslı Family Holding AS	Side 3
--------------------	--------------------------	--------



Navn	Beskrivelse				
Permanente forskjeller					
0632	Regnskapsmessig nedskrivning på aksjer og andre finansielle instrumenter i år				99 930
Midlertidige forskjeller					
Navn og beskrivelse	RM	SM	RM i fjor	SM i fjor	
141	Andre fordringer (også langsiktige)	241 513	241 513	241 513	241 513
Beregnet næringsinntekt					
Fordelt beregnet næringsinntekt for upersonlig skattepliktig					
Navn	Beskrivelse				Verdi
Kommune	Oslo				
	Fordelt skattemessig resultat				-15 146
	Fordelt skattemessig resultat etter korreksjon				-15 146
	Skattemessig resultat				-15 146
Spesifikasjon av omløpsmiddel					
Spesifikasjon av skattemessig verdi på fordring					
	Annen fordring				241 513
	Sum skattemessig verdi på fordring				241 513
Egenkapitalavstemming					
	Egenkapital pr 31.12. i fjor				-108 001
Egenkapitalendring					
	Årets underskudd				115 075
	Sum fradrag fra inngående egenkapital				115 075
	Egenkapital pr 31.12.				-223 077



Diverse opplysninger 2023



Spesifikasjonsutskrift

Klient Fossli Family Holding AS
Fødsels-/org.nr 819 439 362

Beskrivelse

Selskapet

Er selskapet børsnotert eller heleid av et børsnotert selskap? Nei
Har selskapet mottatt eller overført skattefrie eiendeler eller forpliktelser? Nei
Er selskapet aviklet under inntektsåret? Nei

Eierforhold

Har selskapet blitt del av et konsern i løpet av inntektsåret? Nei
Eventuell konsernspiss ved utgang av inntektsåret
Eventuell konsernspiss ved utgang av forrige inntektsår
Norsk konsernspiss

Restrukturering

Har foretaket gjennomført endring i foretaksstruktur i inntektsåret? Nei

Utenlandsforhold


Har selskapet virksomhet med fast driftssted i andre land? Nei
Ble selskapet omorganisert over landegrensene i inntektsåret? Nei
Utenlandsk eier, som enten direkte eller indirekte har kontroll over selskapet
Hvis selskapet en del av et konsern som skal levere land-for-land-rapportering, velg foretak:
Har selskapet filialer i utlandet? Nei

Annet

Er selskapet omfattet av finansskatt på lønn og overskudd? Nei



Offentlig støtte 2023



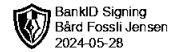
Spesifikasjonsutskrift

Klient Fossli Family Holding AS
Fødsels-/org.nr 819 439 362

Støtteordning	Aktuell
Fritak for NOX-avgift i henhold til miljøavtale mellom bedrifter og den norske stat	Nei
Gunstige avskrivingsregler for elvarebiler	Nei
Fritak for eller redusert Co2-avgift på mineralolje og bensin som leveres til bruk som gir kvotepliktige utslipp etter k	Nei
Fritak for Co2-avgift på gass til bruk som gir kvotepliktige utslipp etter klimavoteloven	Nei
Gunstige avskrivingsregler for LNG-anlegget (Snøhvit på Melkøya)	Nei
Mva-fritak for leasing av elbiler	Nei
Mva-fritak for omsetning av elbiler	Nei
Rederiskatteordningen	Nei
Redusert elavgift til produksjon eller omforming av energiprodukt	Nei
Redusert elavgift for fjernvarmeprodusenter	Nei
Redusert elavgift for industrien	Nei
Redusert elavgift i tiltakssonen	Nei
Redusert elavgift til skip i næring	Nei
Regionalt differensiert arbeidsgiveravgift	Nei
Skattefunn	Nei
Skatteincentivordning for langsiktige investeringer i oppstartsselskap	Nei
Gunstige avskrivingsregler for vindkraft	Nei
Opsjon i arbeidsforhold i selskap i oppstarts- og vekstfasen	Nei
Mva-fritak for kjøretøy som bare bruker elektrisitet til framdrift, og hvor elektrisiteten er produsert i brenselceller (hy	Nei



Resultat 2023




Spesifikasjonsutskrift

Klient Fossli Family Holding AS
Fødsels-/org.nr 819 439 362

Nr	Betegnelse	I år	I fjor
	Sum driftsinntekt	0	0
	Annen driftskostnad		
6700	Regnskapstjenester, rådgivning med mer	14 661	9 898
7700	Andre kostnader	485	485
	Sum annen driftskostnad	15 146	10 382
	Sum driftskostnad	15 146	10 382
	Driftsresultat	-15 146	-10 382
	Finanskostnad		
8115	Nedskrivning av finansielle eiendeler	99 930	0
	Sum finanskostnad	99 930	0
	Resultat før skattekostnad	-115 075	-10 382
	Årsresultat	-115 075	-10 382



Midlertidige forskjeller 2023



Spesifikasjonsutskrift

Klient Fossli Family Holding AS
Fødsels-/org.nr 819 439 362

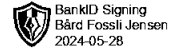
Betegnelse	I fjor	I år	Endring
Utestående andre fordringer			
Regnskapsmessig verdi på andre fordringer	241 513	241 513	
Skattemessig verdi på andre fordringer	241 513	241 513	
Forskjeller / endring i forskjeller	0	0	0
Sum endring i forskjeller fra postene ovenfor			0
Akkumulert fremførbart skattemessig underskudd			
Fremførbart skattemessig underskudd	127 940	143 085	
Omrignet ubenyttet kreditfradrag til fremføring	0	0	
Avskåret rentefradrag til fremføring	0	0	
Andre forskjeller	0	0	
Sum forskjeller- grunnlag for utsatt skatt/utsatt skattefordel			
Sum positive forskjeller	0	0	
Sum negative forskjeller	127 940	143 085	
Sum forskjeller som ikke inngår i beregning av utsatt skatt/skattefordel	-127 940	-143 085	
Grunnlag for beregning av utsatt skatt/skattefordel	0	0	



Permanente forskjeller 2023

Spesifikasjonsutskrift

Klient Fossli Family Holding AS
Fødsels-/org.nr 819 439 362




Nr	Betegnelse	I år
	Tilbakeføringer av inntekter og kostnader fra resultatregnskapet	
0632	Regnskapsmessig nedskrivning på aksjer og andre finansielle instrumenter i år	99 930
	Tilbakeføringer av inntekter og kostnader fra resultatregnskapet: Sum	99 930
	Sum tillegg i næringsinntekt	99 930
	Sum fradrag i næringsinntekt	0



Skattepliktig inntekt 2023

Spesifikasjonsutskrift


Klient Fossli Family Holding AS
Fødsels-/org.nr 819 439 362



Betegnelse	I år
Beregnet næringsinntekt	
Årsresultat	-115 075
Sum tillegg i næringsinntekt	99 930
Sum fradrag i næringsinntekt	0
Sum endring i midlertidige forskjeller	0
Næringsinntekt/-underskudd	-15 146
Inntekt og underskudd	
Mottatt konsemsbidrag	0
Årets anvendelse av fremført underskudd fra tidligere år	0
Avgitt konsemsbidrag	0
Justering av inntekt overført fra Begrensning av rentefradrag	0
Tilbakeført underskudd	0
Netto underskudd	-15 146
Oversikt over underskudd til fremføring	
Fremført underskudd fra tidligere år	127 940
Oppnådd underhåndsakord og gjeldsettergivelse	0
Andel av underhåndsakord og gjeldsettergivelse motregnet fremført underkudd fra tidligere år	0
Rest oppnådd underhåndsakord og gjeldsettergivelse	0
Rest fremført underskudd fra tidligere år	127 940
Årets anvendelse av fremført underskudd fra tidligere år	0
Årets underskudd	15 146
Rest underhåndsakord og gjeldsettergivelse motregnet mot årets underskudd	0
Sum underskudd til framføring	143 085



Balanse 2023



Spesifikasjonsutskrift

Klient Fossli Family Holding AS
Fødsels-/org.nr 819 439 362


Nr	Betegnelse	I år	I fjor
Anleggsmidler			
1313	Investeringer i andre datter- og konsernselskap	20 000	20 000
1332	Investeringer i andre tilknyttede selskap	1	1
1340	Lån til tilknyttet selskap og felles kontrollert virksomhet	241 513	241 513
1350	Investeringer i aksjer, andeler og verdipapirfondsandeler	1	99 931
Sum anleggsmidler		261 515	361 445
Omløpsmidler			
1920	Bankinnskudd	-148	10 498
Sum omløpsmidler		-148	10 498
Sum eiendeler		261 367	371 943
Egenkapital			
2000	Aksjekapital/Egenkapital andre foretak	30 000	30 000
2030	Annen innskutt egenkapital	-10 570	-10 570
2080	Negativ egenkapital	242 507	127 431
Sum egenkapital		-223 077	-108 001
Langsiktig gjeld			
2290	Annen langsiktig gjeld	469 444	464 944
Sum langsiktig gjeld		469 444	464 944
Kortsiktig gjeld			
2990	Annen kortsiktig gjeld	15 000	15 000
Sum kortsiktig gjeld		15 000	15 000
Egenkapital og gjeld		261 367	371 943



Varelager 2023

Spesifikasjonsutskrift

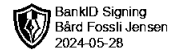
Klient Fossli Family Holding AS
Fødsels-/org.nr 819 439 362



Betegnelse	I år	I fjor
Regnskapsmessig verdi		
Råvarer og innkjøpte halvfabrikata	0	0
Varer under tilvirkning	0	0
Ferdigtilvirkede varer	0	0
Innkjøpte varer for videresalg	0	0
Buskap	0	0
Selvproduserte varer benyttet i egen produksjon	0	0
Regnskapsmessig verdi: Sum	0	0
Skattemessig verdi		
Råvarer og innkjøpte halvfabrikata	0	0
Varer under tilvirkning	0	0
Ferdigtilvirkede varer	0	0
Innkjøpte varer for videresalg	0	0
Buskap	0	0
Selvproduserte varer benyttet i egen produksjon	0	0
Skattemessig verdi: Sum	0	0



Fordringer 2023



Spesifikasjonsutskrift

Klient Fossli Family Holding AS
Fødsels-/org.nr 819 439 362

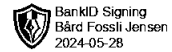
Betegnelse	I år	I fjor
Skattemessige fordringer		
Kundefordringer og ikke fakturert driftsinntekter pr 31.12	0	0
Skattemessig nedskrivning på kundefordringer	0	0
Skattemessig verdi på kundefordringer	0	0
Andre fordringer, ikke skm formue	0	0
Andre fordringer	241 513	241 513
Andre fordringer i valuta, ikke skm formue	0	0
Andre fordringer i valuta	0	0
Sum skattemessig verdi på fordringer	241 513	241 513



Egenkapitalavstemming 2023

Spesifikasjonsutskrift

Klient Fossli Family Holding AS
Fødsels-/org.nr 819 439 362



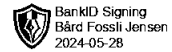
Betegnelse	I år
Inngående egenkapital	-108 001
Fradrag	
Årets underskudd	115 075
Fradrag: Sum	115 075
Sum netto negative prinsippendringer	0
Utgående egenkapital	-223 077



Formue 2023

Spesifikasjonsutskrift

Klient Fossli Family Holding AS
Fødsels-/org.nr 819 439 362



Betegnelse	I år	I fjor
Bankinnskudd, kontanter, varelager og fordringer		
Innskudd i innen- og utenlandske banker	-148	10 498
Fordringer	241 513	241 513
Investeringer		
Aksjer i norske selskaper	221 129	166 480
Sum bruttoformue	462 494	418 491
Gjeld		
Annen gjeld	484 444	479 944
Sum nettoformue	-21 950	-61 453
Samlet verdi bak aksjene i selskapet	0	0

Betegnelse	I år	I fjor
Kun til beregning: aksjeverdi til formuesfastsetting av aksjonærer		
Total antall aksjer	30 000	
Total antall aksjer eksklusive egne aksjer	30 000	
Aksjeverdi per aksje	0	



Grupperte saldoskjema

Klient Fossli Family Holding AS
Fødsels-/org.nr 819 439 362

Maestro Årsoppgjør

Fossli Family Holding AS

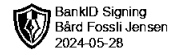
Side 1



Skattemessig lineær avskrivning

Spesifikasjonsutskrift

Klient Fossli Family Holding AS
Fødsels-/org.nr 819 439 362





Oversikt over gevinst- og tapskonti

Spesifikasjonsutskrift

Klient

Fødsels-/org.nr

Fossli Family Holding AS

819 439 362

Maestro Årsoppgjør

Fossli Family Holding AS

Side 1



Lønns- og pensjonskostnader

Spesifikasjonsutskrift

Klient

Fossli Family Holding AS

Fødsels-/org.nr


819 439 362

Lønns- og pensjonskostnader

Sum oppgavepliktige ytelser	0
Sum arbeidsgiveravgiftspliktige ytelser	0
Sum skatt av finanskattepliktige ytelser	0



Begrensning av rentefradrag (Ordinære deltakere)



Spesifikasjonsutskrift

Klient Fossli Family Holding AS
Fødsels-/org.nr 819 439 362

Opplysninger om selskapet

Beskrivelse av skjema

Er selskapet et selskap mv. i konsernet? Nei

Beregning av samlede netto rentekostnader

	Justering	
100 Totale rentekostnader mv.	0	0
105 Garantiprovisjoner for gjeld (andre lånekostnader føres i post 100)		0
120 Totale renteinntekter	0	0
133 Tap		0
133 Gevinst		0
135 Tap		0
135 Gevinst		0
140 Netto rentekostnader		0

Beregning av netto rentekostnader til nærstående mv.

	Renter til selskap i konsernet		Renter til andre nærstående	
	Rentekostnader	Renteinntekter	Rentekostnader	Renteinntekter
Rentekostnader til og rentekostnader fra nærstående	0	0	0	0
Rentekostnader til andre med sikkerhet for gjeld	0		0	
Rentekostnader til andre knyttet til nærstående	0		0	
Kostnader til garantiprovisjon vedr. gjeld til nærstående	0		0	

Tap/gevinst for innehaver ved realisasjon av over-/underkursobligasjon på nærstående mv.

Tap	0	0
Gevinst	0	0


Tap/gevinst for innehaver ved realisasjon av sammensatt mengdegjeldsbrev eller fordring på nærstående (utenfor konsern), som ikke skal dekomponeres for skattemessig formål.

Tap	0	0
Gevinst	0	0

Sum rentekostnader inkl. garantikostnader, og sum renteinntekter, til nærstående mv.	0	0	0	0
Netto rentekostnader til nærstående mv. totalt (sum beløpskolonne 1-4)				0
Netto rentekostnader til selskaper mv. i konsern (sum beløpskolonne 1-2)				0
Netto rentekostnader til andre nærstående mv. (utenfor konsern) (sum beløpskolonne 3-4)				0



Beregningsgrunnlag for rentefradragsrammen



Inntekt/underskudd før fradrag for eventuelt ytet konsernbidrag	-15 146
Ytet konsernbidrag til fradrag i alminnelig inntekt	0
Periodisert leiekostnad	0
Bare for selskap som rederibeskattes: Beregnet øvrig inntekt	0
Tillegg for skattemessige avskrivninger	0
Direkte inntektsført vederlag for avskrevet driftsmiddel	0
Fradrag for konsernbidrag som ikke skal være med i beregningsgrunnlaget	0
Tillegg for netto rentekostnader	0
Beregningsgrunnlag for rentefradragsrammen	-15 146

Årets tillegg eller fradrag i inntekt

Netto rentekostnader (positiv verdi fra post 140)	0
Rentefradragsramme beregnet av post 460	0
Differanse mellom årets rentekostnader og rentefradragsrammen	0
Tillegg i inntekt fordi netto rentekostnader overstiger fradragsrammen	0
Tilbakeført tillegg i inntekt (kun for selskap mv. i konsern)	0
Tillegg i inntekt for selskap mv. i konsern som får avskåret fradrag for renter til andre nærstående	0
Årets tillegg i inntekt. Sum avskjæring av årets rentekostnader	0
Rentekostnader avskåret tidligere år, men som kan fradras i år fordi rentefradragsrammen overstiger netto rentekostnader	0
Justering av inntekt	0

Årets tillegg eller fradrag i inntekt

Tillegg i inntekt	0
Framførte rentekostnader fra tidligere år innenfor årets tillatte rentefradrag	0
Frادrag i inntekt	0
Justering for selskap med deltakerfastsetting eller NOKUS som har underskudd i post 401	0
Andel av årets rentekostnader som kan framføres	0

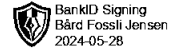
Framføring av rentefradrag som er avskåret

	Framført fra tidligere år	Til fradrag i år i post 620	Rest til fremføring
Framført rentefradrag fra de siste 10 foregående inntektsår	0	0	0
Avskårede renter for i år til framføring			0
Sum	0	0	0



Årsoppgjørdisponeringer

Klient Fossli Family Holding AS
Fødsels-/org.nr 819 439 362




Tekst	Beløp	Debet	Kredit		
Betalbar skatt	0,00	8300	Betalbar skatt		
Utsatt skatt	0,00	1070	Utsatt skattefordel	2120	
Utsatt skatt	0,00			Utsatt skatteforpliktelse	
Endring betalbar skatt av rentebegrensning	0,00				
Endring utsatt skatt av rentebegrensning og	0,00				
Avsatt utbytte	0,00				
Tilleggsutbytte	0,00				
Ekstraordinært utbytte	0,00				
Overført til annen egenkapital	0,00	8960	Avsatt til annen egenkapital	2050	
Overført fra annen egenkapital	0,00	2050	Annen egenkapital	8961	
Overføring til/fra annen innskutt EK	0,00			Annen egenkapital	
Overført til udekket tap	115 075,24	2080	Udekket tap	8990	
Dekning av tidligere udekket tap	0,00	8969	Avsatt til dekning av tidligere udekket tap	2080	
Sum	115 075,24				
Ifølge næringsoppgaven					
Resultat før skatt	-115 075,24	Årsoverskudd	-115 075,24	Udekket tap	242 506,66
Årets skattekostnad	0,00	Dekket	-115 075,24	Skattepliktig inntekt	-15 145,73
		Udekket	0,00		



Beregning av utbytte 2023

Klient Fossli Family Holding AS
Fødsels-/org.nr 819 439 362



Egenkapital til utdeling pr 31.12.2023

Sum eiendeler	261 367
Sum gjeld	-484 444
Netto eiendeler (sum egenkapital)	-223 077


Aksjekapital	-30 000
Egne aksjer	0
Fond for urealiserte gevinster og vurderingsforskjeller	0
Andre bundne fond	0
Fordringer på personlige eiere, styremedlemmer mv	0
Andre justeringer	0
Disponibel egenkapital	-253 077

Endringer etter balansedag som påvirker grunnlaget for utbytte

Endring i aksjekapitalen	0
Utdelt utbytte/konsembidrag	0
Tilbakebetalt kreditt	0
Kreditt som avregnes mot utbytte	0
Andre justeringer og disposisjoner	0
Sum endringer etter balansedag	0

Fastsettelse av utbytte

Beregnet maksimalt utbytte	-253 077
Reduksjon pga krav til forsvarlig egenkapital og likviditet	0
Maksimalt utbytte	0
Valgt utbytte	0



BankID Signing
Bård Fossli Jensen
2024-05-28

Skatteberegning 2023

Klient Fossli Family Holding AS

Org.nr 819 439 362

Betalbar skatt	Grunnlag	Sats	Skattebeløp i år	Skattebeløp i fjor
Alminnelig inntekt	0	22,00 %	0	0
- Fremførbar godtgjørelse (i fjor)				0
= Sum betalbar skatt			0	0
+ Skatteeffekt av konsernbidrag			0	0
= Betalbar skatt på årets resultat			0	0

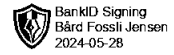
Betalbar skatt i balansen	Skattebeløp i år	Skattebeløp i fjor
Sum betalbar skatt	0	0
Skatteeffekt av konsernbidrag	0	0
+ Skyldig ilignet skatt fra tidligere år	0	0
- Tilskudd SkatteFUNN	0	0
+ Andre tillegg/fradrag	0	0
= Sum betalbar skatt i balansen	0	0
Innbetalt skatt	0	0
Restskatt	0	0

Skattekostnad	Skattebeløp i år	Skattebeløp i fjor
Sum betalbar skatt	0	0
+ Skatteeffekt av resultatført konsernbidrag	0	0
+ For mye/for lite avsatt skatt tidligere år	0	0
+ Betalt kildeskatt til utlandet	0	0
+ Endring av utsatt skatt	0	0
+ Differanse i utsatt skatt IB	0	0
= Sum skattekostnad	0	0

Utsatt skatt	1.1.2023	31.12.2023	Endring
Sum positive forskjeller fra RF-1217	0	0	
Sum negative forskjeller fra RF-1217	127 940	143 085	
Andel negative utlignet	-127 940	-143 085	
Netto midlertidige forskjeller	0	0	
Beregnet utsatt skatt	0	0	0

Underskudd til fremføring, jf. skattemeldingen

År	Ubenyttet	Gjeld/akkord	Anvendt	Rest
2018	29 939	0	0	29 939
2019	47 663	0	0	47 663
2020	18 484	0	0	18 484
2021	21 471	0	0	21 471
2022	10 382	0	0	10 382
2023	15 146	0	0	15 146
	143 085	0	0	143 085




3% tilbakeføring av skattefrie inntekter

Klient Fossli Family Holding AS

Org.nr 819 439 362

Sammendrag av verdier som er overført til ligningsskjemaene

	Overført til 0653 i NO2	Overført til 115 i RF-1217
Utbytte resultatført i år	0,00	0,00
Utbytte resultatført i fjor og mottatt i år	0,00	
Utdeling fra DLS	0,00	
Sum grunnlag	0,00	0,00



Skatteberegning, posteringsdokumentasjon 2023

Klient Fossli Family Holding AS
Org.nr 819 439 362

Betalbar skatt	Grunnlag	Sats	Skattebeløp i år	Skattebeløp i fjor
Alminnelig inntekt	0	22,00 %	0	0
- Fremførbar godtgjørelse (i fjor)				0
= Sum betalbar skatt			0	0
+ Skatteeffekt av konsernbidrag			0	0
= Betalbar skatt på årets resultat			0	0

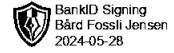
Betalbar skatt i balansen	Skattebeløp i år	Skattebeløp i fjor
Sum betalbar skatt	0	0
Skatteeffekt av konsernbidrag	0	0
+ Skyldig ilignet skatt fra tidligere år	0	0
- Tilskudd SkatteFUNN	0	0
+ Andre tillegg/fradrag	0	0
= Sum betalbar skatt i balansen	0	0
Innbetalt skatt	0	0
Restskatt	0	0

Skattekostnad	Skattebeløp i år	Skattebeløp i fjor
Sum betalbar skatt	0	0
+ Skatteeffekt av resultatført konsernbidrag	0	0
+ For mye/for lite avsatt skatt tidligere år	0	0
+ Betalt kildeskatt til utlandet	0	0
+ Endring av utsatt skatt	0	0
+ Differanse i utsatt skatt IB	0	0
= Sum skattekostnad	0	0

Utsatt skatt	1.1.2023	31.12.2023	Endring
Sum positive forskjeller fra RF-1217	0	0	
Sum negative forskjeller fra RF-1217	127 940	143 085	
Andel negative utlignet	-127 940	-143 085	
Netto midlertidige forskjeller	0	0	
Beregnet utsatt skatt	0	0	0
Differanse fra i fjor			0
Posteringsbeløp	0	0	0
Skattesats	22,00 %	22,00 %	
Beregnet utsatt skatt	0	0	

Underskudd til fremføring, jf. skattemeldingen

År	Ubenyttet	Gjeld/akkord	Anvendt	Rest
2018	29 939	0	0	29 939
2019	47 663	0	0	47 663
2020	18 484	0	0	18 484
2021	21 471	0	0	21 471
2022	10 382	0	0	10 382
2023	15 146	0	0	15 146



Skatteberegning, posteringsdokumentasjon 2023

Klient Fossli Family Holding AS

Org.nr 819 439 362

143 085

0

0

0

143 085