



ÅRSREGNSKAPET FOR REGNSKAPSÅRET 2023 - GENERELL INFORMASJON

Enheten

Organisasjonsnummer: 919 558 857
Organisasjonsform: Aksjeselskap
Foretaksnavn: KSS INVEST AS
Forretningsadresse: Marie Michelets veg 12
7045 TRONDHEIM

Regnskapsår

Årsregnskapets periode: 01.01.2023 - 31.12.2023

Konsern

Morselskap i konsern: Nei

Regnskapsregler

Regler for små foretak benyttet: Ja
Benyttet ved utarbeidelsen av årsregnskapet til selskapet: Regnskapslovens alminnelige regler

Årsregnskapet fastsatt av kompetent organ

Bekreftet av representant for selskapet: Kai Sandvik
Dato for fastsettelse av årsregnskapet: 21.05.2024

Grunnlag for avgivelse

År 2023: Årsregnskapet er elektronisk innlevert
År 2022: Tall er hentet fra elektronisk innlevert årsregnskap fra 2023

Det er ikke krav til at årsregnskapet m.v. som sendes til Regnskapsregisteret er undertegnet. Kontrollen på at dette er utført ligger hos revisor/enhetens øverste organ. Sikkerheten ivaretas ved at innsender har rolle/rettighet for innsending av årsregnskapet via Altinn, og ved at det bekreftes at årsregnskapet er fastsatt av kompetent organ.

Brønnøysundregistrene, 15.06.2025



Resultatregnskap

Beløp i: NOK	Note	2023	2022
RESULTATREGNSKAP			
Inntekter			
Salgsinntekt		2 868 163	3 068 596
Sum inntekter		2 868 163	3 068 596
Kostnader			
Lønnskostnad	1, 2	1 406 496	985 438
Annen driftskostnad		269 467	306 941
Sum kostnader		1 675 963	1 292 379
Driftsresultat		1 192 200	1 776 217
Finansinntekter og finanskostnader			
Annen renteinntekt	3	23 070	45 896
Annen finansinntekt	4, 5	403 989	400 000
Verdiøkning av finansielle instrumenter vurdert til virkelig verdi	5	2 380	0
Sum finansinntekter		429 439	445 896
Annen rentekostnad		975	520
Sum finanskostnader		975	520
Netto finans		428 464	445 376
Resultat før skattekostnad		1 620 664	2 221 593
Skattekostnad	6	271 617	403 475
Årsresultat		1 349 047	1 818 118
Overføringer og disponeringer			
Ordinært utbytte		1 800 000	1 300 000
Tilleggsutbytte		0	1 790 000
Annen egenkapital		-450 953	-1 271 882
Sum overføringer og disponeringer		1 349 047	1 818 118



Balanse

Beløp i: NOK	Note	2023	2022
BALANSE - EIENDELER			
Anleggsmidler			
Immaterielle eiendeler			
Sum immaterielle eiendeler		0	0
Varige driftsmidler			
Sum varige driftsmidler		0	0
Finansielle anleggsmidler			
Investeringer i tilknyttet selskap	4	1 000 000	1 000 000
Lån til tilknyttet selskap og felles kontrollert virksomhet	3	367 034	1 644 885
Sum finansielle anleggsmidler		1 367 034	2 644 885
Sum anleggsmidler		1 367 034	2 644 885
Omløpsmidler			
Varer			
Fordringer			
Kundefordringer		169 243	183 537
Andre kortsiktige fordringer	4	1 099 300	28 241
Sum fordringer		1 268 543	211 778
Investeringer			
Markedsbaserte aksjer	5	82 380	90 000
Sum investeringer		82 380	90 000
Bankinnskudd, kontanter og lignende			
Bankinnskudd, kontanter og lignende	7	493 178	140 870
Sum bankinnskudd, kontanter og lignende		493 178	140 870
Sum omløpsmidler		1 844 102	442 647
SUM EIENDELER		3 211 136	3 087 532



Balanse

Beløp i: NOK	Note	2023	2022
BALANSE - EGENKAPITAL OG GJELD			
Egenkapital			
Innskutt egenkapital			
Aksjekapital	8, 9	130 000	130 000
Overkurs	8	595 765	595 765
Sum innskutt egenkapital		725 765	725 765
Opptjent egenkapital			
Annen egenkapital	8	70 262	521 215
Sum opptjent egenkapital		70 262	521 215
Sum egenkapital		796 027	1 246 980
Gjeld			
Langsiktig gjeld			
Sum avsetninger for forpliktelser		0	0
Annen langsiktig gjeld			
Sum annen langsiktig gjeld		0	0
Sum langsiktig gjeld		0	0
Kortsiktig gjeld			
Leverandørgjeld		40 297	17 157
Betalbar skatt	6	271 617	403 475
Skyldige offentlige avgifter	7	180 700	88 144
Utbytte		1 800 000	1 300 000
Annen kortsiktig gjeld		122 494	31 776
Sum kortsiktig gjeld		2 415 108	1 840 552
Sum gjeld		2 415 108	1 840 552
SUM EGENKAPITAL OG GJELD		3 211 136	3 087 532



Brønnøysundregistrene

ÅRSREGNSKAP FOR REGNSKAPSÅRET 2023 - GENERELL INFORMASJON

Journalnummer: 2024 431201

Enheten

Organisasjonsnummer: 919 558 857
Organisasjonsform: Aksjeselskap
Foretaksnavn: KSS INVEST AS
Forretningsadresse: Markaplassen 44
7054 RANHEIM

Regnskapsår

Årsregnskapets periode: 01.01.2023 - 31.12.2023

Konsern

Morselskap i konsern: Nei

Regnskapsregler

Regler for små foretak benyttet: Ja
Benyttet ved utarbeidelsen av
årsregnskapet til selskapet: Regnskapslovens alminnelige regler

Årsregnskapet fastsatt av kompetent organ

Bekreftet av representant for selskapet: Kai Sandvik
Dato for fastsettelse av årsregnskapet: 21.05.2024

Revisjon

Selskapet har besluttet at årsregnskapet
ikke skal revideres: Ja
Årsregnskapet er utarbeidet av ekstern
autorisert regnskapsfører: Ja
Ekstern autorisert regnskapsfører har i
løpet av regnskapsåret bistått ved den
løpende regnskapsføringen eller utført
andre tjenester for selskapet enn å
utarbeide årsregnskapet: Ja

Grunnlag for avgivelse

År 2023: Årsregnskap er elektronisk innlevert.
År 2022: Tall er hentet fra elektronisk innlevert årsregnskap fra 2023.

Det er ikke krav til at årsregnskapet m.v. som sendes til Regnskapsregisteret er undertegnet. Kontrollen på at dette er utført ligger hos revisor/enhetens øverste organ. Sikkerheten ivaretas ved at innsender har rolle/rettighet for innsending av årsregnskapet via Altinn, og ved at det bekreftes at årsregnskapet er fastsatt av kompetent organ.

Brønnøysundregistrene, 23.05.2024

Brønnøysundregistrene
Postadresse: Postboks 900, 8910 Brønnøysund
Telefon: 75 00 75 00
E-post: firmapost@brreg.no Internett: www.brreg.no
Organisasjonsnummer: 974 760 673



Organisasjonsnr: 919 558 857
KSS INVEST AS

RESULTATREGNSKAP

Beløp i: NOK	Note	2023	2022
RESULTATREGNSKAP			
Inntekter			
Salgsinntekt		2 868 163	3 068 596
Sum inntekter		2 868 163	3 068 596
Kostnader			
Lønnskostnad	1, 2	1 406 496	985 438
Annen driftskostnad		269 467	306 941
Sum kostnader		1 675 963	1 292 379
Driftsresultat		1 192 200	1 776 217
Finansinntekter og finanskostnader			
Annen renteinntekt	3	23 070	45 896
Annen finansinntekt	4, 5	403 989	400 000
Verdiøkning av finansielle instrumenter vurdert til virkelig verdi	5	2 380	0
Sum finansinntekter		429 439	445 896
Annen rentekostnad		975	520
Sum finanskostnader		975	520
Netto finans		428 464	445 376
Resultat før skattekostnad		1 620 664	2 221 593
Skattekostnad	6	271 617	403 475
Årsresultat		1 349 047	1 818 118
Overføringer og disponeringer			
Ordinært utbytte		1 800 000	1 300 000
Tilleggsutbytte		0	1 790 000
Annen egenkapital		-450 953	-1 271 882
Sum overføringer og disponeringer		1 349 047	1 818 118



Organisasjonsnr: 919 558 857
KSS INVEST AS

BALANSE

Beløp i: NOK	Note	2023	2022
BALANSE - EIENDELER			
Anleggsmidler			
Immaterielle eiendeler			
Sum immaterielle eiendeler		0	0
Varige driftsmidler			
Sum varige driftsmidler		0	0
Finansielle anleggsmidler			
Investeringer i			
tilknyttet selskap	4	1 000 000	1 000 000
Lån til tilknyttet selskap og felles kontrollert virksomhet	3	367 034	1 644 885
Sum finansielle anleggsmidler		1 367 034	2 644 885
Sum anleggsmidler		1 367 034	2 644 885
Omløpsmidler			
Varer			
Fordringer			
Kundefordringer		169 243	183 537
Andre kortsiktige fordringer	4	1 099 300	28 241
Sum fordringer		1 268 543	211 778
Investeringer			
Markedsbaserte aksjer	5	82 380	90 000
Sum investeringer		82 380	90 000
Bankinnskudd, kontanter og lignende			
Bankinnskudd, kontanter og lignende	7	493 178	140 870
Sum bankinnskudd, kontanter og lignende		493 178	140 870
Sum omløpsmidler		1 844 102	442 647
SUM EIENDELER		3 211 136	3 087 532

BALANSE - EGENKAPITAL OG GJELD

Egenkapital
Innskutt egenkapital



Aksjekapital	8, 9	130 000	130 000
Overkurs	8	595 765	595 765
Sum innskutt egenkapital		725 765	725 765
Opptjent egenkapital			
Annen egenkapital	8	70 262	521 215
Sum opptjent egenkapital		70 262	521 215
Sum egenkapital		796 027	1 246 980
Gjeld			
Langsiktig gjeld			
Sum avsetninger for forpliktelseser		0	0
Annen langsiktig gjeld		0	0
Sum annen langsiktig gjeld		0	0
Sum langsiktig gjeld		0	0
Kortsiktig gjeld			
Leverandørgjeld		40 297	17 157
Betalbar skatt	6	271 617	403 475
Skyldige offentlige avgifter	7	180 700	88 144
Utbytte		1 800 000	1 300 000
Annen kortsiktig gjeld		122 494	31 776
Sum kortsiktig gjeld		2 415 108	1 840 552
Sum gjeld		2 415 108	1 840 552
SUM EGENKAPITAL OG GJELD		3 211 136	3 087 532



Organisasjonsnr: 919 558 857
KSS INVEST AS

NOTEOPPLYSNINGER - SELSKAP - alle poster oppgitt i hele tall

Note

Regnskapsprinsipper

Årsregnskapet er satt opp i samsvar med regnskapsloven og god regnskapsskikk for små foretak. Omløpsmidler og kortsiktig gjeld Omløpsmidler og kortsiktig gjeld omfatter normalt poster som forfaller til betaling innen ett år etter siste dag i regnskapsåret, samt poster som knytter seg til varekretsløpet. Omløpsmidler vurderes til laveste verdi av anskaffelseskost og antatt virkelig verdi (Laveste verdis prinsipp). Anleggsmidler og langsiktig gjeld Anleggsmidler omfatter eiendeler bestemt til varig eie og bruk for virksomheten. Anleggsmidler er vurdert til anskaffelseskost. Varige driftsmidler føres opp i balansen og avskrives over driftsmidlets forventede økonomiske levetid. Varige driftsmidler nedskrives til virkelig verdi ved verdifall som forventes ikke å være av forbigående art. Nedskrivninger blir reversert når grunnlaget for nedskrivningen ikke lenger finnes å være til stede. Aksjer i datterselskap og tilknyttet selskap Investeringer i datterselskap vurderes etter kostmetoden. Investeringene blir nedskrevet til virkelig verdi dersom verdifallet ikke er forbigående og det må anses nødvendig etter god regnskapsskikk. Mottatt utbytte og konsernbidrag fra datterselskap er inntektsført som annen finansinntekt. Tilsvarende gjelder for investeringer i tilknyttede selskaper. Aksjer i andre selskaper Andre aksjer som er oppført i regnskapet er ført til kostpris. I de tilfeller der den virkelige verdien er lavere enn kostprisen og dette ikke er forbigående, er det foretatt nedskrivning. Markedsbaserte finansielle omløpsmidler er vurdert til virkelig verdi. Fordringer Kundefordringer føres opp i balansen til pålydende etter fradrag for avsetning til påregnelig tap. Avsetning til påregnelig tap gjøres på grunnlag av en individuell vurdering av de enkelte fordringene. Andre fordringer er også gjenstand for en tilsvarende vurdering. Skatt Skattekostnaden i resultatregnskapet omfatter periodens betalbare skatt som blir utlignet og forfaller til betaling i neste regnskapsår i tillegg til endring i utsatt skatt. Utsatt skatt er beregnet med skattesatsen ved utgangen av regnskapsåret (22 %) på grunnlag av skattereduserende og skatteøkende midlertidige forskjeller som eksisterer mellom regnskapsmessige og skattemessige verdier. I beregningen er det også medtatt ligningsmessig framførbart underskudd ved regnskapsårets utgang. Skatteøkende og skattereduserende midlertidige forskjeller som reverserer eller kan reversere i samme periode er utlignet og nettoført.

Note

2

Antall årsverk i regnskapsåret

1.00

Note

1

Spesifisering av resultatregnskapet

Lønnskostnader



<u>Lønn</u>	<u>Årets</u>	<u>Fjorårets</u>
	1203273.00	858880.00
<u>Folketrygdavgift</u>	<u>Årets</u>	<u>Fjorårets</u>
	187750.00	114453.00
<u>Andre ytelser</u>	<u>Årets</u>	<u>Fjorårets</u>
	15472.00	12105.00
<u>Sum lønnskostnader</u>	<u>Årets</u>	<u>Fjorårets</u>
	1406496.00	985438.00

Note

Ekstraordinære inntekter og kostnader

<u>Sum</u>	<u>Beløp</u>
------------	--------------

<u>Balansført verdi 31.12.</u>	<u>Varige driftsmidler</u>	<u>Immaterielle eiend.</u>
--------------------------------	----------------------------	----------------------------

Konsernregnskap

Morselskapet sitt navn

Forretningskontor for morselskapet

Begrunnelse for at datterselskap er utelatt fra konsolideringen

Konsern, tilknyttet selskap m.v. - fordringer og gjeld

Fordringer

<u>Samlet beløp - tilknyttet selskap</u>	<u>Årets</u>	<u>Fjorårets</u>
--	--------------	------------------

<u>Samlet beløp - foretak i samme konsern</u>	<u>Årets</u>	<u>Fjorårets</u>
---	--------------	------------------

<u>Samlet beløp - foretak i samme konsern</u>	<u>Årets</u>	<u>Fjorårets</u>
---	--------------	------------------

<u>Samlet beløp - felles kontrollert virksomhet</u>	<u>Årets</u>	<u>Fjorårets</u>
---	--------------	------------------

<u>Pantstillelse</u>	<u>Beløp</u>
----------------------	--------------

<u>Beholdning av egne aksjer</u>	<u>Antall</u>	<u>Pålydende</u>	<u>Andel av aksjek.</u>
----------------------------------	---------------	------------------	-------------------------



Note

Lån og sikkerhetsstillelse til medlemmer

Er det gitt lån eller sikkerhetsstillelse til ledende personer: Nei

Opplysninger om:

Medlemmer av:

Mer om lån og sikkerhetsstillelse



Årsregnskap for
KSS INVEST AS
919558857
Regnskapsår
01.01.2023 - 31.12.2023



KSS INVEST AS
919 558 857

Resultatregnskap

	Note	2023	2022
Driftsinntekter			
Salgsinntekt		2 868 163	3 068 596
Sum driftsinntekter		2 868 163	3 068 596
Driftskostnader			
Lønnskostnad	1, 2	-1 406 496	-985 438
Annen driftskostnad		-269 467	-306 941
Sum driftskostnader		-1 675 963	-1 292 379
Driftsresultat		1 192 200	1 776 217
Finansinntekter			
Annen renteinntekt	3	23 070	45 896
Annen finansinntekt	4, 5	403 989	400 000
Verdiøkning av finansielle instrumenter vurdert til virkelig verdi	5	2 380	0
Sum finansinntekter		429 439	445 896
Finanskostnader			
Annen rentekostnad		-975	-520
Sum finanskostnader		-975	-520
Netto finans		428 464	445 376
Resultat før skattekostnad		1 620 664	2 221 593
Skattekostnad	6	-271 617	-403 475
Årsresultat		1 349 047	1 818 118
Overføringer			
Ordinært utbytte		1 800 000	1 300 000
Tilleggsutbytte		0	1 790 000
Annen egenkapital		-450 953	-1 271 882
Sum overføringer		1 349 047	1 818 118



KSS INVEST AS
919 558 857

Balanse

	Note	31.12.2023	31.12.2022
EIENDELER			
Anleggsmidler			
Finansielle anleggsmidler			
Investeringer i tilknyttet selskap	4	1 000 000	1 000 000
Lån til tilknyttet selskap og felles kontrollert virksomhet	3	367 034	1 644 885
Sum finansielle anleggsmidler		1 367 034	2 644 885
Sum anleggsmidler		1 367 034	2 644 885
Omløpsmidler			
Fordringer			
Kundefordringer		169 243	183 537
Andre kortsiktige fordringer	4	1 099 300	28 241
Sum fordringer		1 268 543	211 778
Investeringer			
Markedsbaserte aksjer	5	82 380	90 000
Sum investeringer		82 380	90 000
Bankinnskudd, kontanter og lignende			
Bankinnskudd, kontanter og lignende	7	493 178	140 870
Sum bankinnskudd, kontanter og lignende		493 178	140 870
Sum omløpsmidler		1 844 102	442 647
SUM EIENDELER		3 211 136	3 087 532



KSS INVEST AS
919 558 857

Balanse

	Note	31.12.2023	31.12.2022
EGENKAPITAL OG GJELD			
Egenkapital			
Innskutt egenkapital			
Aksjekapital	8, 9	130 000	130 000
Overkurs	8	595 765	595 765
Sum innskutt egenkapital		725 765	725 765
Opptjent egenkapital			
Annen egenkapital	8	70 262	521 215
Sum opptjent egenkapital		70 262	521 215
Sum egenkapital		796 027	1 246 980
Gjeld			
Kortsiktig gjeld			
Leverandørgjeld		40 297	17 157
Betalbar skatt	6	271 617	403 475
Skyldige offentlige avgifter	7	180 700	88 144
Utbytte		1 800 000	1 300 000
Annen kortsiktig gjeld		122 494	31 776
Sum kortsiktig gjeld		2 415 108	1 840 552
Sum gjeld		2 415 108	1 840 552
SUM EGENKAPITAL OG GJELD		3 211 136	3 087 532

Trondheim, 21.05.2024

Kai Sigurd Lillery Sandvik
styrets leder



KSS INVEST AS
919 558 857

Noter

Regnskapsprinsipper

Årsregnskapet er satt opp i samsvar med regnskapsloven og god regnskapsskikk for små foretak.

Omløpsmidler og kortsiktig gjeld

Omløpsmidler og kortsiktig gjeld omfatter normalt poster som forfaller til betaling innen ett år etter siste dag i regnskapsåret, samt poster som knytter seg til varekretsløpet. Omløpsmidler vurderes til laveste verdi av anskaffelseskost og antatt virkelig verdi (Laveste verdis prinsipp).

Anleggsmidler og langsiktig gjeld

Anleggsmidler omfatter eiendeler bestemt til varig eie og bruk for virksomheten. Anleggsmidler er vurdert til anskaffelseskost. Varige driftsmidler føres opp i balansen og avskrives over driftsmidlets forventede økonomiske levetid. Varige driftsmidler nedskrives til virkelig verdi ved verdifall som forventes ikke å være av forbigående art. Nedskrivninger blir reversert når grunnlaget for nedskrivningen ikke lenger finnes å være til stede.

Aksjer i datterselskap og tilknyttet selskap

Investeringer i datterselskap vurderes etter kostmetoden. Investeringene blir nedskrevet til virkelig verdi dersom verdifallet ikke er forbigående og det må anses nødvendig etter god regnskapsskikk. Mottatt utbytte og konsernbidrag fra datterselskap er inntektsført som annen finansinntekt. Tilsvarende gjelder for investeringer i tilknyttede selskaper.

Aksjer i andre selskaper

Andre aksjer som er oppført i regnskapet er ført til kostpris. I de tilfeller der den virkelige verdien er lavere enn kostprisen og dette ikke er forbigående, er det foretatt nedskrivning. Markedsbaserte finansielle omløpsmidler er vurdert til virkelig verdi.

Fordringer

Kundefordringer føres opp i balansen til pålydende etter fradrag for avsetning til påregnelig tap. Avsetning til påregnelig tap gjøres på grunnlag av en individuell vurdering av de enkelte fordringene. Andre fordringer er også gjenstand for en tilsvarende vurdering.

Skatt

Skattekostnaden i resultatregnskapet omfatter periodens betalbare skatt som blir utlignet og forfaller til betaling i neste regnskapsår i tillegg til endring i utsatt skatt. Utsatt skatt er beregnet med skattesatsen ved utgangen av regnskapsåret (22 %) på grunnlag av skattereduserende og skatteøkende midlertidige forskjeller som eksisterer mellom regnskapsmessige og skattemessige verdier. I beregningen er det også medtatt ligningsmessig framførbart underskudd ved regnskapsårets utgang. Skatteøkende og skattereduserende midlertidige forskjeller som reverserer eller kan reversere i samme periode er utlignet og nettoført.



KSS INVEST AS
919 558 857

Note 1 - Lønnskostnader

Spesifikasjon av lønnskostnader	2023	2022
Lønn	1 203 273	858 880
Arbeidsgiveravgift	187 750	114 453
Pensjonskostnader	0	0
Andre relaterte ytelser	15 472	12 105
Sum	1 406 496	985 438

Note 2 - Antall årsverk

Antall årsverk sysselsatt i regnskapsåret: 1

Note 3 - Lån til tilknyttet selskap

Beskrivelse	I år	I fjor
Fordring Bakke Tannlegekontor AS	367.034	1.644.885

Renteinntekter på lånet i 2023 utgjør kr. 22.149. Fordring er i sin helhet innfridd i mars 2024.

Note 4 - Investeringer i tilknyttet selskap

Selskapet har aksjer i følgende tilknyttede selskaper:

Selskap:	Eierandel:	Stemmerett:	Årsresultat siste år:	Balanseført EK siste år:
Bakke Tannlegekontor AS	33,33 %	33,33 %	1 993 430	5 371 755

KSS Invest AS har krav på kr. 400.000 i tilleggsutbytte fra Bakke Tannlegekontor AS pr. 31.12.2023. Utbytte er vedtatt 20.12.2023. Utbytte er ikke mottatt innen balansedagen. I henhold til fritaksmetoden er 3% av utbytte beskattet.

Note 5 - Investeringer i aksjefond

Beskrivelse	Kostpris 1.1	Kostpris 31.12	Markedsverdi 31.12
ODIN Aksje D	90 000	80 000	82 380

Urealisert gevinst pr. 31.12.2023 er kr. 2 380. Skatteplikt i henhold til fritaksmetoden oppstår først ved realisering.

I 2023 har selskapet realisert andeler med kostpris 90.000 for til sammen 93.989. Gevinst utgjør kr. 3.989. Gevinsten er i henhold til fritaksmetoden fritatt for skatt.

Note 6 - Spesifisering av skatt

Skattekostnad	2023	2022
Betalbar skatt på alminnelig inntekt	271 617	403 475
Skattekostnad	271 617	403 475
Skattepliktig inntekt		
Resultat før skatt	1 620 664	2 221 593
Permanente forskjeller	-386 040	-387 615
Skattepliktig inntekt	1 234 624	1 833 978



KSS INVEST AS

919 558 857

Betalbar skatt i balansen

Betalbar skatt på årets resultat	271 617	403 475
Sum betalbar skatt i balansen	271 617	403 475

Note 7 - Bankinnskudd

31.12.2023

I posten for bankinnskudd inngår egen konto for bundne skattetrekksmidler med	85 465
Skyldig skattetrekk	-85 435

Note 8 - Egenkapital

	Aksjekapital	Overkurs	Opptjent egenkapital	Sum
Egenkapital 31.12.2022	130 000	595 765	521 215	1 246 980
Årsresultat	0	0	1 349 047	1 349 047
Avsatt utbytte	0	0	-1 800 000	-1 800 000
Egenkapital 31.12.2023	130 000	595 765	70 262	796 027


Note 9 - Aksjekapital

Aksjeklasse	Antall aksjer	Aksjenes pålydende	Bokført verdi
Ordinære	1	130 000	130 000

Aksjonærer	Antall aksjer	Eierandel %	Aksjeklasse
Kai S Lillery Sandvik	1	100,00	Ordinære

Lån og sikkerhetsstillelse til ledende personer, eiere med videre


Det er ikke gitt lån eller sikkerhetsstillelse til medlemmer av styrende organer.



Årsregnskap for
KSS INVEST AS
919558857
Regnskapsår
01.01.2023 - 31.12.2023



KSS INVEST AS
919 558 857




Resultatregnskap

	Note	2023	2022
Driftsinntekter			
Salgsinntekt		2 868 163	3 068 596
Sum driftsinntekter		2 868 163	3 068 596
Driftskostnader			
Lønnskostnad	1, 2	-1 406 496	-985 438
Annen driftskostnad		-269 467	-306 941
Sum driftskostnader		-1 675 963	-1 292 379
Driftsresultat		1 192 200	1 776 217
Finansinntekter			
Annen renteinntekt	3	23 070	45 896
Annen finansinntekt	4, 5	403 989	400 000
Verdiøkning av finansielle instrumenter vurdert til virkelig verdi	5	2 380	0
Sum finansinntekter		429 439	445 896
Finanskostnader			
Annen rentekostnad		-975	-520
Sum finanskostnader		-975	-520
Netto finans		428 464	445 376
Resultat før skattekostnad		1 620 664	2 221 593
Skattekostnad	6	-271 617	-403 475
Årsresultat		1 349 047	1 818 118
Overføringer			
Ordinært utbytte		1 800 000	1 300 000
Tilleggsutbytte		0	1 790 000
Annen egenkapital		-450 953	-1 271 882
Sum overføringer		1 349 047	1 818 118



KSS INVEST AS
919 558 857




Balanse

	Note	31.12.2023	31.12.2022
EIENDELER			
Anleggsmidler			
Finansielle anleggsmidler			
Investeringer i tilknyttet selskap	4	1 000 000	1 000 000
Lån til tilknyttet selskap og felles kontrollert virksomhet	3	367 034	1 644 885
Sum finansielle anleggsmidler		1 367 034	2 644 885
Sum anleggsmidler		1 367 034	2 644 885
Omløpsmidler			
Fordringer			
Kundefordringer		169 243	183 537
Andre kortsiktige fordringer	4	1 099 300	28 241
Sum fordringer		1 268 543	211 778
Investeringer			
Markedsbaserte aksjer	5	82 380	90 000
Sum investeringer		82 380	90 000
Bankinnskudd, kontanter og lignende			
Bankinnskudd, kontanter og lignende	7	493 178	140 870
Sum bankinnskudd, kontanter og lignende		493 178	140 870
Sum omløpsmidler		1 844 102	442 647
SUM EIENDELER		3 211 136	3 087 532



KSS INVEST AS
919 558 857



Balanse

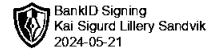
	Note	31.12.2023	31.12.2022
EGENKAPITAL OG GJELD			
Egenkapital			
Innskutt egenkapital			
Aksjekapital	8, 9	130 000	130 000
Overkurs	8	595 765	595 765
Sum innskutt egenkapital		725 765	725 765
Opptjent egenkapital			
Annen egenkapital	8	70 262	521 215
Sum opptjent egenkapital		70 262	521 215
Sum egenkapital		796 027	1 246 980
Gjeld			
Kortsiktig gjeld			
Leverandørgjeld		40 297	17 157
Betalbar skatt	6	271 617	403 475
Skyldige offentlige avgifter	7	180 700	88 144
Utbytte		1 800 000	1 300 000
Annen kortsiktig gjeld		122 494	31 776
Sum kortsiktig gjeld		2 415 108	1 840 552
Sum gjeld		2 415 108	1 840 552
SUM EGENKAPITAL OG GJELD		3 211 136	3 087 532

Trondheim, 21.05.2024

Kai Sigurd Lillery Sandvik
styrets leder



KSS INVEST AS
919 558 857



Noter

Regnskapsprinsipper

Årsregnskapet er satt opp i samsvar med regnskapsloven og god regnskapsskikk for små foretak.

Omløpsmidler og kortsiktig gjeld

Omløpsmidler og kortsiktig gjeld omfatter normalt poster som forfaller til betaling innen ett år etter siste dag i regnskapsåret, samt poster som knytter seg til varekretsløpet. Omløpsmidler vurderes til laveste verdi av anskaffelseskost og antatt virkelig verdi (Laveste verdis prinsipp).

Anleggsmidler og langsiktig gjeld

Anleggsmidler omfatter eiendeler bestemt til varig eie og bruk for virksomheten. Anleggsmidler er vurdert til anskaffelseskost. Varige driftsmidler føres opp i balansen og avskrives over driftsmidlets forventede økonomiske levetid. Varige driftsmidler nedskrives til virkelig verdi ved verdifall som forventes ikke å være av forbigående art. Nedskrivninger blir reversert når grunnlaget for nedskrivningen ikke lenger finnes å være til stede.

Aksjer i datterselskap og tilknyttet selskap

Investeringer i datterselskap vurderes etter kostmetoden. Investeringene blir nedskrevet til virkelig verdi dersom verdifallet ikke er forbigående og det må anses nødvendig etter god regnskapsskikk. Mottatt utbytte og konsernbidrag fra datterselskap er inntektsført som annen finansinntekt. Tilsvarende gjelder for investeringer i tilknyttede selskaper.

Aksjer i andre selskaper

Andre aksjer som er oppført i regnskapet er ført til kostpris. I de tilfeller der den virkelige verdien er lavere enn kostprisen og dette ikke er forbigående, er det foretatt nedskrivning. Markedsbaserte finansielle omløpsmidler er vurdert til virkelig verdi.

Fordringer

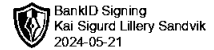
Kundefordringer føres opp i balansen til pålydende etter fradrag for avsetning til påregnelig tap. Avsetning til påregnelig tap gjøres på grunnlag av en individuell vurdering av de enkelte fordringene. Andre fordringer er også gjenstand for en tilsvarende vurdering.

Skatt

Skattekostnaden i resultatregnskapet omfatter periodens betalbare skatt som blir utlignet og forfaller til betaling i neste regnskapsår i tillegg til endring i utsatt skatt. Utsatt skatt er beregnet med skattesatsen ved utgangen av regnskapsåret (22 %) på grunnlag av skattereduserende og skatteøkende midlertidige forskjeller som eksisterer mellom regnskapsmessige og skattemessige verdier. I beregningen er det også medtatt ligningsmessig framførbart underskudd ved regnskapsårets utgang. Skatteøkende og skattereduserende midlertidige forskjeller som reverserer eller kan reversere i samme periode er utlignet og nettoført.



KSS INVEST AS
919 558 857



Note 1 - Lønnskostnader

Spesifikasjon av lønnskostnader	2023	2022
Lønn	1 203 273	858 880
Arbeidsgiveravgift	187 750	114 453
Pensjonskostnader	0	0
Andre relaterte ytelser	15 472	12 105
Sum	1 406 496	985 438

Note 2 - Antall årsverk

Antall årsverk sysselsatt i regnskapsåret: 1

Note 3 - Lån til tilknyttet selskap

Beskrivelse	I år	I fjor
Fordring Bakke Tannlegekontor AS	367.034	1.644.885

Renteinntekter på lånet i 2023 utgjør kr. 22.149. Fordring er i sin helhet innfridd i mars 2024.

Note 4 - Investeringer i tilknyttet selskap

Selskapet har aksjer i følgende tilknyttede selskaper:

Selskap:	Eierandel:	Stemmerett:	Årsresultat siste år:	Balanseført EK siste år:
Bakke Tannlegekontor AS	33,33 %	33,33 %	1 993 430	5 371 755

KSS Invest AS har krav på kr. 400.000 i tilleggsutbytte fra Bakke Tannlegekontor AS pr. 31.12.2023. Utbytte er vedtatt 20.12.2023. Utbytte er ikke mottatt innen balansedagen. I henhold til fritaksmetoden er 3% av utbytte beskattet.

Note 5 - Investeringer i aksjefond

Beskrivelse	Kostpris 1.1	Kostpris 31.12	Markedsverdi 31.12
ODIN Aksje D	90 000	80 000	82 380

Urealisert gevinst pr. 31.12.2023 er kr. 2 380. Skatteplikt i henhold til fritaksmetoden oppstår først ved realisering.


I 2023 har selskapet realisert andeler med kostpris 90.000 for til sammen 93.989. Gevinst utgjør kr. 3.989. Gevinsten er i henhold til fritaksmetoden fritatt for skatt.

Note 6 - Spesifisering av skatt

Skattekostnad	2023	2022
Betalbar skatt på alminnelig inntekt	271 617	403 475
Skattekostnad	271 617	403 475
Skattepliktig inntekt		
Resultat før skatt	1 620 664	2 221 593
Permanente forskjeller	-386 040	-387 615
Skattepliktig inntekt	1 234 624	1 833 978



KSS INVEST AS
919 558 857



Betalbar skatt i balansen

Betalbar skatt på årets resultat	271 617	403 475
Sum betalbar skatt i balansen	271 617	403 475

Note 7 - Bankinnskudd

31.12.2023

I posten for bankinnskudd inngår egen konto for bundne skattetrekksmidler med	85 465
Skyldig skattetrekk	-85 435

Note 8 - Egenkapital

	Aksjekapital	Overkurs	Opptjent egenkapital	Sum
Egenkapital 31.12.2022	130 000	595 765	521 215	1 246 980
Årsresultat	0	0	1 349 047	1 349 047
Avsatt utbytte	0	0	-1 800 000	-1 800 000
Egenkapital 31.12.2023	130 000	595 765	70 262	796 027

Note 9 - Aksjekapital

Aksjeklasse	Antall aksjer	Aksjenes pålydende	Bokført verdi
Ordinære	1	130 000	130 000

Aksjonærer	Antall aksjer	Eierandel %	Aksjeklasse
Kai S Lillery Sandvik	1	100,00	Ordinære

Lån og sikkerhetsstillelse til ledende personer, eiere med videre

Det er ikke gitt lån eller sikkerhetsstillelse til medlemmer av styrende organer.