



ÅRSREGNSKAPET FOR REGNSKAPSÅRET 2020 - GENERELL INFORMASJON

Enheten

Organisasjonsnummer: 981 228 375
Organisasjonsform: Aksjeselskap
Foretaksnavn: ARNØY ENGROS AS
Forretningsadresse: Djupvikveien 1
8517 NARVIK

Regnskapsår

Årsregnskapets periode: 01.01.2020 - 31.12.2020

Konsern

Morselskap i konsern: Nei

Regnskapsregler

Regler for små foretak benyttet: Ja
Benyttet ved utarbeidelsen av årsregnskapet til selskapet: Regnskapslovens alminnelige regler

Årsregnskapet fastsatt av kompetent organ

Bekreftet av representant for selskapet: Ketil Arne Arnøy
Dato for fastsettelse av årsregnskapet: 26.05.2021

Grunnlag for avgivelse

År 2020: Årsregnskapet er elektronisk innlevert
År 2019: Tall er hentet fra elektronisk innlevert årsregnskap fra 2020

Det er ikke krav til at årsregnskapet m.v. som sendes til Regnskapsregisteret er undertegnet. Kontrollen på at dette er utført ligger hos revisor/enhetens øverste organ. Sikkerheten ivaretas ved at innsender har rolle/rettighet for innsending av årsregnskapet via Altinn, og ved at det bekreftes at årsregnskapet er fastsatt av kompetent organ.

Brønnøysundregistrene, 16.09.2022



Resultatregnskap

Beløp i: NOK	Note	2020	2019
RESULTATREGNSKAP			
Inntekter			
Salgsinntekt		59 888 565	51 746 148
Annen driftsinntekt		101 259	7 845 048
Sum inntekter		59 989 825	59 591 196
Kostnader			
Varekostnad		43 424 589	38 729 182
Lønnskostnad	9	8 304 280	8 469 510
Avskrivning av driftsmidler og immaterielle eiendeler	8	200 515	716 215
Annen driftskostnad	7, 9	4 560 634	5 910 325
Sum kostnader		56 490 017	53 825 231
Driftsresultat		3 499 808	5 765 965
Finansinntekter og finanskostnader			
Annen renteinntekt	2	183 517	48 126
Annen finansinntekt		1 900 207	119 870
Sum finansinntekter		2 083 724	167 996
Annen rentekostnad		770 821	1 307 724
Annen finanskostnad		451 754	339 592
Sum finanskostnader		1 222 575	1 647 316
Netto finans		861 149	-1 479 320
Ordinært resultat før skattekostnad		4 360 956	4 286 645
Skattekostnad på ordinært resultat	4	971 306	1 021 496
Ordinært resultat etter skattekostnad		3 389 650	3 265 149
Årsresultat	10	3 389 650	3 265 149
Årsresultat etter minoritetsinteresser		3 389 650	3 265 149
Totalresultat		3 389 650	3 265 149



Resultatregnskap

Beløp i: NOK	Note	2020	2019
Overføringer og disponeringer			
Avsatt til annen egenkapital		3 389 650	3 265 149
Sum overføringer og disponeringer		3 389 650	3 265 149



Balanse

Beløp i: NOK	Note	2020	2019
BALANSE - EIENDELER			
Anleggsmidler			
Immaterielle eiendeler			
Utsatt skattefordel	4		
Varige driftsmidler			
Tomter, bygninger o.a. fast eiendom	8		
Maskiner og anlegg	8		
Skip og flytende installasjoner	8		
Driftsløsøre, inventar o.a. utstyr		338 000	410 000
Sum varige driftsmidler	3, 8	338 000	410 000
Finansielle anleggsmidler			
Andre langsiktige fordringer	2	4 140 000	
Sum finansielle anleggsmidler		4 140 000	
Sum anleggsmidler		4 478 000	410 000
Omløpsmidler			
Varer			
Sum varer	5	14 398 775	17 870 509
Fordringer			
Kundefordringer	2	4 368 840	2 997 832
Andre kortsiktige fordringer		3 214 972	16 726 065
Sum fordringer		7 583 812	19 723 897
Bankinnskudd, kontanter og lignende			
Bankinnskudd, kontanter o.l.	1	385 319	326 595
Sum bankinnskudd, kontanter og lignende		385 319	326 595
Sum omløpsmidler		22 367 905	37 921 001
SUM EIENDELER		26 845 905	38 331 001



Balanse

Beløp i: NOK	Note	2020	2019
BALANSE - EGENKAPITAL OG GJELD			
Egenkapital			
Innskutt egenkapital			
Aksjekapital	6	2 000 000	2 000 000
Overkurs		180 000	180 000
Sum innskutt egenkapital		2 180 000	2 180 000
Opptjent egenkapital			
Annen egenkapital		11 490 354	8 100 704
Sum opptjent egenkapital		11 490 354	8 100 704
Sum egenkapital	10	13 670 354	10 280 704
Gjeld			
Langsiktig gjeld			
Utsatt skatt	4	1 009 357	279 092
Sum avsetninger for forpliktelser		1 009 357	279 092
Annen langsiktig gjeld			
Gjeld til kredittinstitusjoner	3		10 047 230
Sum annen langsiktig gjeld			10 047 230
Sum langsiktig gjeld		1 009 357	10 326 322
Kortsiktig gjeld			
Gjeld til kredittinstitusjoner	3	4 276 660	10 240 359
Leverandørgjeld		1 751 486	1 840 635
Betalbar skatt	4	241 041	
Skattetrekk og andre trekk		498 828	429 313
Annen kortsiktig gjeld		5 398 179	5 213 669
Sum kortsiktig gjeld		12 166 194	17 723 976
Sum gjeld		13 175 551	28 050 298
SUM EGENKAPITAL OG GJELD		26 845 905	38 331 001



Brønnøysundregistrene

ÅRSREGNSKAP FOR REGNSKAPSÅRET 2020 - GENERELL INFORMASJON

Journalnummer: 2021 359117

Enheten

Organisasjonsnummer: 981 228 375
Organisasjonsform: Aksjeselskap
Foretaksnavn: ARNØY ENGROS AS
Forretningsadresse: Djupvikveien 1
8517 NARVIK

Regnskapsår

Årsregnskapets periode: 01.01.2020 - 31.12.2020

Konsern

Morselskap i konsern: Nei

Regnskapsregler

Regler for små foretak benyttet: Ja
Benyttet ved utarbeidelsen av
årsregnskapet til selskapet: Regnskapslovens alminnelige regler

Årsregnskapet fastsatt av kompetent organ

Bekreftet av representant for selskapet: Ketil Arne Arnøy
Dato for fastsettelse av årsregnskapet: 26.05.2021

Revisjon

Årsregnskapet er utarbeidet av ekstern
autorisert regnskapsfører: Ja

Grunnlag for avgivelse

År 2020: Årsregnskap er elektronisk innlevert.
År 2019: Tall er hentet fra elektronisk innlevert årsregnskap fra 2020.

Det er ikke krav til at årsregnskapet m.v. som sendes til Regnskapsregisteret er undertegnet. Kontrollen på at dette er utført ligger hos revisor/enhetens øverste organ. Sikkerheten ivaretas ved at innsender har rolle/rettighet for innsending av årsregnskapet via Altinn, og ved at det bekreftes at årsregnskapet er fastsatt av kompetent organ.

Brønnøysundregistrene, 19.06.2021



Organisasjonsnr: 981 228 375
ARNØY ENGROS AS

RESULTATREGNSKAP

Beløp i: NOK	Note	2020	2019
RESULTATREGNSKAP			
Inntekter			
Salgsinntekt		59 888 565	51 746 148
Annen driftsinntekt		101 259	7 845 048
Sum inntekter		59 989 825	59 591 196
Kostnader			
Varekostnad		43 424 589	38 729 182
Lønnskostnad	9	8 304 280	8 469 510
Avskrivning av driftsmidler og immaterielle eiendeler	8	200 515	716 215
Annen driftskostnad	7, 9	4 560 634	5 910 325
Sum kostnader		56 490 017	53 825 231
Driftsresultat		3 499 808	5 765 965
Finansinntekter og finanskostnader			
Annen renteinntekt	2	183 517	48 126
Annen finansinntekt		1 900 207	119 870
Sum finansinntekter		2 083 724	167 996
Annen rentekostnad		770 821	1 307 724
Annen finanskostnad		451 754	339 592
Sum finanskostnader		1 222 575	1 647 316
Netto finans		861 149	-1 479 320
Ordinært resultat før skattekostnad			
Skattekostnad på ordinært resultat	4	971 306	1 021 496
Ordinært resultat etter skattekostnad		3 389 650	3 265 149
Årsresultat	10	3 389 650	3 265 149
Årsresultat etter minoritetsinteresser		3 389 650	3 265 149
Totalresultat		3 389 650	3 265 149
Overføringer og disponeringer			
Avsatt til annen egenkapital		3 389 650	3 265 149
Sum overføringer og disponeringer		3 389 650	3 265 149





Organisasjonsnr: 981 228 375
ARNØY ENGROS AS

BALANSE

Beløp i: NOK	Note	2020	2019
BALANSE - EIENDELER			
Anleggsmidler			
Immaterielle eiendeler			
Utsatt skattefordel	4		
Varige driftsmidler			
Tomter, bygninger o.a. fast eiendom	8		
Maskiner og anlegg	8		
Skip og flytende installasjoner	8		
Driftsløsøre, inventar o. a. utstyr		338 000	410 000
Sum varige driftsmidler	3, 8	338 000	410 000
Finansielle anleggsmidler			
Andre langsiktige fordringer	2	4 140 000	
Sum finansielle anleggsmidler		4 140 000	
Sum anleggsmidler		4 478 000	410 000
Omløpsmidler			
Varer			
Sum varer	5	14 398 775	17 870 509
Fordringer			
Kundefordringer	2	4 368 840	2 997 832
Andre kortsiktige fordringer		3 214 972	16 726 065
Sum fordringer		7 583 812	19 723 897
Bankinnskudd, kontanter og lignende			
Bankinnskudd, kontanter o. l.	1	385 319	326 595
Sum bankinnskudd, kontanter og lignende		385 319	326 595
Sum omløpsmidler		22 367 905	37 921 001
SUM EIENDELER		26 845 905	38 331 001

BALANSE - EGENKAPITAL OG GJELD

Egenkapital



Innskutt egenkapital			
Aksjekapital	6	2 000 000	2 000 000
Overkurs		180 000	180 000
Sum innskutt egenkapital		2 180 000	2 180 000
Opptjent egenkapital			
Annen egenkapital		11 490 354	8 100 704
Sum opptjent egenkapital		11 490 354	8 100 704
Sum egenkapital	10	13 670 354	10 280 704
Gjeld			
Langsiktig gjeld			
Utsatt skatt	4	1 009 357	279 092
Sum avsetninger for forpliktelseser		1 009 357	279 092
Annen langsiktig gjeld			
Gjeld til kredittinstitusjoner	3		10 047 230
Sum annen langsiktig gjeld			10 047 230
Sum langsiktig gjeld		1 009 357	10 326 322
Kortsiktig gjeld			
Gjeld til kredittinstitusjoner			
Leverandørgjeld	3	4 276 660	10 240 359
Betalbar skatt	4	241 041	1 840 635
Skattetrekk og andre trekk		498 828	429 313
Annen kortsiktig gjeld		5 398 179	5 213 669
Sum kortsiktig gjeld		12 166 194	17 723 976
Sum gjeld		13 175 551	28 050 298
SUM EGENKAPITAL OG GJELD		26 845 905	38 331 001



Organisasjonsnr: 981 228 375
ARNØY ENGROS AS

NOTEOPPLYSNINGER - SELSKAP - alle poster oppgitt i hele tall

Note

Regnskapsprinsipper

Note

Antall aksjer og aksjeeiere

<u>Aksjeklasse</u>	<u>Ant. aksjer</u>	<u>Pålydende</u>	<u>Bokført verdi</u>
Ordinære aksjer	2000.00	1000.00	2000000.00
<u>Aksjeeiere - fritekst</u>	<u>Antall</u>	<u>Eierandel</u>	<u>Aksjeklasse</u>
Ketil Arne Arnøy	854.00	42.70%	Ordinære aksjer
Tor Johan Arnøy	604.00	30.20%	Ordinære aksjer
Geir Ove Liljebakk	250.00	12.50%	Ordinære aksjer
Hans Martin Hanssen	187.00	9.35%	Ordinære aksjer
Kenneth Olsen	105.00	5.25%	Ordinære aksjer
<u>Sum</u>	<u>Sum antall</u>	<u>Sum eierandel</u>	
	2000.00	100.00%	

Ytelser til daglig leder

<u>Ytelser</u>	<u>Lønn</u>	<u>Pensj.forpl.</u>	<u>Andre godtgj.</u>
	785173.00		18714.00

Note

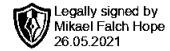
Antall årsverk i regnskapsåret

Virksomheten har hatt følgende antall årsverk:
12.00

Note

Lån og sikkerhetsstillelse til ledende personer og aksjeeiere

Er det gitt lån eller sikkerhetsstillelse til ledende personer: Nei



Legally signed by
Mikael Falch Hope
26.05.2021

Hålogaland Revisjon

statsautoriserte revisorer

Hålogaland Revisjon AS Org.nr 934 147 014
Dronningensgate 33 • Postboks 444, N-8506 Narvik
Telefon: +47 76 96 65 55
E-mail: narvik@halogalandrevisjon.no
Autorisert regnskapsfører

Oppdragsansvarlige revisorer:
Statsautoriserte revisorer Fred-Åge Eide,
Tore Aleksander Hanssen og Mikael Falch Hope
Medlemmer av Den Norske Revisorforening

Til generalforsamlingen i
Arnøy Engros AS

REVISORS BERETNING

Uttalelse om revisjonen av årsregnskapet

Konklusjon

Vi har revidert årsregnskapet for *Arnøy Engros AS* som viser et overskudd på kr 3 389 650,-. Årsregnskapet består av balanse per 31. desember 2020, resultatregnskap for regnskapsåret avsluttet per denne datoen og noter til årsregnskapet, herunder et sammendrag av viktige regnskapsprinsipper.

Etter vår mening er det medfølgende årsregnskapet avgitt i samsvar med lov og forskrifter og gir et rettvise bilde av selskapets finansielle stilling per 31. desember 2020, og av dets resultater for regnskapsåret avsluttet per denne datoen i samsvar med regnskapslovens regler og god regnskapsskikk i Norge.

Grunnlag for konklusjonen

Vi har gjennomført revisjonen i samsvar med lov, forskrift og god revisjonsskikk i Norge, herunder de internasjonale revisjonsstandardene (ISA-ene). Våre oppgaver og plikter i henhold til disse standardene er beskrevet i Revisors oppgaver og plikter ved revisjon av årsregnskapet. Vi er uavhengige av selskapet slik det kreves i lov og forskrift, og har overholdt våre øvrige etiske forpliktelser i samsvar med disse kravene. Etter vår oppfatning er innhentet revisjonsbevis tilstrekkelig og hensiktsmessig som grunnlag for vår konklusjon.

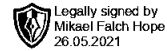
Styrets og daglig leders ansvar for årsregnskapet

Styret og daglig leder (ledelsen) er ansvarlig for å utarbeide årsregnskapet i samsvar med lov og forskrifter, herunder for at det gir et rettvise bilde i samsvar med regnskapslovens regler og god regnskapsskikk i Norge. Ledelsen er også ansvarlig for slik intern kontroll som den finner nødvendig for å kunne utarbeide et årsregnskap som ikke inneholder vesentlig feilinformasjon, verken som følge av misligheter eller utilsiktede feil.

Ved utarbeidelsen av årsregnskapet må ledelsen ta standpunkt til selskapets evne til fortsatt drift og opplyse om forhold av betydning for fortsatt drift. Forutsetningen om fortsatt drift skal legges til grunn for årsregnskapet så lenge det ikke er sannsynlig at virksomheten vil bli avviklet.



Hålogaland Revisjon



Revisors oppgaver og plikter ved revisjonen av årsregnskapet

Vårt mål er å oppnå betryggende sikkerhet for at årsregnskapet som helhet ikke inneholder vesentlig feilinformasjon, verken som følge av misligheter eller utilsiktede feil, og å avgi en revisjonsberetning som inneholder vår konklusjon. Betryggende sikkerhet er en høy grad av sikkerhet, men ingen garanti for at en revisjon utført i samsvar med lov, forskrift og god revisjonsskikk i Norge, herunder ISA-ene, alltid vil avdekke vesentlig feilinformasjon som eksisterer. Feilinformasjon kan oppstå som følge av misligheter eller utilsiktede feil. Feilinformasjon blir vurdert som vesentlig dersom den enkeltvis eller samlet med rimelighet kan forventes å påvirke økonomiske beslutninger som brukerne foretar basert på årsregnskapet.

For videre beskrivelse av revisors oppgaver og plikter vises det til <https://revisorforeningen.no/revisjonsberetninger>.

Uttalelse om øvrige lovmessige krav

Konklusjon om registrering og dokumentasjon


Basert på vår revisjon av årsregnskapet som beskrevet ovenfor, og kontrollhandlinger vi har funnet nødvendig i henhold til internasjonal standard for attestasjonsoppdrag (ISAE) 3000 «Attestasjonsoppdrag som ikke er revisjon eller forenklet revisorkontroll av historisk finansiell informasjon», mener vi at ledelsen har oppfylt sin plikt til å sørge for ordentlig og oversiktlig registrering og dokumentasjon av selskapets regnskapsopplysninger i samsvar med lov og god bokføringsskikk i Norge.

Narvik, 26. mai 2021

Hålogaland Revisjon AS

Mikael Falch Hope

Statsautorisert revisor
elektronisk signert





Resultatregnskap				
Arnøy Engros AS				
	Note	2020	2019	
Driftsinntekter og driftskostnader				
Salgsinntekt		59 888 565	51 746 148	
Annen driftsinntekt		101 259	7 845 048	
Sum driftsinntekter		<u>59 989 825</u>	<u>59 591 196</u>	
Varekostnad		43 424 589	38 729 182	
Lønnskostnad	9	8 304 280	8 469 510	
Avskrivning av driftsmidler og immaterielle eiendeler	8	200 515	716 215	
Annen driftskostnad	7, 9	4 560 634	5 910 325	
Sum driftskostnader		<u>56 490 017</u>	<u>53 825 231</u>	
Driftsresultat		<u>3 499 808</u>	<u>5 765 965</u>	
Finansinntekter og finanskostnader				
Annen renteinntekt	2	183 517	48 126	
Annen finansinntekt		1 900 207	119 870	
Annen rentekostnad		770 821	1 307 724	
Annen finanskostnad		451 754	339 592	
Resultat av finansposter		<u>861 149</u>	<u>-1 479 320</u>	
Ordinært resultat før skattekostnad		4 360 956	4 286 645	
Skattekostnad på ordinært resultat	4	971 306	1 021 496	
Ordinært resultat		<u>3 389 650</u>	<u>3 265 149</u>	
Årsresultat	10	<u>3 389 650</u>	<u>3 265 149</u>	
Overføringer				
Avsatt til annen egenkapital		3 389 650	3 265 149	
Sum overføringer		<u>3 389 650</u>	<u>3 265 149</u>	



Balanse			
Arnøy Engros AS			
Eiendeler	Note	2020	2019
Anleggsmidler			
Varige driftsmidler			
Driftsløsøre, inventar o.a. utstyr		338 000	410 000
Sum varige driftsmidler	3, 8	<u>338 000</u>	<u>410 000</u>
Andre langsiktige fordringer	2	4 140 000	0
Sum finansielle anleggsmidler		<u>4 140 000</u>	<u>0</u>
Sum anleggsmidler		<u>4 478 000</u>	<u>410 000</u>
Omløpsmidler			
Lager av varer og annen beholdning	5	14 398 775	17 870 509
Fordringer			
Kundefordringer	2	4 368 840	2 997 832
Andre kortsiktige fordringer		3 214 972	16 726 065
Sum fordringer		<u>7 583 812</u>	<u>19 723 897</u>
Bankinnskudd, kontanter o.l.	1	385 319	326 595
Sum omløpsmidler		<u>22 367 905</u>	<u>37 921 001</u>
Sum eiendeler		<u>26 845 905</u>	<u>38 331 001</u>


Arnøy Engros AS


Side 3

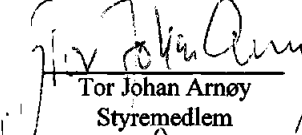



Balanse			
Arnøy Engros AS			
	Note	2020	2019
Egenkapital og gjeld			
Innskutt egenkapital			
Aksjekapital	6	2 000 000	2 000 000
Overkurs		180 000	180 000
Sum innskutt egenkapital		<u>2 180 000</u>	<u>2 180 000</u>
Opptjent egenkapital			
Annen egenkapital		11 490 354	8 100 704
Sum opptjent egenkapital		<u>11 490 354</u>	<u>8 100 704</u>
Sum egenkapital	10	<u>13 670 354</u>	<u>10 280 704</u>
Gjeld			
Avsetning for forpliktelser			
Utsatt skatt	4	1 009 357	279 092
Sum avsetning for forpliktelser		<u>1 009 357</u>	<u>279 092</u>
Annen langsiktig gjeld			
Gjeld til kredittinstitusjoner	3	0	10 047 230
Sum annen langsiktig gjeld		<u>0</u>	<u>10 047 230</u>
Kortsiktig gjeld			
Gjeld til kredittinstitusjoner	3	4 276 660	10 240 359
Leverandørgjeld		1 751 486	1 840 635
Betalbar skatt	4	241 041	0
Skattetrekk og andre trekk		498 828	429 313
Annen kortsiktig gjeld		5 398 179	5 213 669
Sum kortsiktig gjeld		<u>12 166 194</u>	<u>17 723 976</u>
Sum gjeld		<u>13 175 551</u>	<u>28 050 298</u>
Sum egenkapital og gjeld		<u>26 845 905</u>	<u>38 331 001</u>


Narvik, 06.05.2021
Styret i Arnøy Engros AS


Geir Ove Liljebakk
Styreléder


Ketil Arne Arnøy
Styremedlem


Tor Johan Arnøy
Styremedlem


Hans Martin Hanssen
Styremedlem/daglig leder


Kenneth Olsen
Styremedlem

Arnøy Engros AS

Side 4



Noter

Arnøy Engros AS

Regnskapsprinsipper

Årsregnskapet er satt opp i samsvar med regnskapsloven og NRS 8 - God regnskapsskikk for små foretak.

Driftsinntekter

Inntektsføring ved salg av varer skjer på leveringstidspunktet. Tjenester inntektsføres etter hvert som de leveres.

Skatt

Skattekostnaden i resultatregnskapet omfatter både periodens betalbare skatt og endring i utsatt skatt. Utsatt skatt er beregnet med 22 % på grunnlag av de midlertidige forskjeller som eksisterer mellom regnskapsmessige og skattemessige verdier, samt ligningsmessig underskudd til fremføring ved utgangen av regnskapsåret. Skatteøkende og skattereduserende midlertidige forskjeller som reverserer eller kan reverseres i samme periode er utlignet og nettoført.

Klassifisering og vurdering av anleggsmidler

Anleggsmidler omfatter eiendeler bestemt til varig eie og bruk. Anleggsmidler er vurdert til anskaffelseskost. Varige driftsmidler balanseføres og avskrives over driftsmidlets økonomiske levetid.

Klassifisering og vurdering av omløpsmidler

Omløpsmidler og kortsiktig gjeld omfatter normalt poster som forfaller til betaling innen ett år etter balansedagen, samt poster som knytter seg til varekretsløpet. Omløpsmidler vurderes til laveste verdi av anskaffelseskost og virkelig verdi.

Varer

Varer er vurdert til det laveste av anskaffelseskost og netto salgsverdi.

Fordringer

Kundefordringer og andre fordringer oppføres til pålydende etter fradrag for avsetning til forventet tap. Avsetning til tap gjøres på grunnlag av en individuell vurdering av de enkelte fordringene.

Note 1 Bankinnskudd

Innestående midler på skattetrekkkonto (bundne midler) er på kr. 383 177.



Noter

Arnøy Engros AS

Note 2 Kundefordringer, andre fordringer

	2020	2019
Kundefordringer til pålydende	4 468 840	3 397 832
Avsetning til tap	100 000	400 000
Balanseført verdi av kundefordringer 31.12	4 368 840	2 997 832

Andre langsiktige fordringer

Andre langsiktige fordringer består av fordring mot Djupvikveien 4 AS, som er selskap eid av samme aksjonær som for Arnøy Engros AS. Fordringen vedrører selgerkreditt ifbm salg av eiendom Djupvikveien 4.

Fordringen er renteberegnet i 2020.

Note 3 Pantstillelser og garantier

	31.12.2020	31.12.2019
Pantsikret gjeld, pantstillelser og garantier		
Langsiktig lån	0	10 047 230
Diskonteringskreditt factoring	0	2 386 103
Kassekreditt	4 276 446	7 854 176
Sum	4 276 446	20 287 509

Regnskapsført verdi av pantsikrede eiendeler

Driftstilbehør	338 000	410 000
Varelager	14 398 775	17 870 509
Kundefordringer	4 368 840	2 997 832
Sum	19 105 615	21 278 341

Det er stillet pant i selskapets eiendeler for låneengasjement i selskap eid av nærstående.

**Noter**

Arnøy Engros AS

Note 4 Skatt

Årets skattekostnad	2020	2019
Resultatført skatt på ordinært resultat:		
Betalbar skatt	241 041	0
Endring i utsatt skatt	730 265	1 021 496
Skattekostnad ordinært resultat	971 306	1 021 496
Skattepliktig inntekt:		
Ordinært resultat før skatt	4 360 956	4 286 645
Permanente forskjeller	54 067	356 518
Endring i midlertidige forskjeller	796 507	-5 241 238
Anvendelse av fremførbart underskudd	-4 115 892	0
Skattepliktig inntekt	1 095 640	-598 075
Betalbar skatt i balansen:		
Betalbar skatt på årets resultat	241 041	0
Sum betalbar skatt i balansen	241 041	0

Skatteeffekten av midlertidige forskjeller som har gitt opphav til utsatt skatt og utsatte skattefordeler, spesifisert på typer av midlertidige forskjeller

	2020	2019	Endring
Varige driftsmidler	1 679 564	1 929 926	250 362
Varebeholdning	-605 200	-729 000	-123 799
Fordringer	-50 986	-362 675	-311 689
Gevinst – og tapskonto	3 671 566	4 589 458	917 892
Andre forskjeller	-106 958	-43 217	63 741
Sum	4 587 985	5 384 493	796 507
Akkumulert fremførbart underskudd	0	-4 115 892	-4 115 892
Grunnlag for utsatt skatt	4 587 985	1 268 601	-3 319 384
Utsatt skatt (22 %)	1 009 357	279 092	-730 265



Noter

Arnøy Engros AS

Note 5 Varebeholdning

Varebeholdningen pr. 31.12.2020 er vurdert til anskaffelseskost, redusert med antatt ukurans kr 605 200,-.

Note 6 Antall aksjer, aksjeeiere m.v.

Selskapets aksjekapital består av 2000 aksjer pålydende kr. 1 000,-. Alle aksjer har lik stemmerett.

Aksjonær:	Antall	Andel	Kommentar
Ketil Arnøy	854	42,7%	Styremedlem
Tor Arnøy	604	30,2%	Styremedlem
Geir Ove Liljebakk	250	12,5%	Styrets leder
Hans Martin Hansen	187	9,4%	Styremedlem/daglig leder
Kenneth Olsen	105	5,2%	Styremedlem
Sum	2 000	100%	

Note 7 - Leieavtaler varige driftsmidler

Selskapet har pr. 31.12.2020 leasingavtale i forbindelse med anskaffelse av varige driftsmidler. Leasingavtalen er behandlet som operasjonell leasing og leiebeløpene er ført som driftskostnader.

Note 8 Anleggsmidler

	Bygninger og tomter	Maskiner og anlegg	Driftsløsøre, inventar ol.	Sum
Anskaffelseskost pr. 01.01.20	107 904	1 418 755	893 992	2 420 651
+ Tilgang kjøpte driftsmidler		19 171	109 344	128 515
= Anskaffelseskost 31.12.20	107 904	1 437 926	1 003 336	2 549 166
Av- og nedskrivninger pr. 01.01.20	44 904	1 195 755	769 992	2 010 651
+ Årets ordinære avskrivninger	21 000	106 171	73 344	200 515
= Av- og nedskrivninger pr. 31.12.20	65 904	1 301 926	843 336	2 211 166
= Bokført verdi 31.12.20	42 000	136 000	160 000	338 000
Økonomisk levetid	4-25 år	3-10 år	3-5 år	

Arnøy Engros AS

Side 8

**Noter**

Arnøy Engros AS

Note 9 Lønnskostnader, antall ansatte, godtgjørelser, lån til ansatte m.m.

Lønnskostnader	2020	2019
Lønninger	7 495 569	7 479 186
Arbeidsgiveravgift	331 647	404 190
Pensjonskostnader	250 796	241 299
Andre ytelser	226 268	344 834
Sum	8 304 280	8 469 510

Gjennomsnittlig antall årsverk: 12

Ytelser til ledende personer	Daglig leder	Styre
Lønn	785 173	3 182 609
Annen godtgjørelse	18 714	59 251

I tillegg foreligger utbetalinger av bilgodtgjørelse, reise kost/diett mv. etter statens reiseregulativ.

Pensjonsforpliktelser

Selskapet er pliktig til å ha tjenstepensjonsordning etter lov om obligatorisk tjenstepensjon. Selskapets pensjonsordninger tilfredsstiller kravene i denne lov. Kostnad 2020 kr. 250 796,-

Revisor

Kostnadsført revisjonshonorar for 2020 utgjør kr. 82 000 ekskl.mva, hvorav annen bistand utgjør kr. 23 000.

Note 10 Egenkapital

	Aksjekapital	Overkurs	Annen egenkapital	Sum egenkapital
Pr. 31.12.2019	2 000 000	180 000	8 100 704	10 280 704
Pr. 01.01.2020	2 000 000	180 000	8 100 704	10 280 704
Årets resultat			3 389 650	3 389 650
Pr. 31.12.2020	2 000 000	180 000	11 490 354	13 670 354