



## ÅRSREGNSKAPET FOR REGNSKAPSÅRET 2018 - GENERELL INFORMASJON

### Enheten

Organisasjonsnummer: 980 645 525  
Organisasjonsform: Aksjeselskap  
Foretaksnavn: ETRINELL AS  
Forretningsadresse: C/O Regus  
Karenslyst allè 8 B  
0278 OSLO

### Regnskapsår

Årsregnskapets periode: 01.01.2018 - 31.12.2018

### Konsern

Morselskap i konsern: Ja  
Konsernregnskap lagt ved: Ja

### Regnskapsregler

Regler for små foretak benyttet: Nei  
Benyttet ved utarbeidelsen av årsregnskapet til selskapet: Regnskapslovens alminnelige regler  
Benyttet ved utarbeidelsen av årsregnskapet til konsernet: Regnskapslovens alminnelige regler

### Årsregnskapet fastsatt av kompetent organ

Bekreftet av representant for selskapet: Per Ole Johansen  
Dato for fastsettelse av årsregnskapet: 22.05.2019

### Grunnlag for avgivelse

År 2018: Årsregnskapet er elektronisk innlevert  
År 2017: Tall er hentet fra elektronisk innlevert årsregnskap fra 2018

*Det er ikke krav til at årsregnskapet m.v. som sendes til Regnskapsregisteret er undertegnet. Kontrollen på at dette er utført ligger hos revisor/enhetens øverste organ. Sikkerheten ivaretas ved at innsender har rolle/rettighet for innsending av årsregnskapet via Altinn, og ved at det bekreftes at årsregnskapet er fastsatt av kompetent organ.*

Brønnøysundregistrene, 01.09.2020



### Resultatregnskap

Beløp i: NOK	Note	2018	2017
<b>RESULTATREGNSKAP</b>			
<b>Inntekter</b>			
Salgsinntekt	18	0	0
Annen driftsinntekt	8,13	0	0
<b>Sum inntekter</b>		<b>0</b>	<b>0</b>
<b>Kostnader</b>			
Varekostnad		0	0
Lønnskostnad	2	484 924	1 055 424
Avskrivning på varige driftsmidler og immaterielle eiendeler	3,4	0	0
Nedskrivning av varige driftsmidler og immaterielle eiendeler		0	0
Annen driftskostnad	2	380 248	339 755
<b>Sum kostnader</b>		<b>865 172</b>	<b>1 395 179</b>
<b>Driftsresultat</b>		<b>-865 172</b>	<b>-1 395 179</b>
<b>Finansinntekter og finanskostnader</b>			
Inntekt på investering i datterselskap og tilknyttet selskap	16	22 387 103	18 612 195
Inntekt på andre investeringer	16	162 589	2 044 878
<b>Sum finansinntekter</b>		<b>22 549 692</b>	<b>20 657 073</b>
Nedskrivning av finansielle eiendeler	16	0	702 090
Annen finanskostnad	16	147 179	11 659
<b>Sum finanskostnader</b>		<b>147 179</b>	<b>713 749</b>
<b>Netto finans</b>		<b>22 402 513</b>	<b>19 943 324</b>
<b>Ordinært resultat før skattekostnad</b>		<b>21 537 341</b>	<b>18 548 145</b>
Skattekostnad på ordinært resultat	9	1 109 456	4 662 887
<b>Ordinært resultat etter skattekostnad</b>		<b>20 427 885</b>	<b>13 885 258</b>
<b>Årsresultat</b>		<b>20 427 885</b>	<b>13 885 258</b>
<b>Overføringer og disponeringer</b>			
Ordinært utbytte	7	0	11 780 568
Overføringer til/fra annen egenkapital	7	20 427 885	2 104 690



## Resultatregnskap

<b>Beløp i: NOK</b>	<b>Note</b>	<b>2018</b>	<b>2017</b>
Sum overføringer og disponeringer		20 427 885	13 885 258



## Balanse

Beløp i: NOK	Note	2018	2017
<b>BALANSE - EIENDELER</b>			
<b>Anleggsmidler</b>			
<b>Immaterielle eiendeler</b>			
Forskning og utvikling	3	0	0
Utsatt skattefordel	9	10 696 410	11 805 866
<b>Sum immaterielle eiendeler</b>		<b>10 696 410</b>	<b>11 805 866</b>
<b>Varige driftsmidler</b>			
Driftsløsøre, inventar, verktøy, kontormaskiner og lignende	4	0	0
<b>Sum varige driftsmidler</b>		<b>0</b>	<b>0</b>
<b>Finansielle anleggsmidler</b>			
Investering i datterselskap	13	46 981 028	46 981 028
Investeringer i aksjer og andeler	13	240 463	240 463
<b>Sum finansielle anleggsmidler</b>		<b>47 221 491</b>	<b>47 221 491</b>
<b>Sum anleggsmidler</b>		<b>57 917 901</b>	<b>59 027 357</b>
<b>Omløpsmidler</b>			
<b>Varer</b>			
<b>Fordringer</b>			
Kundefordringer	14	0	0
Andre fordringer	15	24 350	22 195 760
<b>Sum fordringer</b>		<b>24 350</b>	<b>22 195 760</b>
<b>Bankinnskudd, kontanter og lignende</b>			
Bankinnskudd, kontanter og lignende	11	1 572 743	3 315 775
<b>Sum bankinnskudd, kontanter og lignende</b>		<b>1 572 743</b>	<b>3 315 775</b>
<b>Sum omløpsmidler</b>		<b>1 597 093</b>	<b>25 511 535</b>
<b>SUM EIENDELER</b>		<b>59 514 994</b>	<b>84 538 892</b>

## BALANSE - EGENKAPITAL OG GJELD



## Balanse

Beløp i: NOK	Note	2018	2017
<b>Egenkapital</b>			
<b>Innskutt egenkapital</b>			
Selskapskapital	6,7	10 519 579	10 519 579
Beholdning av egne aksjer	7	-5 264	-1 214
Overkurs	7	3 464 707	3 464 707
Annen innskutt egenkapital	7	4 103 080	4 103 080
<b>Sum innskutt egenkapital</b>		<b>18 082 102</b>	<b>18 086 152</b>
<b>Opptjent egenkapital</b>			
Annen egenkapital	7	40 903 336	54 174 191
<b>Sum opptjent egenkapital</b>		<b>40 903 336</b>	<b>54 174 191</b>
<b>Sum egenkapital</b>		<b>58 985 438</b>	<b>72 260 343</b>
<b>Sum langsiktig gjeld</b>		<b>0</b>	<b>0</b>
<b>Kortsiktig gjeld</b>			
Gjeld til kredittinstitusjoner		0	0
Leverandørgjeld		53 038	18 750
Betalbar skatt	9	0	0
Skyldige offentlige avgifter		53 518	57 231
Utbytte	7	0	11 780 568
Annen kortsiktig gjeld	7,10	423 000	422 000
<b>Sum kortsiktig gjeld</b>		<b>529 556</b>	<b>12 278 549</b>
<b>Sum gjeld</b>		<b>529 556</b>	<b>12 278 549</b>
<b>SUM EGENKAPITAL OG GJELD</b>		<b>59 514 994</b>	<b>84 538 892</b>



## Konsernets resultatregnskap

Beløp i: NOK	Note	2018	2017
<b>RESULTATREGNSKAP</b>			
<b>Inntekter</b>			
Salgsinntekt	18	122 183 788	131 465 555
Annen driftsinntekt	8,13	57 154 472	1 133 333
<b>Sum inntekter</b>		<b>179 338 260</b>	<b>132 598 888</b>
<b>Kostnader</b>			
Varekostnad		18 663 828	13 974 781
Lønnskostnad	2	72 220 455	70 731 167
Avskrivning på varige driftsmidler og immaterielle eiendeler	3,4	11 610 609	10 360 286
Annen driftskostnad	2	20 086 450	18 987 091
Amortisering av goodwill	3	122 259	8 963 096
<b>Sum kostnader</b>		<b>122 703 601</b>	<b>123 016 421</b>
<b>Driftsresultat</b>		<b>56 634 659</b>	<b>9 582 467</b>
<b>Finansinntekter og finanskostnader</b>			
Inntekt på investering i datterselskap og tilknyttet selskap	16	0	0
Annen finansinntekt	16	655 187	2 031 807
<b>Sum finansinntekter</b>		<b>655 187</b>	<b>2 031 807</b>
Nedskrivning av finansielle eiendeler	16	0	702 090
Annen finanskostnad	16	887 225	97 674
<b>Sum finanskostnader</b>		<b>887 225</b>	<b>799 764</b>
<b>Netto finans</b>		<b>-232 038</b>	<b>1 232 043</b>
<b>Ordinært resultat før skattekostnad</b>		<b>56 402 621</b>	<b>10 814 510</b>
Skattekostnad på ordinært resultat	9	1 049 777	5 157 089
<b>Ordinært resultat etter skattekostnad</b>		<b>55 352 844</b>	<b>5 657 421</b>
<b>Årsresultat</b>		<b>55 352 844</b>	<b>5 657 421</b>
<b>Overføringer og disponeringer</b>			
Ordinært utbytte	7	0	11 780 568
Overføringer til/fra annen egenkapital	7	55 352 845	-6 123 147



## Konsernets resultatregnskap

<b>Beløp i: NOK</b>	<b>Note</b>	<b>2018</b>	<b>2017</b>
Sum overføringer og disponeringer		55 352 845	5 657 421



## Konsernets balanse

Beløp i: NOK	Note	2018	2017
<b>BALANSE - EIENDELER</b>			
<b>Anleggsmidler</b>			
<b>Immaterielle eiendeler</b>			
Forskning og utvikling	3	27 598 818	24 753 738
Konsesjoner, patenter, lisenser, varemerker og lignende rettigheter	3	0	255 582
Utsatt skattefordel	9	10 806 520	11 903 520
Goodwill	3	0	122 259
<b>Sum immaterielle eiendeler</b>		<b>38 405 338</b>	<b>37 035 099</b>
<b>Varige driftsmidler</b>			
Driftsløsøre, inventar, verktøy, kontormaskiner og lignende	4	2 285 359	1 738 462
<b>Sum varige driftsmidler</b>		<b>2 285 359</b>	<b>1 738 462</b>
<b>Finansielle anleggsmidler</b>			
Investering i datterselskap	13	0	0
Investeringer i aksjer og andeler	13	240 463	240 463
Andre fordringer	5	6 453 924	0
<b>Sum finansielle anleggsmidler</b>		<b>6 694 387</b>	<b>240 463</b>
<b>Sum anleggsmidler</b>		<b>47 385 084</b>	<b>39 014 024</b>
<b>Omløpsmidler</b>			
<b>Varer</b>			
<b>Fordringer</b>			
Kundefordringer	14	10 470 863	19 750 430
Andre fordringer	15	5 018 814	4 425 659
<b>Sum fordringer</b>		<b>15 489 677</b>	<b>24 176 089</b>
<b>Bankinnskudd, kontanter og lignende</b>			
Bankinnskudd, kontanter og lignende	11	15 578 735	10 057 213
<b>Sum bankinnskudd, kontanter og lignende</b>		<b>15 578 735</b>	<b>10 057 213</b>
<b>Sum omløpsmidler</b>		<b>31 068 412</b>	<b>34 233 302</b>



## Konsernets balanse

Beløp i: NOK	Note	2018	2017
<b>SUM EIENDELER</b>		<b>78 453 496</b>	<b>73 247 326</b>

### BALANSE - EGENKAPITAL OG GJELD

#### Egenkapital

##### Innskutt egenkapital

Selskapskapital	6,7	10 519 579	10 519 579
Beholdning av egne aksjer	7	-5 264	-1 214
Overkurs	7	3 464 707	3 464 707
Annen innskutt egenkapital	7	4 103 080	4 103 080
<b>Sum innskutt egenkapital</b>		<b>18 082 102</b>	<b>18 086 152</b>

##### Opptjent egenkapital

Annen egenkapital	7	36 609 027	15 358 625
<b>Sum opptjent egenkapital</b>		<b>36 609 027</b>	<b>15 358 625</b>

##### Sum egenkapital

**54 691 129**      **33 444 777**

#### Gjeld

##### Langsiktig gjeld

Andre avsetninger for forpliktelser	8	3 330 726	3 457 415
<b>Sum avsetninger for forpliktelser</b>		<b>3 330 726</b>	<b>3 457 415</b>

##### Annen langsiktig gjeld

**Sum langsiktig gjeld**      **3 330 726**      **3 457 415**

##### Kortsiktig gjeld

Gjeld til kredittinstitusjoner		0	4 066 501
Leverandørgjeld		4 250 041	3 841 623
Betalbar skatt	9	0	121 079
Skyldige offentlige avgifter		5 220 605	6 194 595
Utbytte	7	0	11 780 568
Annen kortsiktig gjeld	7,10	10 960 995	10 340 768
<b>Sum kortsiktig gjeld</b>		<b>20 431 641</b>	<b>36 345 134</b>

##### Sum gjeld

**23 762 367**      **39 802 549**



## Konsernets balanse

<b>Beløp i: NOK</b>	<b>Note</b>	<b>2018</b>	<b>2017</b>
<b>SUM EGENKAPITAL OG GJELD</b>		<b>78 453 496</b>	<b>73 247 326</b>



Til generalforsamlingen i Etrinell AS

## *Uavhengig revisors beretning*

### *Uttalelse om revisjonen av årsregnskapet*

#### *Konklusjon*

Vi har revidert Etrinell AS' årsregnskap, som består av:

- selskapsregnskapet, som består av balanse per 31. desember 2018, resultatregnskap og kontantstrømoppstilling for regnskapsåret avsluttet per denne datoen og noter til årsregnskapet, herunder et sammendrag av viktige regnskapsprinsipper, og
- konsernregnskapet, som består av balanse per 31. desember 2018, resultatregnskap og kontantstrømoppstilling for regnskapsåret avsluttet per denne datoen og noter til årsregnskapet, herunder et sammendrag av viktige regnskapsprinsipper.

Etter vår mening:

- er årsregnskapet avgitt i samsvar med lov og forskrifter
- gir det medfølgende selskapsregnskapet et rettviseende bilde av den finansielle stillingen til Etrinell AS per 31. desember 2018 og av selskapets resultater og kontantstrømmer for regnskapsåret som ble avsluttet per denne datoen i samsvar med regnskapslovens regler og god regnskapsskikk i Norge.
- gir det medfølgende konsernregnskapet et rettviseende bilde av den finansielle stillingen til konsernet Etrinell AS per 31. desember 2018 og av konsernets resultater og kontantstrømmer for regnskapsåret som ble avsluttet per denne datoen i samsvar med regnskapslovens regler og god regnskapsskikk i Norge.

#### *Grunnlag for konklusjonen*

Vi har gjennomført revisjonen i samsvar med lov, forskrift og god revisjonsskikk i Norge, herunder de internasjonale revisjonsstandardene International Standards on Auditing (ISA-ene). Våre oppgaver og plikter i henhold til disse standardene er beskrevet i Revisors oppgaver og plikter ved revisjon av årsregnskapet. Vi er uavhengige av selskapet og konsernet slik det kreves i lov og forskrift, og har overholdt våre øvrige etiske forpliktelser i samsvar med disse kravene. Etter vår oppfatning er innhentet revisjonsbevis tilstrekkelig og hensiktsmessig som grunnlag for vår konklusjon.

#### *Øvrig informasjon*

Ledelsen er ansvarlig for øvrig informasjon. Øvrig informasjon omfatter informasjon i årsrapporten bortsett fra årsregnskapet og den tilhørende revisjonsberetningen.

Vår uttalelse om revisjonen av årsregnskapet dekker ikke øvrig informasjon, og vi attesterer ikke den øvrige informasjonen.

PricewaterhouseCoopers AS, Tassebekkveien 354, 3160 Stokke, Postboks 211 Sentrum, 0103 Oslo  
T: 02316, org. no.: 987 009 713 MVA, www.pwc.no  
Statsautoriserte revisorer, medlemmer av Den norske Revisorforening og autorisert regnskapsførerselskap



Uavhengig revisors beretning - Etrinell AS

I forbindelse med revisjonen av årsregnskapet er det vår oppgave å lese øvrig informasjon med det formål å vurdere hvorvidt det foreligger vesentlig inkonsistens mellom øvrig informasjon og årsregnskapet, kunnskap vi har opparbeidet oss under revisjonen, eller hvorvidt den tilsynelatende inneholder vesentlig feilinformasjon.

Dersom vi konkluderer med at den øvrige informasjonen inneholder vesentlig feilinformasjon er vi pålagt å rapportere det. Vi har ingenting å rapportere i så henseende.

### *Styrets og daglig leders ansvar for årsregnskapet*

Styret og daglig leder (ledelsen) er ansvarlig for å utarbeide årsregnskapet i samsvar med lov og forskrifter, herunder for at det gir et rettviseende bilde i samsvar med regnskapslovens regler og god regnskapsskikk i Norge. Ledelsen er også ansvarlig for slik intern kontroll som den finner nødvendig for å kunne utarbeide et årsregnskap som ikke inneholder vesentlig feilinformasjon, verken som følge av misligheter eller utilsiktede feil.

Ved utarbeidelsen av årsregnskapet er ledelsen ansvarlig for å ta standpunkt til selskapets og konsernets evne til fortsatt drift, og på tilbørlig måte å opplyse om forhold av betydning for fortsatt drift. Forutsetningen om fortsatt drift skal legges til grunn for årsregnskapet så lenge det ikke er sannsynlig at virksomheten vil bli avvirket.

### *Revisors oppgaver og plikter ved revisjonen av årsregnskapet*

Vårt mål med revisjonen er å oppnå betryggende sikkerhet for at årsregnskapet som helhet ikke inneholder vesentlig feilinformasjon, verken som følge av misligheter eller utilsiktede feil, og å avgi en revisjonsberetning som inneholder vår konklusjon. Betryggende sikkerhet er en høy grad av sikkerhet, men ingen garanti for at en revisjon utført i samsvar med lov, forskrift og god revisjonsskikk i Norge, herunder ISA-ene, alltid vil avdekke vesentlig feilinformasjon som eksisterer. Feilinformasjon kan oppstå som følge av misligheter eller utilsiktede feil. Feilinformasjon blir vurdert som vesentlig dersom den enkeltvis eller samlet med rimelighet kan forventes å påvirke økonomiske beslutninger som brukerne foretar basert på årsregnskapet.

For videre beskrivelse av revisors oppgaver og plikter vises det til:  
<https://revisorforeningen.no/revisjonsberetninger>

## **Uttalelse om andre lovmessige krav**

### *Konklusjon om årsberetningen*

Basert på vår revisjon av årsregnskapet som beskrevet ovenfor, mener vi at opplysningene i årsberetningen om årsregnskapet, forutsetningen om fortsatt drift og forslaget til resultatdisponering er konsistente med årsregnskapet og i samsvar med lov og forskrifter.

### *Konklusjon om registrering og dokumentasjon*

Basert på vår revisjon av årsregnskapet som beskrevet ovenfor, og kontrollhandlinger vi har funnet nødvendig i henhold til internasjonal standard for attestasjonsoppdrag (ISAE) 3000 «Attestasjonsoppdrag som ikke er revisjon eller forenklet revisorkontroll av historisk finansiell informasjon», mener vi at ledelsen har oppfylt sin plikt til å sørge for ordentlig og oversiktlig

(2)



Uavhengig revisors beretning - Etrinell AS

registrering og dokumentasjon av selskapets regnskapsopplysninger i samsvar med lov og god bokføringsskikk i Norge.

Stokke, 30. april 2019  
**PricewaterhouseCoopers AS**

Morten Bast Ness  
Statsautorisert revisor



**Årsregnskap**

**2018**

**Etrinell AS**

---

Organisasjonsnummer : 980 645 525



Årsregnskap 2018

Etrinell AS					
Morselskap		RESULTATREGNSKAP		Konsern	
31.12.2018	31.12.2017		Note	31.12.2018	31.12.2017
0	0	Salgsinntekt	18	122 183 788	131 465 555
0	0	Annen driftsinntekt	8,13	57 154 472	1 133 333
<b>0</b>	<b>0</b>	<b>Sum driftsinntekt</b>		<b>179 338 261</b>	<b>132 598 888</b>
0	0	Varekostnad		18 663 828	13 974 781
484 924	1 055 424	Lønnskostnad	2	72 220 455	70 731 167
0	0	Avskrivning	3,4	11 610 609	10 360 285
380 248	339 755	Annen driftskostnad	2	20 086 450	18 987 091
<b>865 172</b>	<b>1 395 179</b>	<b>Sum driftskostnad</b>		<b>122 581 341</b>	<b>114 053 325</b>
<b>-865 172</b>	<b>-1 395 179</b>	<b>Driftsresultat før amortisering (EBITA)</b>		<b>56 756 920</b>	<b>18 545 563</b>
0	0	Amortisering av goodwill	3	122 259	8 963 096
<b>-865 172</b>	<b>-1 395 179</b>	<b>Driftsresultat</b>		<b>56 634 661</b>	<b>9 582 467</b>
22 387 103	18 612 195	Inntekt på investering i datterselskap	16	0	0
162 589	2 044 878	Annen finansinntekt	16	655 187	2 031 807
	702 090	Nedskrivning av finansielle anleggsmidler	16	0	702 090
147 179	11 659	Annen finanskostnad	16	887 225	97 674
<b>21 537 341</b>	<b>18 548 145</b>	<b>Resultat før skattekostnad</b>		<b>56 402 622</b>	<b>10 814 510</b>
1 109 456	4 662 887	Skattekostnad	9	1 049 777	5 157 089
<b>20 427 885</b>	<b>13 885 258</b>	<b>Årsresultat</b>		<b>55 352 845</b>	<b>5 657 421</b>
		<b>Overføringer</b>			
0	11 780 568	Avsatt Utbytte	7	0	11 780 568
20 427 885	2 104 690	Overført til annen egenkapital	7	55 352 845	-6 123 147
<b>20 427 885</b>	<b>13 885 258</b>	<b>Sum overføringer</b>		<b>55 352 845</b>	<b>5 657 421</b>

Etrinell AS



## Årsregnskap 2018

Etrinell AS					
Morselskap		BALANSE		Konsern	
31.12.2018	31.12.2017	EIENDELER	Note	31.12.2018	31.12.2017
		<b>Anleggsmidler</b>			
		<b>Immaterielle eiendeler</b>			
		Goodwill	3	0	122 259
		Forskning og utvikling	3	27 598 818	24 753 738
		Lisenser, varemerker og lignende	3	0	255 582
		Utsatt skattefordel	9	10 806 520	11 903 520
10 696 410	11 805 865				
<b>10 696 410</b>	<b>11 805 866</b>	<b>Sum immaterielle eiendeler</b>		<b>38 405 338</b>	<b>37 035 099</b>
		<b>Varige driftsmidler</b>			
		Driftsløsøre og inventar	4	2 285 359	1 738 462
0	0				
<b>0</b>	<b>0</b>	<b>Sum varige driftsmidler</b>		<b>2 285 359</b>	<b>1 738 462</b>
		<b>Finansielle anleggsmidler</b>			
		Investeringer i datterselskap	13	0	0
46 981 028	46 981 028	Investering i aksjer	13	240 463	240 463
240 463	240 463	Andre fordringer	5	6 453 924	0
0	0				
<b>47 221 491</b>	<b>47 221 491</b>	<b>Sum finansielle anleggsmidler</b>		<b>6 694 387</b>	<b>240 463</b>
<b>57 917 901</b>	<b>59 027 357</b>	<b>Sum anleggsmidler</b>		<b>47 385 083</b>	<b>39 014 024</b>
		<b>Omløpsmidler</b>			
		<b>Fordringer</b>			
		Kundefordringer	14	10 470 863	19 750 430
0	0	Andre fordringer	15	5 018 814	4 425 659
24 350	22 195 760				
<b>24 350</b>	<b>22 195 760</b>	<b>Sum fordringer</b>		<b>15 489 677</b>	<b>24 176 089</b>
<b>1 572 743</b>	<b>3 315 775</b>	<b>Bankinnskudd, kontanter o.l.</b>	11	<b>15 578 735</b>	<b>10 057 213</b>
<b>1 597 093</b>	<b>25 511 535</b>	<b>Sum omløpsmidler</b>		<b>31 068 411</b>	<b>34 233 302</b>
<b>59 514 994</b>	<b>84 538 892</b>	<b>Sum eiendeler</b>		<b>78 453 495</b>	<b>73 247 325</b>


Etrinell AS





## Årsregnskap 2018


Etrinell AS					
Morselskap		BALANSE		Konsern	
31.12.2018	31.12.2017		Note	31.12.2018	31.12.2017
<b>EGFNKAPITAL OG GJELD</b>					
<b>EGENKAPITAL</b>					
<b>Innskutt egenkapital</b>					
10 519 579	10 519 579	Aksjekapital (42 078 314 aks.er à 0,25kr)	6,7	10 519 579	10 519 579
-5 264	-1 214	Egne aksjer	7	-5 264	-1 214
3 464 707	3 464 707	Overkursfond	7	3 464 707	3 464 707
4 103 080	4 103 080	Annen innskutt EK	7	4 103 080	4 103 080
<b>18 082 102</b>	<b>18 086 152</b>	<b>Sum innskutt egenkapital</b>		<b>18 082 102</b>	<b>18 086 152</b>
<b>Opptjent egenkapital</b>					
40 903 336	54 174 191	Annen egenkapital/fond i konsernet	7	36 609 027	15 358 625
<b>40 903 336</b>	<b>54 174 191</b>	<b>Sum opptjent egenkapital</b>		<b>36 609 027</b>	<b>15 358 625</b>
<b>58 985 438</b>	<b>72 260 343</b>	<b>Sum egenkapital</b>		<b>54 691 129</b>	<b>33 444 777</b>
<b>GJELD</b>					
<b>Avsetninger for forpliktelser</b>					
0	0	Andre avsetninger for forpliktelser	8	3 330 726	3 457 415
<b>0</b>	<b>0</b>	<b>Sum avsetninger for forpliktelser</b>		<b>3 330 726</b>	<b>3 457 415</b>
<b>Kortsiktig gjeld</b>					
0	0	Gjeld til kredittinstitusjoner		0	4 066 501
53 038	18 750	Leverandørgjeld		4 250 041	3 841 623
0	0	Betalbar skatt	9	0	121 079
53 518	57 231	Skyldig offentlige avgifter		5 220 605	6 194 595
0	11 780 568	Utbytte	7	0	11 780 568
423 000	422 000	Annen kortsiktig gjeld	7,10	10 960 995	10 340 768
<b>529 556</b>	<b>12 278 549</b>	<b>Sum kortsiktig gjeld</b>		<b>20 431 640</b>	<b>36 345 134</b>
<b>529 556</b>	<b>12 278 549</b>	<b>Sum gjeld</b>		<b>23 762 366</b>	<b>39 802 549</b>
<b>59 514 994</b>	<b>84 538 892</b>	<b>Sum egenkapital og gjeld</b>		<b>78 453 495</b>	<b>73 247 325</b>


Oslo, 30. april 2019

 Christian Syverstad  
Styrets leder

 Per Ole Johansen  
Daglig leder

 Rudolf Giuseppe Galligani  
Styremedlem

 John Arthur Olafsen  
Styremedlem

 Tore Nyhus  
Styremedlem

Etrinell AS



## Årsregnskap 2018

### Etrinell AS Noter morselskap og konsern 2018

#### Note 1 Regnskapsprinsipper

Årsregnskapet er satt opp i samsvar med regnskapsloven av 1998 og God Regnskapsskikk.

#### Regnskapsprinsipper for aksjer i datterselskaper og tilknyttede selskaper

Kostmetoden brukes som prinsipp for investeringer i datterselskaper og tilknyttede selskaper i selskapsregnskapet. Kostprisen økes når midler tilføres ved kapitalutvidelse, eller når det gis konsernbidrag til datterselskap. Mottatte utdelinger resultatføres i utgangspunktet som inntekt. Utdelinger som overstiger andel av opptjent egenkapital etter kjøpet føres som reduksjon av anskaffelseskost. Utbytte/konsernbidrag fra datterselskap regnskapsføres det samme året som datterselskapet avsetter beløpet. Utbytte fra andre selskaper regnskapsføres som finansinntekt når utbyttet er vedratt.

Ved salg av datterselskaper, klassifiseres gevinsten som annen driftsinntekt i konsernregnskapet.

#### Konsolideringsprinsipper

Konsernregnskapet omfatter morselskapet Etrinell AS og datterselskapene Telesafe Consulting AS og Compello AS med underliggende datterselskaper Compello AB og Compello GmbH. Sistnevnte selskap ble solgt pr 30.09.18. Resultatregnskapet for konsernet inkluderer datterselskapets aktivitet for perioden 1.1-18 til 30.09.18.

Datterselskaper blir konsolidert fra det tidspunkt kontrollen er overført til konsernet (oppkjøpstidspunktet).

I konsernregnskapet erstattes posten aksjer i datterselskap med datterselskapets eiendeler og gjeld. Konsernregnskapet utarbeides som om konsernet var én økonomisk enhet. Transaksjoner, urealisert fortjeneste og mellomværende mellom selskapene i konsernet elimineres.

Kjøpte datterselskaper regnskapsføres i konsernregnskapet basert på morselskapets anskaffelseskost. Anskaffelseskost tilordnes identifiserbare eiendeler og gjeld i datterselskapet, som oppføres i konsernregnskapet til virkelig verdi på oppkjøpstidspunktet. Eventuell merverdi ut over hva som kan henføres til identifiserbare eiendeler og gjeld, balanseføres som goodwill. Goodwill behandles som en residual og balanseføres med den andelen som er observert i oppkjøpstransaksjonen. Merverdier i konsernregnskapet avskrives over de oppkjøpte eiendelens forventede levetid. Omregning av utenlandske datterselskaper skjer ved at balansen omregnes til balansedagens kurs, og at resultatregnskapet omregnes til en gjennomsnittskurs. Eventuelle vesentlige transaksjoner omregnes til transaksjonsdagens kurs. Alle omregningsdifferanser føres direkte mot egenkapitalen.

#### Hovedregel for vurdering og klassifisering av eiendeler og gjeld

Eiendeler bestemt til varig eie eller bruk er klassifisert som anleggsmidler. Andre eiendeler er klassifisert som omløpsmidler. Fordringer som skal tilbakebetales innen et år er klassifisert som omløpsmidler. Ved klassifisering av kortsiktig og langsiktig gjeld er tilsvarende kriterier lagt til grunn. Anleggsmidler er vurdert til anskaffelseskost med fradrag for planmessige avskrivninger. Dersom virkelig verdi av anleggsmidler er lavere enn balanseført verdi og verdifallet forventes ikke å være forbigående, er det forstattd nedskrivning til virkelig verdi. Anleggsmidler med begrenset økonomisk levetid avskrives lineært over den økonomiske levetiden. Omløpsmidler er vurdert til laveste av anskaffelseskost og virkelig verdi. Annen langsiktig gjeld og kortsiktig gjeld er vurdert til pålydende beløp.

#### Valutaprinnsipp

Pengeposter i utenlandsk valuta er i balansen omregnet til balansedagens kurs. Valutaterminkontrakter er balanseført til virkelig verdi på balansedagen.

#### Immaterielle eiendeler

Utgifter til egen tilvirkning av immaterielle eiendeler, herunder utgifter til egen forskning og utvikling, balanseføres når det er sannsynlig at de fremtidige økonomiske fordelene knyttet til eiendelene vil tilflyte selskapet og anskaffelseskost kan måles pålitelig. Immaterielle eiendeler som er kjøpt enkeltvis, er balanseført til anskaffelseskost. Immaterielle eiendeler overtatt ved kjøp av virksomhet, er balanseført til anskaffelseskost når kriteriene for balanseføring er oppfylt. Immaterielle eiendeler med begrenset økonomisk levetid avskrives planmessig. Immaterielle eiendeler nedskrives til virkelig verdi dersom de forventede økonomiske fordelene ikke dekker balanseført verdi og eventuelle gjenstående tilvirkningsutgifter.



## Årsregnskap 2018

### **Leieavtaler**

Driftsmidler som leies på betingelser som i de vesentlige overfører økonomisk risiko og kontroll til selskapet (finansiell leasing), balanseføres under varige driftsmidler og tilhørende leieforpliktelse medtas som forpliktelse under rentebærende langsiktig gjeld til nåverdien av leiebetalingene. Driftsmiddelet avskrives planmessig, og forpliktelsen reduseres med betalt leie etter fradrag for beregnet rentekostnad.

### **Andre aksjer og andeler klassifisert som anleggsmidler**

Aksjer og mindre investeringer i ansvarlige selskaper og kommandittselskaper hvor selskapet ikke har betydelig innflytelse, er klassifisert som anleggsmidler og er balanseført til anskaffelseskost. Investeringene nedskrives til virkelig verdi ved verdifall som forventes ikke å være forbigående. Mottatt utbytte fra selskapene inntektsføres som annen finansinntekt.

### **Fordringer**

Kundefordringer og andre fordringer er oppført til pålydende etter fradrag for avsetning til forventet tap. Avsetning til tap gjøres på grunnlag av en individuell vurdering av de enkelte fordringene.

**Bankinnskudd, kontanter o.l.** Bankinnskudd, kontanter o.l. inkluderer kontanter, bankinnskudd og andre betaningsmidler med forfallsdato som er kortere enn tre måneder fra anskaffelse.

### **Inntekter**

#### **Lisenser**

Lisens (godtgjørelse for retten til å benytte konsernets programvare) inntektsføres i sin helhet ved kontraktsinngåelse med kunde.

#### **Konsulent og support**

Konsulentinntekter mv. regnskapsføres når de er opptjent, altså når krav på vederlag oppstår. Dette skjer når tjenesten ytes, i takt med at arbeidet utføres. Inntektene regnskapsføres med verdien av vederlaget på transaksjonstidspunktet.

#### **Transaksjoner**

Elektronisk meldingsutveksling av ulikt format passerer våre sentraer. Disse inntektsføres periodisk basert på antall pålepte transaksjoner.

#### **Vedlikehold**

Vedlikeholdsinntekter er prisen for videreutvikling og forbedring av konsernets programvare og inntektsføres periodisk over vedlikeholdsperioden, som normalt er fra 1.1-31.12.

#### **Kostnader**

Kostnader regnskapsføres som hovedregel i samme periode som tilhørende inntekt. I de tilfeller det ikke er en klar sammenheng mellom utgifter og inntekter fastsettes fordelingen etter skjønnsmessige kriterier. Øvrige unntak fra sammenstillingsprinsippet er angitt der det er aktuelt.

#### **Skatter**

Skatteskuttskoden sammenstilles med regnskapsmessig resultat før skatt. Skatt knyttet til egenkapitaltransaksjoner er ført direkte mot skatt i balansen. Skatteskuttskoden består av betalbar skatt (skatt på årets direkte skattepliktige inntekt) og erdring i netto utsatt skatt. Utsatt skatt og utsatt skattefordel er presentert netto i balansen i den grad disse kan utlignes.

#### **Opsjoner til ansatte**

Opsjoner til ledende ansatte verdsettes basert på opsjonens virkelige verdi på det tidspunktet opsjonsplanen vedtas (tildelingstidspunktet). Ved verdsettelse benyttes Black-Scholes modellen. Kostnaden ved opsjonen periodiseres over den periode de ansatte opptjener rett til å motta opsjonene, med motpost i annen innskutt egenkapital. Arbeidsgiveravgift på aksjeopsjonsordninger relaterer til differansen mellom utstedeseskurs og markedspris på aksjen ved årets slutt, er avsatt i forhold til hva som er opptjent.

#### **Pensjoner**

Selskapet er omfattet av Lov om obligatorisk tjenestepensjon. Selskapets innskuddsbaserte pensjonsordning oppfyller kravene i denne lov.

#### **Kontantstrømpoppstilling**

Kontantstrømpoppstillingen utarbeides etter den indirekte metoden. Kontanter og kontantekvivalenter omfatter kontanter, bankinnskudd og andre kortsiktige, likvide plasseringer som umiddelbart og med uvesentlig kursrisiko kan konverteres til kjente kontantbeløp og med forfallsdato kortere enn tre måneder fra anskaffelsesdato.



## Årsregnskap 2018

Note 2 Lønnskostnad, antall ansatte, godtgjørelser, lån til ansatte, opsjoner m.m.

Morselskapet	2018	2017
<b>Lønnskostnad</b>		
Lønn	130 000	227 500
Styrehonorar	295 000	697 500
Arbeidsgiveravgift	59 924	130 424
Opsjonskostnader	0	0
Andre ytelser	0	0
<b>Sum</b>	<b>484 924</b>	<b>1 055 424</b>

Antall årsverk 0 0

Lønn til daglig leder er kostnadsført med kr 130 500. Ingen andre ytelser er utbetalt til daglig leder

### Revisor

Godtgjørelse til revisor fordeler seg slik:

	2018	2017
Lovpålagt revisjon	78 049	95 283
Andre attestasjonstjenester (fusjon, kapitalnedsettelse, skattefunn med mer)	0	0
Skatterådgivning	13 395	10 506
Andre tjenester	0	86 000
<b>Sum</b>	<b>91 444</b>	<b>191 789</b>

Beløpene i 2016 er inklusiv merverdiavgift.

### KONSERN

Lønnskostnad	2018	2017
Lønn	64 639 882	63 076 471
Aktiver, FoU	-8 493 365	-8 667 051
Inntektsføring tilskudd skattefunn (se note 0)	0	245 236
Styrehonorar	670 000	1 019 875
Arbeidsgiveravgift	10 771 770	10 726 358
Pensjonskostnader	2 399 683	2 019 646
Andre ytelser	2 232 487	2 310 632
<b>Sum</b>	<b>72 220 455</b>	<b>70 731 167</b>

Antall årsverk 85,6 83,1

Styrehonorar i Etrinell AS	Rolle	Honorar
Christian Syverstad	Styreleder	130 000
John Arthur Olafsen	Styremedlem	55 000
Rudolf Gaillgani	Styremedlem	55 000
Toro Nyhus	Styremedlem	55 000
<b>Sum</b>		<b>295 000</b>

### Revisor

Godtgjørelse til revisor fordeler seg slik:

	2018	2017
Lovpålagt revisjon	370 270	384 821
Andre attestasjonstjenester	16 717	8 000
Skatte- og rådgivning	94 467	27 841
Andre tjenester	0	86 000
<b>Sum</b>	<b>481 454</b>	<b>506 662</b>

Beløpene er eksklusiv merverdiavgift.



## Årsregnskap 2018

### Note 3 Immaterielle eiendeler

Konsernet	Lisenser, vare-		Goodwill	Goodwill	SUM
	FoU	merker mv.	kjøp	fusjon	
Anskaffelseskost 01.01	58 188 700	798 098	50 868 379	12 416 766	122 271 943
Tilgang	13 743 464		-	-	13 743 464
Avgang ifm. salg av datterselskap	-	(798 098)	-	-	-798 098
Anskaffelseskost 31.12	71 932 164	0	50 868 379	12 416 766	135 217 309
Akkumulerte avskrivninger 01.01	33 434 962	536 636	50 746 120	12 416 766	97 134 485
Årets avskrivninger	10 898 384	0	122 258		11 020 643
Akkumulerte avskrivninger 31.12	44 333 346	0	50 868 379	12 416 766	108 155 128
Omregningsforskjeller		0			
<b>Bokført verdi pr. 31.12</b>	<b>27 598 818</b>	<b>0</b>	<b>0</b>	<b>0</b>	<b>27 598 817</b>

Økonomisk levetid	3 år	5 år	5 år	5 år
Avskrivningsplan	Lineær	Lineær	Lineær	Lineær

Pr mars 2013 kjøpte Etrinell AS de siste 1,5% av aksjene i Compello AS. Kostpris på kjøpet var kr 2 690 080.

Alle merveidier ble allokert til goodwill.

Øvrig goodwill oppstod på konsernetableringstidspunktet, i slutten av 2012. Denne er ferdig avskrevet i 2017.

For 2018 er det aktivert kr 8 493 388 i lønnskostnader og kr 5 250 099 i andre driftskostnader knyttet til utvikling av ny teknologi. Prosjektene er devis fortsatt undar utvikling og ingen avskrivninger for 2018 er foretatt på dette.

Det forventes at fremtidige inntekter knyttet til utviklingsprosjektene overstiger balanseført verdi.

### Note 4 Varige driftsmidler

Konsernet	Driftsløsere, inventar, verktøy ol.
Anskaffelseskost 01.01	3 116 302
Tilgang kjøpte driftsmidler	1 431 290
Avgang	0
Anskaffelseskost 31.12	4 547 592
Akkumulerte avskrivninger 01.01	1 764 623
Årets avskrivninger	495 830
Akkumulerte avskrivninger 31.12	2 261 452
Omregningsforskjeller	762
<b>Bokført verdi pr. 31.12</b>	<b>2 285 358</b>

Bokført verdi av driftsløsere og inventar på salgstidspunktet 30/9-2018 for det tyske datterselskapet var ca kr 340 000. Dette var avskrevet i perioden med ca kr 220 000. Dette er ikke vist i noten over, da det ikke er vesentlig for regnskapet.



## Årsregnskap 2018

### Note 5 Langsiktige og kortsiktige fordringer

Morselskapet har ingen langsiktige fordringer.

#### Konsernet

	2018	2017
Langsiktig fordring	6 435 753	0

I forbindelse med salg av det tyske datterselskapet, er en del av oppgjøret satt av på en Escrow-konto. Beløpet er på 646 920 euro. Midlene forventes overført 1 juni 2020. Fordringen er ført som langsiktig fordring i regnskapet.

Datterselskapet Compello AS har ført opp en fordring på 313 000 euro i forbindelse med en forventet tilbakebetaling av skatt fra tyske skattemyndigheter. Fordringen er ført som en kortsiktig fordring da det er forventet å få tilbake pengene i løpet av året.

### Note 6 Aksjekapital og aksjonærinformasjon

Aksjekapitalen i Etrinell AS pr. 31.12 består av en aksjeklasse:

	Antall	Pålydende	Bokført
Ordinære aksjer	42 078 314	0,25	10 519 579

De største aksjonærene i Etrinell AS pr. 31.12 var:

Navn	Beholdning	Eierandel
Skyfri Holding AS	5 057 065	12,11 %
Viscaria AS	5 042 282	11,98 %
Jaho AS	4 411 566	10,43 %
Christian Syverstad AS	3 750 000	8,91 %
Pantheon AS	2 147 014	5,10 %
Fougner Invest AS	1 835 161	4,38 %
Line Invest AS	1 794 309	4,26 %
Bekkegrenda 2 AS	1 626 735	3,87 %
Gat Bygg og Eiendom AS	1 572 004	3,74 %
Tøien Invest AS	1 153 663	2,74 %
Decision LAB AS	1 152 723	2,74 %
Rams AS	777 871	1,85 %
Redshift AS	672 220	1,60 %
Tonel AS	603 170	1,43 %
Ole Petter Ditlevsen	477 609	1,14 %
Gleff AS	477 592	1,14 %
Sum, 16 aksjonærer	32 590 984	77,45 %
Øvrige	9 487 330	22,55 %
Totalt, ca 495 aksjonærer	42 078 314	100,00 %

Aksjer og opsjoner eiet av medlemmer i styret og daglig leder.

Navn	Verv	Antall aksjer i Etrinell AS	Eierandel i Etrinell AS	Totalt antall opsjoner
Per Ole Johansen via Viscaria AS og privat	Daglig leder	5 139 582	12,2 %	0
Rudolf Giuseppe Galligani via Skyfri Holding AS	Styremedlem	5 057 065	12,1 %	0
John Arthur Olafsen via Jaho AS	Styremedlem	4 411 566	10,5 %	0
Christian Syverstad via Christian Syverstad AS	Styrets leder	3 750 000	8,9 %	0
Tore Nyhus via Bekkegrenda 2 AS	Styremedlem	1 626 735	3,9 %	0
SUM		20 024 948	47,6 %	

Etrinell AS



## Årsregnskap 2018

### Note 7 Egenkapital

Morselskapet	Aksje- kapital	Egne aksjer	Overkurs- fond	Annen innskutt egenkapital	Annen egenkapital	Sum
Egenkapital 1.1	10 519 579	-1 214	3 464 707	4 103 080	54 174 192	72 260 343
Kjøp av egne aksjer		-4 050			-52 534	-56 984
Årets resultat					20 427 685	20 427 685
Utdelt tilleggsutbytte					-33 645 607	-33 645 607
Egenkapital 31.12	10 519 579	-5 264	3 464 707	4 103 080	40 903 336	58 985 438

Morselskapet har i 2018 kjøpt 16 200 egne aksjer til en gjennomsnittspris på kr 3,52 pr aksje

KONSERN	Aksje- kapital	Egne aksjer	Overkurs- fond	Annen innskutt egenkapital	Annen egenkapital	Sum
Egenkapital 01.01	10 519 579	-1 214	3 464 707	4 103 080	15 358 623	33 444 777
Kjøp av egne aksjer		-4 050			-52 934	-56 984
Årets resultat					55 352 845	55 352 845
Utdelt tilleggsutbytte					-33 645 807	-33 645 807
Omregningsforskjeller					-403 702	-403 702
Egenkapital 31.12	10 519 579	-5 264	3 464 707	4 103 080	36 609 025	54 691 128

### Note 8 Avsetning for forpliktelser

Datterselskapet Compello AS fått innvilget skatteFURN på et pågående prosjekt. Kostnadsgrunnlaget i prosjektet er NOK 7 128 916. Hele dette beløpet er aktivert som FoU i balansen, totalt aktivert er kr 13 743 464. Tilskuddet er på 20% av grunnlag, hvilket tilsvarer kr 1 425 783. Av dette er kr 0 inntektsført direkte og kr 1 425 783 er oppført som utsatt inntekt (under avsetning for forpliktelser). Kr 1 425 783 er ført opp som en fordring på Skattestaten. Inntektsføring av utsatt inntekt vil skje takt med avskrivninger av aktivert FoU. For 2018 er det inntektsført kr 1 552 472 (Annen driftsinntekt) vedrørende avskrivninger på tidligere aktivert FoU som det er gitt tilskudd for.



Årsregnskap 2018

Note 9	Skatt			
	Morselskapet		Konsernet	
	2018	2017	2018	2017
<b>Midlertidige forskjeller</b>				
Varierte driftsmidler	-493 099	-616 374	-826 188	-898 777
Fordringer	0	0	-167 410	-142 181
Avsetninger	0	0	-3 330 726	-2 457 415
Netto midlertidige forskjeller	-493 099	-616 374	-4 324 324	-4 498 373
Uncerskudd til fremføring	-48 126 946	-50 713 477	-53 557 427	-56 143 958
<b>Grunnlag for utsatt skattefordel/skattefordel</b>	<b>-48 620 045</b>	<b>-51 329 851</b>	<b>-57 881 751</b>	<b>-60 642 331</b>
22% (23 %) utsatt skattefordel (+)/utsatt skatt (-)	10 696 410	11 805 866	12 733 985	13 947 736
Herav ikke balanseført utsatt skatt knyttet til skattefunn (og GW)	0	0	-732 790	-795 205
Herav ikke balanseført utsatt skattefordel	0	0	-1 94 706	-1 249 011
<b>Utsatt skattefordel i balansen</b>	<b>10 696 410</b>	<b>11 805 866</b>	<b>10 806 520</b>	<b>11 903 520</b>

Utsatt skattefordel er knyttet til skatteposisjoner i de norske selskapene.

Compello AB har et skattemessig underskudd på ca SEK 8. Verdien av dette er ikke balanseført.

Verdien av utsatt skattefordel er knyttet til anvendelse av underskudd til fremføring gjennom konsernbidrag fra datterselskapet Compello AS.

Det blir ikke innregnet utsatt skattefordel på utsatt innlekt i/m skattefunn.

	Morselskapet		Konsernet	
	2018	2017	2018	2017
<b>Årets skattekostnad på ordinært resultat fremkommer slik:</b>				
<b>Grunnlag for betalbar skatt</b>				
Resultat før skattekostnad	21 537 341	18 548 145		
Permanente forskjeller	11 733	717 281		
Verdierkning/reversering av nedskrivning på investeringer	0	-1 975 473		
Andre permanente forskjeller (konsernbidrag uten skatteeffekt)	-18 839 268	0		
Grunnlag for årets skattekostnad	2 709 805	17 289 952		
Endring i midlertidige forskjeller	-123 275	-154 093		
Endring ikke utlignbare midlertidige forskjeller	0	0		
<b>Sum</b>	<b>2 586 530</b>	<b>17 135 859</b>		
Bruk av fremførbart uncerskudd	-2 586 530	-17 135 859		
<b>Grunnlag for betalbar skatt i resultatregnskapet</b>	<b>0</b>	<b>0</b>		



## Årsregnskap 2018

### Årets skattekostnad fordeler seg på

Beløptar skatt	0	0	-46 788	484 357
Endring i utsatt skattefordel	1 109 456	4 662 887	1 096 566	4 672 732
<b>Sum skattekostnad på ordinært resultat</b>	<b>1 109 456</b>	<b>4 662 887</b>	<b>1 049 778</b>	<b>5 157 089</b>

### Betalbar skatt i balansen

Betalbar skatt i Norge	0	0	816 002	4 466 927
Skattevirkning av avgitt konsernbidrag i Norge	0	0	-816 002	-4 466 927
Betalbar skatt i Tyskland (Compello GmbH)	0	0	-46 788	484 357
Betalt forskuddsskatt i Tyskland	0	0	46 788	-363 278
Betalbar skatt i balansen	0	0	0	121 079

### Forklaring av hvorfor skattekostnad ikke utgjør 23 % av resultat før skatt

Resultat før skatt	21 537 341	18 548 145	56 402 622	10 814 510
Skatt basert på ordinær 23% skatt	4 953 588	4 451 555	12 972 603	2 595 482
Effekt av permanente forskjeller	-4 330 333	-301 966	-12 900 789	-987 852
Effekt av forskjellig skattesats i utenlandske foretak	0	0	0	69 935
Effekt av ny skattesats i Norge, fra 23% til 22%	486 200	513 299	491 205	517 545
Effekt av amortisering av goodwill	0	0	28 120	2 151 143
Effekt av endring i ikke belønnet utsatt skatteforfall	0	0	580 247	810 834
Effekt av elimineringer	0	0	-121 608	0
Sum skattekostnad	1 109 456	4 662 887	1 049 778	5 157 089
Effektiv skatteprosent	5,15 %	25,14 %	1,86 %	47,69 %

### Note 10 Kortsiktig gjeld

Morselskapet har ingen vesentlig gjeld.  
Kortsiktig gjeld i konsernet består i hovedsak av tidsavgrensningsposter ifm lønn og drift

### Note 11 Bankinnskudd

Morselskapet  
Bankinnskudd, kontanter o.l. omfatter bundne skatetrekksmidler med kr. 39 082  
Konsernet  
Bankinnskudd, kontanter o.l. omfatter bundne skatetrekksmidler med kr. 1 740 394  
I tillegg inkluderer totale bankinnskudd også en depositumskonto som sikkerhet for husleie i ett av detterselskapene med kr 1 289 356

### Note 12 Garantier og forpliktelser

#### Morselskapet og konsernet

Husleiegarant (innskudd på sperret kort)	140 000
Kausjonserklæring for Compello AS	10 000 000
Sum sikkerhet stillet overfor DnB	10 140 000



## Årsregnskap 2018

### Note 13 Aksjer og andeler i datterselskaper med mer

#### Morselskapet

Firma	Forretningskontor	Eierandel	Egenkapital	Anskaffelses- kost	Balansført verdi
Telesoft Consulting AS	Asker	100 %	423 000	1 000 000	400 000
Compello AS	Bærum	100 %	41 387 304	64 750 277	46 581 028
Verdi i selskapsregnskapet				65 750 277	46 981 028

Underkonsernet Compello AS	Forretningskontor	Eierandel	Anskaffelses- kost	Balansført verdi
Compello AB	Stockholm, Sverige	100 %	1	1
Milkgård Golf AS	Ullensaker	0,01 %	50 000	-
Verdi i selskapsregnskapet			50 001	1

I 2018 har konsernet solgt sin eierandel i Compello GmbH. Anskaffelseskost for dette selskapet var kr 19 246 028. Konsernet har bokført en gevinst på dette på kr 55 601 999. Denne gevinsten er klassifisert under annen driftsinntekt

### Note 14 Kundefordringer

#### KONSERN

Vurdering av kundefordringer	2018	2017
Vurdert til pålydende	10 692 545	19 999 632
Avsatt til dekning av usikre fordringer	221 682	249 202
<b>Bokført verdi pr. 31.12</b>	<b>10 470 863</b>	<b>19 750 430</b>
Forfall senere enn ett år fra balansedag	0	0

### Note 15 Fordringer og gjeld til selskap i samme konsern

#### Morselskapet

Etrinell AS har fått konsernbidrag fra Compello AS i 2018, hvilket er brukt til å motregne mot lån som Etrinell AS fikk høsten 2018. Mellomværende mellom Etrinell AS og Compello AS er derfor kr null ved årets utgang

	2018	2017
Compello AS (konsernbidrag med skatteeffekt fra 2016)	3 547 835	3 559 815
Compello AS (konsernbidrag uten skatteeffekt)	18 839 268	18 612 195
<b>Bokført verdi pr. 31.12</b>	<b>22 387 103</b>	<b>22 172 010</b>

Etrinell AS



## Årsregnskap 2018

Note 16	Finansposter	2018	2017
<b>Morselskapet</b>			
Inntekt på investering i datterselskap (Innskrevet konsernbidrag fra Compello AS)		22 387 103	18 512 195
Gevinst salg av aksjer i Ufis Airport Solution AS		0	1 975 473
Renteinntekt fordring Compello AS		157 627	61 225
Rentekostnad Compello AS og Telesafe Consulting AS		-147 178	-11 659
<b>Sum finansposter</b>		<b>22 397 552</b>	<b>20 637 234</b>

	2018	2017
<b>Konsernet</b>		
Gevinst salg av aksjer i Ufis Airport Solution AS	0	1 975 473
Andre renteinntekte	655 187	44 907
<b>Sum finansposter</b>	<b>655 187</b>	<b>2 020 380</b>

### Note 17 Finansiell risiko

#### Markedsrisiko:

Konsernet er utsatt for konkurranse både nasjonalt og internasjonalt og endringer i konkurranse- og prisforhold kan påvirke selskapets innjening. Konsernet har i regnskapsåret satset betydelig på oppgradering av sin produktportefølje for bedre å stå rustet til å møte konkurransen på markedet og opprettholde/øke innjeningen fremover.

#### Kredittrisiko

Risiko for tap på fordringer er vurdert som lav. Konsernet har hittil ikke hatt vesentlige tap på fordringer. Det er ikke inngått avtaler om motregning eller andre finansielle instrumenter som minimerer kredittrisikoen.

#### Likviditetsrisiko

Ledelsen vurderer likviditeten i konsernet som god. Forfallstidspunkter for kundefordringer opprettholdes.

### Note 18 Segmentering av inntekt i konsernet

#### Salgsinntekter

Virksomheten i selskapet og konsernet er ikke fordelt på virksomhetsområder.

Virksomheten består av utvikling, salg, support og drift av egenutviklet programvare knyttet til melding- og bilagsflyt.

Geografisk fordeling	2018 TNOK	2018 %	2017 TNOK	2017 %
Norge	86 114	67,3 %	86 411	67,3 %
Europa for øvrig	36 070	32,7 %	43 055	32,7 %
<b>Sum</b>	<b>122 184</b>	<b>100,0 %</b>	<b>131 496</b>	<b>100,0 %</b>



## KONTANTSTRØMOPPSTILLING

Etrinell AS, konsern

	Pr 31.12.18	Pr 31.12.17
<b>Kontantstrømmer fra operasjonelle aktiviteter</b>		
Resultat før skattekostnad	56 402 622	10 814 510
Periodens betalte skatt (tilbakebetalt skattefunn)	3 261 671	-524 822
Tap/ gevinst ved salg av eiendeler/aksjer	-55 601 999	-1 975 473
Ordinære avskrivninger	11 723 232	10 323 282
Nedskrivning finansielle anleggsmidler	0	702 090
Aktivert FoU	-13 743 464	-14 787 077
Aktiverte transaksjonskostnader	0	-332 020
Inntektsført avsetning skattefunn	-1 552 472	-1 537 589
Endring i kundefordringer	9 279 567	-3 085 765
Endring i vareleverandørgjeld	408 418	546 186
Endring i andre tidsavgrensingsposter	-2 782 706	-1 390 924
Effekt av salg av datterselskap (Note 1)	-2 111 156	0
Effekt av omregningsforskjeller	0	453 699
<b>Netto kontantstrøm fra operasjonelle aktiviteter</b>	<b>5 283 713</b>	<b>8 706 097</b>
<b>Kontantstrøm fra investeringsaktiviteter</b>		
Utbetalinger ved kjøp av varige driftsmidler	-1 431 290	-1 167 599
Innbetalinger ved salg av aksjer	51 218 958	1 975 473
Utbetalinger ved kjøp av aksjer	0	-21 563
Utbetalinger ved kjøp av egne aksjer	-56 984	-21 100
<b>Netto kontantstrøm fra investeringsaktiviteter</b>	<b>49 730 684</b>	<b>765 211</b>
<b>Kontantstrømmer fra finansieringsaktiviteter</b>		
Netto innbetaling kassekreditt	0	10 000 000
Netto utbetaling kassekreditt	-4 066 501	-5 933 499
Utbetalinger av utbytte	-45 426 374	-21 037 586
<b>Netto kontantstrømmer fra finansieringsaktiviteter</b>	<b>-49 492 875</b>	<b>-16 971 085</b>
<b>Netto kontantstrøm for perioden</b>	<b>5 521 522</b>	<b>-7 499 777</b>
Kontanter og kontantekvivalenter ved periodens begynnelse	10 057 213	17 556 990
<b>Kontanter og kontantekvivalenter ved periodens slutt</b>	<b>15 578 735</b>	<b>10 057 213</b>
Denne består av:		
Bankinnskudd m.v.	15 578 735	10 057 213

Note 1: Compello GmbH ble solgt pr 30/09-2018. Linjene i kontantstrømoppstillingen blir påvirket av dette ved at UB er null for alle balanseposter, uten at dette har tilsvarende effekt på kontantstrømmene i konsernet. Det samme gjelder resultatet i perioden. Effektene som salget har hatt på disse linjene, er vist på en linje.



## KONTANTSTRØMOPPSTILLING

Etrinell AS

	Pr 31.12.18	Pr 31.12.17
<b>Kontantstrømmer fra operasjonelle aktiviteter</b>		
Resultat før skattekostnad	21 537 341	18 548 145
Tap/ gevinst ved salg av eiendeler/aksjer		-1 975 473
Nedskrivning finansielle anleggsmidler	0	702 090
Aktiverte transaksjonskostnader	0	-332 020
Innteksført utbytte og konsernbidrag	-22 387 103	-18 612 195
Endring i vareleverandørgjeld	34 287	-5 375
Endring i andre tidsavgrensingsposter	-4 313	-183 116
<b>Netto kontantstrøm fra operasjonelle aktiviteter</b>	<b>-819 788</b>	<b>-1 857 944</b>
<b>Kontantstrøm fra investeringsaktiviteter</b>		
Utbetalinger på lånefordring konsern (korts./langs.)	1 000	-2 750
Innbetalinger ved salg av aksjer	0	1 975 473
Utbetalinger ved kjøp av aksjer	0	-21 563
Utbetalinger ved kjøp av egne aksjer	-56 984	-21 100
<b>Netto kontantstrøm fra investeringsaktiviteter</b>	<b>-55 984</b>	<b>1 930 060</b>
<b>Kontantstrømmer fra finansieringsaktiviteter</b>		
Innbetalinger gjeld konsernselskaper	22 387 103	0
Innbetalinger av konsernbidrag og utbytte	22 172 010	21 000 000
Utbetalinger av utbytte	-45 426 374	-21 037 586
<b>Netto kontantstrømmer fra finansieringsaktiviteter</b>	<b>-867 261</b>	<b>-37 586</b>
<b>Netto kontantstrøm for perioden</b>	<b>-1 743 033</b>	<b>34 530</b>
Konter og kontantekvivalenter ved periodens begynnelse	3 315 775	3 281 245
<b>Konter og kontantekvivalenter ved periodens slutt</b>	<b>1 572 742</b>	<b>3 315 775</b>
Denne består av:		
Bankinnskudd m.v.	1 572 742	3 315 775



## Årsberetning 2018 for Etrinell AS

Etrinell AS er et investeringsselskap med fokus på aktiv deltagelse i unoterte teknologiselskaper. Selskapet hadde ved årsskiftet investeringer i de heleide datterselskapene Compello AS (konsern) og Telesafe Consulting AS.

Selskapets hovedkontor ligger i Oslo. Telesafe Consulting AS har også sitt hovedkontor i Oslo mens Compello AS har hovedkontor i Bærum.

### Årsregnskapet 2018 - Fortsatt drift

I samsvar med regnskapsloven § 3-3a bekreftes det at forutsetningene om fortsatt drift er til stede. Til grunn for antagelsen ligger resultatprognoser for 2019 og konsernets langsiktige strategiske prognoser for årene videre fremover.

Datterselskapet Compello AS inngikk i oktober 2018 avtale om salg av samtlige aksjer i sitt tyske datterselskap Compello GmbH. Avtalen medførte at Compello AS kunne bokføre en gevinst på NOK 42,6 mill. i selskapsregnskapet. Dette inkluderer en Escrow-konto på ca. NOK 6,4 mill. som dekning for garantier avgitt i aksjekjøpsavtalen. Escrow-kontoen løper fram til mai 2020.

Etrinell (morselskapet) hadde i 2018 et resultat etter skatt på NOK 20,4 mill. Totalbalansen utgjorde pr. 31.12.2018 NOK 59,5 mill., derav en egenkapital på NOK 59,0 mill. Dette gir en egenkapitalandel på 99,1%. Konsernet Etrinell hadde i 2018 samlede driftsinntekter på NOK 179,3 mill., hvorav en gevinst på ca. NOK 55,6 mill. fra salg av datterselskapet er presentert som annen driftsinntekt.

Driftsresultatet før amortisering av goodwill (EBITA) utgjorde NOK 56,7 mill. Resultatet etter skatt ble NOK 55,3 mill.

### Kontantstrøm

I forbindelse med at Compello gjennomgår en større omlegging av sin forretningsmodell og investerer betydelige midler i dette i årene 2018-2020 så vil selskapet ha en redusert kontantstrøm fra sine operasjonelle aktiviteter i perioden. Gjennom salget av sitt tyske datterselskap ble det frigjort betydelige midler i Compello AS. Etrinell mottok i denne forbindelse NOK 34 mill. høsten 2018, etter at det ble holdt tilbake betydelige deler av provenyet som finansiering av Compellos pågående investeringsprosjekter. Samlet mottok Morselskapet NOK 44,5 mill. fra Compello i 2018.

### Forsknings- og utviklingsaktiviteter

Konsernets utviklingsaktiviteter ligger i datterselskapet Compello AS.

1/5 av konsernets ansatte og 18 innleide personell fra Sri Lanka arbeider i utviklingsavdelingen. Compello AS fikk i 2017 godkjent en søknad om tilskudd fra SkatteFUNN til forskning og utvikling over perioden 2017 til og med 2018. Kostnader relatert til SkatteFunn i 2018 er beregnet til NOK 7,1 mill.,



og det forventes at Compello AS vil motta et tilskudd på NOK 1,4 mill. i 2019 fra ordningen. Selskapet aktiverte regnskapsmessig utviklingsprosjekter i 2018, med NOK 13,7 mill.

## Arbeidsmiljø, likestilling og diskriminering

Styret vurderer arbeidsmiljøet til å være godt. Det ble i 2018 rapportert totalt 424 sykedager i Selskapet, tilsvarende et sykefravær på 3,3% (2017: 4,5%). Det gjøres systematisk kartlegging av helse og trivsel blant alle ansatte. Det er ikke blitt rapportert om skader eller ulykker på arbeidsplassen i løpet av året.

Konsernet har som mål å være en arbeidsplass hvor det råder likestilling mellom kvinner og menn. Av konsernets 60 ansatte er 24 kvinner. Morselskapet har 1 deltidsansatt (daglig leder), og virksomheten drives ut fra selskapets kontor i Oslo. Selskapets styre forskjellsbehandler ikke kvinner og menn.

Konsernet arbeider aktivt, målrettet og planmessig for å fremme diskriminerings- og tilgjengelighetslovens formål innenfor virksomheten. Aktivitetene omfatter blant annet rekruttering, lønns- og arbeidsvilkår, forfremmelse, utviklingsmuligheter og beskyttelse mot trakassering. Konsernet har som mål å være en arbeidsplass hvor det ikke forekommer diskriminering på grunn av nedsatt funksjonsevne.

Compello ble vinner av ODA Awards 2018, som er en pris for det selskapet i Norge som har gjort mest for kvinner innen teknologi i året som har gått.

## Finansiell risiko

Konsernet er eksponert for finansiell risiko på ulike områder. I den grad styret finner det nødvendig, iverksettes tiltak for å redusere risikoen mest mulig. Konsernet er i begrenset grad eksponert for endringer i valutakurser, da utenlandsk datterselskap har både inntekter og kostnader i SEK.

Risiko for tap på fordringer er vurdert som lav. Konsernet har hittil ikke hatt vesentlige tap på fordringer. Styret vurderer likviditeten i konsernet som god.

## Ytre miljø

Konsernet driver ikke virksomhet som forurenser det ytre miljø. Selskapets produkter benyttet etter intensjonen bidrar vesentlig til redusert papirforbruk. Selskapet er ikke regulert av konsesjoner eller pålegg av miljømessig karakter. Selskapet er Miljøfyrtårn-sertifisert og jobber kontinuerlig med nye krav som stilles til selskaper når det kommer til påvirkning av miljøet.

## Compello AS

Compello har løsninger innenfor de tre forretningsområdene elektronisk meldingsutveksling (Compello EDI), Compello fakturadistribusjon og Compello Fakturagodkjenning. Selskapet har bygget seg opp en betydelig posisjon på EDI håndtering i kraftbransjen og har flere hundre energiselskap i Europa som sine kunder. Videre er Selskapet en betydelig aktør innenfor fakturadistribusjon i Norge og Sverige og er en av de ledende aktørene i Norge på fakturaflyt for inngående fakturaer. I Norge



vant Selskapet de to største anbudene innenfor fakturadistribusjon i Norge i 2018, Fjordkraft og Innlandskraft.

Resultatregnskapet viser at driftsinntektene ble redusert med 4% fra NOK 93,6 mill. i 2017 til NOK 89,7 mill. i 2018. Den viktigste årsaken til nedgangen i 2018 er knyttet til reduksjon i engangsinntekter knyttet til konsulent- og lisensinntekter, som følge av en bevisst strategi knyttet til å bli et rent SaaS selskap med repeterende inntekter. Driftsresultatet er redusert fra NOK 20,0 mill. til NOK 4,2 mill. Dette har i tillegg til reduksjon i inntekter, sammenheng med at det er investert betydelig i produktutvikling og styrking av organisasjonen med tanke på fremtidig vekst, samt redusert margin som følge av at en større del av omsetningen kommer fra distribusjon av papirfakturaer med en lavere margin.

I tillegg påvirker salget av datterselskapet i Tyskland lønnsomheten negativt da en større andel av produktutviklingen finner sted i Norge. Høyere avskrivninger har også bidratt til å redusere driftsresultatet. Det fokuseres på utvikling og kvalitetsforbedringer i alle ledd i bedriften, og selskapet er i en omstillingsprosess for å bli et enda mer moderne og innovativt SaaS selskap i fremtiden.

Selskapet har i 2018 ytterligere styrket posisjonen som en av de ledende leverandørene av B2B efaktura transaksjoner i Norge. Dette er et tydelig bevis på at strategien for selskapet om å bygge en felles plattform, Compello Connect, som håndterer elektroniske B2B og B2C transaksjoner er riktig. Selskapet har en god pipeline av kunde og partnernuligheter som forventes å øke omsetningen og bruken av Compello Connect.

Selskapet opererer i et usikkert marked der utviklingen går stadig raskere. Samtidig ble det norske EDI markedet innenfor kraftbransjen vesentlig påvirket ved innføringen av Elhub den 18. februar 2019. Dette påvirker i stor grad Selskapets marked innenfor EDI. Det er forventet at dette vil ha en negativ påvirkning på Selskapets lønnsomhet, men det er fortsatt vanskelig å forutse akkurat hvor stor påvirkningen blir. Samtidig har Selskapet vunnet store kontrakter innenfor fakturadistribusjon i 2018 som vil ha en positiv påvirkning på omsetning og lønnsomhet i 2019. Selskapet har en god pågang av nye kunder, og spesielt fakturadistribusjon viser en solid vekst. For å styrke vekst i de nærmeste årene øker Selskapet vesentlig satsningen på utvikling av nye produkter og funksjonalitet, og har også satt i gang et prosjekt knyttet til digital kundereise og automatisering av interne prosesser som forventes å gi god avkastning på sikt.

Selskapet har en solid balanse og støtte fra eierne for denne satsningen og forventer en sterk vekst de neste årene, samtidig som omfanget av investeringer sammen med en forventet nedgang knyttet til Elhub gjør at selskapet forventer en reduksjon i driftsresultat og kontantstrøm fra driften i 2019. Det presiseres at det alltid vil være usikkerhet knyttet til å forutsi fremtidig utvikling.

### Telesafe Consulting AS

Det har ikke vært noen aktivitet i Telesafe Consulting AS i 2018. Styret besluttet i styremøte i april 2019 å fusjonere Telesafe Consulting AS med morselskapet Etrinell AS.

### Resultatdisponering for morselskapet


Etrinell AS hadde et årsresultat for 2018 på NOK 20 427 885.


Styret foreslår at det ikke avsettes til ordinært utbytte for 2018, og at resultatet overføres til annen egenkapital.




Etter styrets oppfatning gir framlagte resultatregnskap og balanse med tilhørende noter fyllestgjørende informasjon om driften og om stillingen ved årsskiftet. Utover nevnte forhold har det ikke inntrådt noe etter regnskapsårets utgang som er av betydning for bedømmelse av selskapet eller konsernet.


Oslo, 30. april 2019

  
Christian Syverstad  
Styreléder

  
Tore Nyhus  
styremedlem

  
Per Ole Jøhansen  
Daglig leder

  
J. Arthur Olafsen  
styremedlem

  
Rudolf Galligani  
styremedlem