



ÅRSREGNSKAPET FOR REGNSKAPSÅRET 2024 - GENERELL INFORMASJON

Enheten

Organisasjonsnummer: 989 106 635
Organisasjonsform: Aksjeselskap
Foretaksnavn: SEW HOLDING AS
Forretningsadresse: Sjøvegen 9A
7560 VIKHAMMER

Regnskapsår

Årsregnskapets periode: 01.01.2024 - 31.12.2024

Konsern

Morselskap i konsern: Nei

Regnskapsregler

Regler for små foretak benyttet: Ja
Benyttet ved utarbeidelsen av årsregnskapet til selskapet: Regnskapslovens alminnelige regler

Årsregnskapet fastsatt av kompetent organ

Bekreftet av representant for selskapet: Stein Erik Wang
Dato for fastsettelse av årsregnskapet: 27.05.2025

Grunnlag for avgivelse

År 2024: Årsregnskapet er elektronisk innlevert
År 2023: Tall er hentet fra elektronisk innlevert årsregnskap fra 2024

Det er ikke krav til at årsregnskapet m.v. som sendes til Regnskapsregisteret er undertegnet. Kontrollen på at dette er utført ligger hos revisor/enhetens øverste organ. Sikkerheten ivaretas ved at innsender har rolle/rettighet for innsending av årsregnskapet via Altinn, og ved at det bekreftes at årsregnskapet er fastsatt av kompetent organ.

Brønnøysundregistrene, 12.06.2025



Resultatregnskap

Beløp i: NOK	Note	2024	2023
RESULTATREGNSKAP			
Inntekter			
Sum inntekter		0	0
Kostnader			
Annen driftskostnad	1	254 806	232 841
Sum kostnader		254 806	232 841
Driftsresultat		-254 806	-232 841
Finansinntekter og finanskostnader			
Annen renteinntekt		39 116	70 354
Inntekt på investering i DLS		99 563	33 000
Annen finansinntekt	2	1 184 599	3 112 139
Verdiøkning av finansielle instrumenter vurdert til virkelig verdi	2	2 153 462	0
Sum finansinntekter		3 476 739	3 215 493
Verdireduksjon av finansielle instrumenter vurdert til virkelig verdi	2	0	829 285
Annen rentekostnad		117 863	0
Annen finanskostnad	3	13 000	662 336
Sum finanskostnader		130 863	1 491 621
Netto finans		3 345 876	1 723 872
Resultat før skattekostnad		3 091 070	1 491 031
Skattekostnad	4	36 243	163 161
Årsresultat		3 054 827	1 327 869
Overføringer og disponeringer			
Annen egenkapital	5	3 054 827	1 327 869
Sum overføringer og disponeringer		3 054 827	1 327 869



Balanse

Beløp i: NOK	Note	2024	2023
BALANSE - EIENDELER			
Anleggsmidler			
Immaterielle eiendeler			
Sum immaterielle eiendeler		0	0
Varige driftsmidler			
Sum varige driftsmidler		0	0
Finansielle anleggsmidler			
Investeringer i aksjer og andeler	2	236 333	236 333
Sum finansielle anleggsmidler		236 333	236 333
Sum anleggsmidler		236 333	236 333
Omløpsmidler			
Varer			
Fordringer			
Andre kortsiktige fordringer		86 488	870
Sum fordringer		86 488	870
Investeringer			
Aksjer og andeler i foretak i samme konsern	2	15 600	15 600
Markedsbaserte aksjer	2	12 311 476	13 451 692
Markedsbaserte obligasjoner	2	11 641 360	12 470 243
Sum investeringer		23 968 436	25 937 535
Bankinnskudd, kontanter og lignende			
Bankinnskudd, kontanter og lignende		556 912	500 986
Sum bankinnskudd, kontanter og lignende		556 912	500 986
Sum omløpsmidler		24 611 836	26 439 391
SUM EIENDELER		24 848 169	26 675 724



Balanse

Beløp i: NOK	Note	2024	2023
BALANSE - EGENKAPITAL OG GJELD			
Egenkapital			
Innskutt egenkapital			
Aksjekapital	5	137 500	137 500
Overkurs	5	379 000	379 000
Sum innskutt egenkapital		516 500	516 500
Opptjent egenkapital			
Annen egenkapital	5	24 147 716	21 092 888
Sum opptjent egenkapital		24 147 716	21 092 888
Sum egenkapital		24 664 216	21 609 388
Gjeld			
Langsiktig gjeld			
Utsatt skatt	4	183 954	147 711
Sum avsetninger for forpliktelser		183 954	147 711
Annen langsiktig gjeld			
Øvrig langsiktig gjeld		0	4 000 000
Sum annen langsiktig gjeld		0	4 000 000
Sum langsiktig gjeld		183 954	4 147 711
Kortsiktig gjeld			
Leverandørgjeld		0	16 744
Betalbar skatt	4	0	15 450
Annen kortsiktig gjeld		0	886 430
Sum kortsiktig gjeld		0	918 624
Sum gjeld		183 954	5 066 335
SUM EGENKAPITAL OG GJELD		24 848 169	26 675 724



Brønnøysundregistrene

ÅRSREGNSKAP FOR REGNSKAPSÅRET 2024 - GENERELL INFORMASJON

Journalnummer: 2025 491308

Enheten

Organisasjonsnummer: 989 106 635
Organisasjonsform: Aksjeselskap
Foretaksnavn: SEW HOLDING AS
Forretningsadresse: Sjøvegen 9A
7560 VIKHAMMER

Regnskapsår

Årsregnskapets periode: 01.01.2024 - 31.12.2024

Konsern

Morselskap i konsern: Nei

Regnskapsregler

Regler for små foretak benyttet: Ja
Benyttet ved utarbeidelsen av
årsregnskapet til selskapet: Regnskapslovens alminnelige regler

Årsregnskapet fastsatt av kompetent organ

Bekreftet av representant for selskapet: Stein Erik Wang
Dato for fastsettelse av årsregnskapet: 27.05.2025

Revisjon

Årsregnskapet er utarbeidet av ekstern
autorisert regnskapsfører: Ja
Ekstern autorisert regnskapsfører har i
løpet av regnskapsåret bistått ved den
løpende regnskapsføringen eller utført
andre tjenester for selskapet enn å
utarbeide årsregnskapet: Ja

Grunnlag for avgivelse

År 2024: Årsregnskap er elektronisk innlevert.
År 2023: Tall er hentet fra elektronisk innlevert årsregnskap fra 2024.

Det er ikke krav til at årsregnskapet m.v. som sendes til Regnskapsregisteret er undertegnet. Kontrollen på at dette er utført ligger hos revisor/enhetens øverste organ. Sikkerheten ivaretas ved at innsender har rolle/rettighet for innsending av årsregnskapet via Altinn, og ved at det bekreftes at årsregnskapet er fastsatt av kompetent organ.

Brønnøysundregistrene, 11.06.2025

Brønnøysundregistrene
Postadresse: Postboks 900, 8910 Brønnøysund
Telefon: 75 00 75 00
E-post: firmapost@brreg.no Internett: www.brreg.no
Organisasjonsnummer: 974 760 673



Organisasjonsnr: 989 106 635
SEW HOLDING AS

RESULTATREGNSKAP

Beløp i: NOK	Note	2024	2023
RESULTATREGNSKAP			
Inntekter			
Sum inntekter		0	0
Kostnader			
Annen driftskostnad	1	254 806	232 841
Sum kostnader		254 806	232 841
Driftsresultat		-254 806	-232 841
Finansinntekter og finanskostnader			
Annen renteinntekt		39 116	70 354
Inntekt på investering i DLS		99 563	33 000
Annen finansinntekt	2	1 184 599	3 112 139
Verdiøkning av finansielle instrumenter vurdert til virkelig verdi	2	2 153 462	0
Sum finansinntekter		3 476 739	3 215 493
Verdireduksjon av finansielle instrumenter vurdert til virkelig verdi	2	0	829 285
Annen rentekostnad		117 863	0
Annen finanskostnad	3	13 000	662 336
Sum finanskostnader		130 863	1 491 621
Netto finans		3 345 876	1 723 872
Resultat før skattekostnad		3 091 070	1 491 031
Skattekostnad	4	36 243	163 161
Årsresultat		3 054 827	1 327 869
Overføringer og disponeringer			
Annen egenkapital	5	3 054 827	1 327 869
Sum overføringer og disponeringer		3 054 827	1 327 869



Organisasjonsnr: 989 106 635
SEW HOLDING AS

BALANSE

Beløp i: NOK	Note	2024	2023
BALANSE - EIENDELER			
Anleggsmidler			
Immaterielle eiendeler			
Sum immaterielle eiendeler		0	0
Varige driftsmidler			
Sum varige driftsmidler		0	0
Finansielle anleggsmidler			
Investeringer i aksjer og andeler	2	236 333	236 333
Sum finansielle anleggsmidler		236 333	236 333
Sum anleggsmidler		236 333	236 333
Omløpsmidler			
Varer			
Fordringer			
Andre kortsiktige fordringer		86 488	870
Sum fordringer		86 488	870
Investeringer			
Aksjer og andeler i foretak i samme konsern	2	15 600	15 600
Markedsbaserte aksjer	2	12 311 476	13 451 692
Markedsbaserte obligasjoner	2	11 641 360	12 470 243
Sum investeringer		23 968 436	25 937 535
Bankinnskudd, kontanter og lignende			
Bankinnskudd, kontanter og lignende		556 912	500 986
Sum bankinnskudd, kontanter og lignende		556 912	500 986
Sum omløpsmidler		24 611 836	26 439 391
SUM EIENDELER		24 848 169	26 675 724
BALANSE - EGENKAPITAL OG GJELD			
Egenkapital			
Innskutt egenkapital			
Aksjekapital	5	137 500	137 500



Overkurs	5	379 000	379 000
Sum innskutt egenkapital		516 500	516 500
Opptjent egenkapital			
Annen egenkapital	5	24 147 716	21 092 888
Sum opptjent egenkapital		24 147 716	21 092 888
Sum egenkapital		24 664 216	21 609 388
Gjeld			
Langsiktig gjeld			
Utsatt skatt	4	183 954	147 711
Sum avsetninger for forpliktelse		183 954	147 711
Annen langsiktig gjeld			
Øvrig langsiktig gjeld		0	4 000 000
Sum annen langsiktig gjeld		0	4 000 000
Sum langsiktig gjeld		183 954	4 147 711
Kortsiktig gjeld			
Leverandørgjeld		0	16 744
Betalbar skatt	4	0	15 450
Annen kortsiktig gjeld		0	886 430
Sum kortsiktig gjeld		0	918 624
Sum gjeld		183 954	5 066 335
SUM EGENKAPITAL OG GJELD		24 848 169	26 675 724



Organisasjonsnr: 989 106 635
SEW HOLDING AS

NOTEOPPLYSNINGER - SELSKAP - alle poster oppgitt i hele tall

Note

Regnskapsprinsipper

Årsregnskapet er satt opp i samsvar med regnskapsloven og NRS 8 - God regnskapsskikk for små foretak. Inntektsføringsprinsipper Inntektsføring ved salg av tjenester skjer etter hvert som tjenesten utføres. Inntektsføring av gevinst ved salg av aksjer og andre finansielle instrumenter skjer ved leveringstidspunktet. Kostnader medtas etter sammenstillingsprinsippet, det vil si at kostnader tas med i samme periode som tilhørende inntekt inntektsføres. Vurdering og klassifisering av eiendeler og gjeld Anleggsmidler omfatter eiendeler bestemt til varig eie og bruk. Anleggsmidler er vurdert til anskaffelseskost. Varige driftsmidler balanseføres og avskrives over driftsmidlets økonomiske levetid. Anleggsmidler nedskrives til gjenvinnbart beløp ved verdifall som forventes ikke å være forbigående. Gjenvinnbart beløp er det høyeste av netto salgsverdi og verdi i bruk. Verdi i bruk er nåverdi av fremtidige kontantstrømmer knyttet til eiendelen. Nedskrivningen reverseres når grunnlaget for nedskrivningen ikke lenger er til stede. Omløpsmidler og kortsiktig gjeld omfatter normalt poster som forfaller til betaling innen ett år etter balansedagen, samt poster som knytter seg til varekretsløpet. Omløpsmidler vurderes til laveste verdi av anskaffelseskost og antatt virkelig verdi. Kortsiktige fordringer Kortsiktige fordringer er vurdert til pålydende. I den grad det er funnet nødvendig er det foretatt avsetning til dekning av mulige tap. Aksjer og andeler i andre selskap Aksjer av langsiktig karakter vises som finansielle anleggsaksjer. Aksjer klassifisert som markedsmessige aksjer under omløpsmidler behandles som en handelsportefølje og regnskapsføres til markedskurser på balansedagen. Urealisert verdiendring inngår i finansinntekter og kostnader. Skatter Skattekostnaden i resultatregnskapet omfatter både periodens betalbare skatt og endring i utsatt skatt. Utsatt skatt er beregnet med 22% på grunnlag av de midlertidige forskjeller som eksisterer mellom regnskapsmessige og skattemessige verdier, samt ligningsmessig underskudd til fremføring ved utgangen av regnskapsåret. Skatteøkende og skattereduserende midlertidige forskjeller som reverserer eller kan reversere i samme periode er utlignet og nettoført. I henhold til unntaksregelen for små foretak balanseføres ikke netto utsatt skattefordel.

Note

1

Antall årsverk i regnskapsåret

0.00

Sum	Beløp
Balanseført verdi 31.12.	Varige driftsmidler Immaterielle eiend.

Konsernregnskap



Årsregnskap for
SEW HOLDING AS

989106635

Regnskapsår
01.01.2024 - 31.12.2024



SEW HOLDING AS
989 106 635



Resultatregnskap

	Note	2024	2023
Driftskostnader			
Annen driftskostnad	1	-254 806	-232 841
Sum driftskostnader		-254 806	-232 841
Driftsresultat		-254 806	-232 841
Finansinntekter			
Annen renteinntekt		39 116	70 354
Inntekt på investering i DLS		99 563	33 000
Annen finansinntekt	2	1 184 599	3 112 139
Verdiøkning av finansielle instrumenter vurdert til virkelig verdi	2	2 153 462	0
Sum finansinntekter		3 476 739	3 215 493
Finanskostnader			
Verdireduksjon av finansielle instrumenter vurdert til virkelig verdi	2	0	-829 285
Annen rentekostnad		-117 863	0
Annen finanskostnad	3	-13 000	-662 336
Sum finanskostnader		-130 863	-1 491 621
Netto finans		3 345 876	1 723 872
Resultat før skattekostnad		3 091 070	1 491 031
Skattekostnad	4	-36 243	-163 161
Årsresultat		3 054 827	1 327 869
Overføringer			
Annen egenkapital	5	3 054 827	1 327 869
Sum overføringer		3 054 827	1 327 869



SEW HOLDING AS
989 106 635



Balanse

	Note	31.12.2024	31.12.2023
EIENDELER			
Anleggsmidler			
Finansielle anleggsmidler			
Investeringer i aksjer og andeler	2	236 333	236 333
Sum finansielle anleggsmidler		236 333	236 333
Sum anleggsmidler		236 333	236 333
Omløpsmidler			
Fordringer			
Andre kortsiktige fordringer		86 488	870
Sum fordringer		86 488	870
Investeringer			
Aksjer og andeler i foretak i samme konsern	2	15 600	15 600
Markedsbaserte aksjer	2	12 311 476	13 451 692
Markedsbaserte obligasjoner	2	11 641 360	12 470 243
Sum investeringer		23 968 436	25 937 535
Bankinnskudd, kontanter og lignende			
Bankinnskudd, kontanter og lignende		556 912	500 986
Sum bankinnskudd, kontanter og lignende		556 912	500 986
Sum omløpsmidler		24 611 836	26 439 391
SUM EIENDELER		24 848 169	26 675 724



SEW HOLDING AS
989 106 635



Balanse

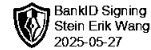
	Note	31.12.2024	31.12.2023
EGENKAPITAL OG GJELD			
Egenkapital			
Innskutt egenkapital			
Aksjekapital	5	137 500	137 500
Overkurs	5	379 000	379 000
Sum innskutt egenkapital		516 500	516 500
Opptjent egenkapital			
Annen egenkapital	5	24 147 716	21 092 888
Sum opptjent egenkapital		24 147 716	21 092 888
Sum egenkapital		24 664 216	21 609 388
Gjeld			
Avsetning og forpliktelser			
Utsatt skatt	4	183 954	147 711
Sum avsetning for forpliktelser		183 954	147 711
Annen langsiktig gjeld			
Øvrig langsiktig gjeld		0	4 000 000
Sum annen langsiktig gjeld		0	4 000 000
Kortsiktig gjeld			
Leverandørgjeld		0	16 744
Betalbar skatt	4	0	15 450
Annen kortsiktig gjeld		0	886 430
Sum kortsiktig gjeld		0	918 624
Sum gjeld		183 954	5 066 335
SUM EGENKAPITAL OG GJELD		24 848 169	26 675 724

VIKHAMMER, 27.05.2025

Stein Erik Wang
styrets leder / daglig leder



SEW HOLDING AS
989 106 635



Noter

Regnskapsprinsipper

Årsregnskapet er satt opp i samsvar med regnskapsloven og NRS 8 - God regnskapsskikk for små foretak.

Inntektsføringsprinsipper

Inntektsføring ved salg av tjenester skjer etter hvert som tjenesten utføres. Inntektsføring av gevinst ved salg av aksjer og andre finansielle instrumenter skjer ved leveringstidspunktet. Kostnader medtas etter sammenstillingsprinsippet, det vil si at kostnader tas med i samme periode som tilhørende inntekt inntektsføres.

Vurdering og klassifisering av eiendeler og gjeld

Anleggsmidler omfatter eiendeler bestemt til varig eie og bruk. Anleggsmidler er vurdert til anskaffelseskost. Varige driftsmidler balanseføres og avskrives over driftsmidlets økonomiske levetid. Anleggsmidler nedskrives til gjenvinnbart beløp ved verdifall som forventes ikke å være forbigående. Gjenvinnbart beløp er det høyeste av netto salgsverdi og verdi i bruk. Verdi i bruk er nåverdi av fremtidige kontantstrømmer knyttet til eiendelen. Nedskrivningen reverseres når grunnlaget for nedskrivningen ikke lenger er til stede.

Omløpsmidler og kortsiktig gjeld omfatter normalt poster som forfaller til betaling innen ett år etter balansedagen, samt poster som knytter seg til varekretsløpet. Omløpsmidler vurderes til laveste verdi av anskaffelseskost og antatt virkelig verdi.

Kortsiktige fordringer

Kortsiktige fordringer er vurdert til pålydende. I den grad det er funnet nødvendig er det foretatt avsetning til dekning av mulige tap.

Aksjer og andeler i andre selskap

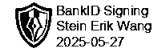
Aksjer av langsiktig karakter vises som finansielle anleggsaksjer. Aksjer klassifisert som markedsmessige aksjer under omløpsmidler behandles som en handelsportefølje og regnskapsføres til markedskurser på balansedagen. Urealisert verdiendring inngår i finansinntekter og kostnader.

Skatter

Skattekostnaden i resultatregnskapet omfatter både periodens betalbare skatt og endring i utsatt skatt. Utsatt skatt er beregnet med 22% på grunnlag av de midlertidige forskjeller som eksisterer mellom regnskapsmessige og skattemessige verdier, samt ligningsmessig underskudd til fremføring ved utgangen av regnskapsåret. Skatteøkende og skattereduserende midlertidige forskjeller som reverserer eller kan reversere i samme periode er utlignet og nettoført. I henhold til unntaksregelen for små foretak balanseføres ikke netto utsatt skattefordel.



SEW HOLDING AS
989 106 635



Note 1 - Antall årsverk

Selskapet har ikke hatt ansatte i løpet av regnskapsåret.

Note 2 - Aksjer og andeler i andre selskaper

Anleggsaksjer og andeler	Antall aksjer	Anskaffelses- kost	Bokført verdi
El-tema AS	50 000	50 000	50 000
Scorpion AS	67	123 333	123 333
Power Connection Nordic AS	630	63 000	63 000
Sum aksjer i andre selskap		236 333	236 333
Nedskrevet aksjer pr. 01.01.			0
Nedskrevet aksjer pr. 31.12.			0
Resultateffekt i året			0
Andeler	0,125%	15 600	15 600
Sum		15 600	15 600

Markedsmessige aksjer og andeler	Anskaffelses- kost	Bokført verdi	Urealisert verdiendring
Markedsbaserte aksjer	10 138 667	12 311 476	2 172 809
Markedsbaserte obligasjoner	10 786 426	11 641 360	854 934
Sum	20 925 093	23 952 836	3 027 743
Urealisert verdiendring 01.01.			874 281
Resultateffekt i året			2 153 462

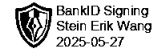
Annen finansinntekt	Beløp
Renter rentefond	76 881
Gevinst ved realisasjon	1 102 280
Annen finansinntekt	5 438
Sum	1 184 599

Note 3 - Annen finanskostnad

Annen finanskostnad fremkommer slik:	Beløp
Tap ved realisasjon aksjer mv.	13 000
Sum	13 000



SEW HOLDING AS
989 106 635



Note 4 - Spesifisering av skatt

Skattekostnad	2024	2023
Betalbar skatt på alminnelig inntekt	0	15 450
+/- Endringer i utsatt skatt/utsatt skattefordel	36 243	147 711
Skattekostnad	36 243	163 161
Skattepliktig inntekt		
Resultat før skatt	3 091 070	1 491 031
Permanente forskjeller	-3 122 539	-1 070 344
+/- Endring i midlertidige forskjeller	12 688	3 172
- Anvendelse av fremførbart underskudd	0	-353 633
Skattepliktig inntekt	-18 781	70 226
Betalbar skatt i balansen		
Betalbar skatt på årets resultat	0	15 450
Betalbar skatt i balansen	0	15 450

Note 5 - Egenkapital

	Aksjekapital	Overkurs	Opptjent egenkapital	Sum
Egenkapital 31.12.2023	137 500	379 000	21 092 888	21 609 388
Årsresultat	0	0	3 054 827	3 054 827
Egenkapital 31.12.2024	137 500	379 000	24 147 716	24 664 216



STATSAUTORISERT REVISOR OLAFSEN AS

Medlem av Den norske Revisorforening

Til generalforsamlingen i Sew Holding AS

Uavhengig revisors beretning

Konklusjon

Vi har revidert årsregnskapet for Sew Holding AS som viser et overskudd på kr 3 054 827. Årsregnskapet består av balanse per 31. desember 2024, resultatregnskap for regnskapsåret avsluttet per denne datoen og noter til årsregnskapet, herunder et sammendrag av viktige regnskapsprinsipper.

Etter vår mening

- oppfyller årsregnskapet gjeldende lovkrav, og
- gir årsregnskapet et rettviseende bilde av selskapets finansielle stilling per 31. desember 2024 og av dets resultater for regnskapsåret avsluttet per denne datoen i samsvar med regnskapslovens regler og god regnskapsskikk i Norge.

Grunnlag for konklusjonen

Vi har gjennomført revisjonen i samsvar med International Standards on Auditing (ISA-ene). Våre oppgaver og plikter i henhold til disse standardene er beskrevet nedenfor under "Revisors oppgaver og plikter ved revisjonen av årsregnskapet". Vi er uavhengige av selskapet i samsvar med kravene i relevante lover og forskrifter i Norge og International Code of Ethics for Professional Accountants (inkludert internasjonale uavhengighetsstandarder) utstedt av International Ethics Standards Board for Accountants (IESBA-reglene), og vi har overholdt våre øvrige etiske forpliktelser i samsvar med disse kravene. Innhentet revisjonsbevis er etter vår vurdering tilstrekkelig og hensiktsmessig som grunnlag for vår konklusjon.

Ledelsens ansvar for årsregnskapet

Styret og daglig leder (ledelsen) er ansvarlige for å utarbeide årsregnskapet og for at det gir et rettviseende bilde i samsvar med regnskapslovens regler og god regnskapsskikk i Norge. Ledelsen er også ansvarlig for slik intern kontroll som den finner nødvendig for å kunne utarbeide et årsregnskap som ikke inneholder vesentlig feilinformasjon, verken som følge av misligheter eller utilsiktede feil. Ved utarbeidelsen av årsregnskapet må ledelsen ta standpunkt til selskapets evne til fortsatt drift og opplyse om forhold av betydning for fortsatt drift. Forutsetningen om fortsatt drift skal legges til grunn for årsregnskapet så lenge det ikke er sannsynlig at virksomheten vil bli avvirket.

Revisors oppgaver og plikter ved revisjonen av årsregnskapet

Vårt mål er å oppnå betryggende sikkerhet for at årsregnskapet som helhet ikke inneholder vesentlig feilinformasjon, verken som følge av misligheter eller utilsiktede feil, og å avgi en revisjonsberetning som inneholder vår konklusjon. Betryggende sikkerhet er en høy grad av sikkerhet, men ingen garanti for at en revisjon utført i samsvar med ISA-ene, alltid vil avdekke vesentlig feilinformasjon. Feilinformasjon kan oppstå som følge av misligheter eller utilsiktede feil. Feilinformasjon er å anse

Adresse: Havnegata 9, Pilsentetet 7010 Trondheim Org nr 997 543 327 MVA Tlf: 72 89 65 02 Mobil: 41 31 11 92 E-post: lillhege@olafsen-revisjon.no



Statsautorisert revisor Olafsen AS

som vesentlig dersom den enkeltvis eller samlet med rimelighet kan forventes å påvirke de økonomiske beslutningene som brukerne foretar på grunnlag av årsregnskapet.

For videre beskrivelse av revisors oppgaver og plikter vises det til:

<https://revisorforeningen.no/revisjonsberetninger>

Trondheim, 27. mai 2025

Statsautorisert revisor Olafsen AS

Lill Hege Haugum Olafsen

Statsautorisert revisor - Bærekraftsrevisor