



ÅRSREGNSKAPET FOR REGNSKAPSÅRET 2021 - GENERELL INFORMASJON

Enheten

Organisasjonsnummer:	993 903 248
Organisasjonsform:	Aksjeselskap
Foretaksnavn:	FLC INVESTMENTS AS
Forretningsadresse:	c/o Jørgen Andre Nilsen Østreheimsveien 22B 0590 OSLO

Regnskapsår

Årsregnskapets periode:	01.01.2021 - 31.12.2021
-------------------------	-------------------------

Konsern

Morselskap i konsern:	Nei
-----------------------	-----

Regnskapsregler

Regler for små foretak benyttet:	Ja
Benyttet ved utarbeidelsen av årsregnskapet til selskapet:	Regnskapslovens alminnelige regler

Årsregnskapet fastsatt av kompetent organ

Bekreftet av representant for selskapet:	Jørgen Andre Nilsen
Dato for fastsettelse av årsregnskapet:	29.06.2022

Grunnlag for avgivelse

År 2021: Årsregnskapet er elektronisk innlevert
År 2020: Tall er hentet fra elektronisk innlevert årsregnskap fra 2021

Det er ikke krav til at årsregnskapet m.v. som sendes til Regnskapsregisteret er undertegnet. Kontrollen på at dette er utført ligger hos revisor/enhetens øverste organ. Sikkerheten ivaretas ved at innsender har rolle/rettighet for innsending av årsregnskapet via Altinn, og ved at det bekreftes at årsregnskapet er fastsatt av kompetent organ.

Brønnøysundregistrene, 25.07.2023



Resultatregnskap

Beløp i: NOK	Note	2021	2020
RESULTATREGNSKAP			
Kostnader			
Annen driftskostnad	2	24 405	22 270
Sum kostnader		24 405	22 270
Driftsresultat		-24 405	-22 270
Finansinntekter og finanskostnader			
Annen renteinntekt			8 474
Sum finansinntekter			8 474
Netto finans			8 474
Ordinært resultat før skattekostnad		-24 405	-13 796
Ordinært resultat etter skattekostnad		-24 405	-13 796
Årsresultat	3, 4	-24 405	-13 796
Årsresultat etter minoritetsinteresser		-24 405	-13 796
Totalresultat		-24 405	-13 796
Overføringer og disponeringer			
Overført fra annen egenkapital		-24 405	-13 796
Sum overføringer og disponeringer		-24 405	-13 796



Balanse

Beløp i: NOK	Note	2021	2020
BALANSE - EIENDELER			
Anleggsmidler			
Immaterielle eiendeler			
Finansielle anleggsmidler			
Investeringer i aksjer og andeler	5	1 016 656	1 016 656
Sum finansielle anleggsmidler		1 016 656	1 016 656
Sum anleggsmidler		1 016 656	1 016 656
Omløpsmidler			
Varer			
Fordringer			
Andre kortsiktige fordringer		800 000	580 000
Sum fordringer		800 000	580 000
Bankinnskudd, kontanter og lignende			
Bankinnskudd, kontanter o.l.		768 203	1 012 608
Sum bankinnskudd, kontanter og lignende		768 203	1 012 608
Sum omløpsmidler		1 568 203	1 592 608
SUM EIENDELER		2 584 859	2 609 264
BALANSE - EGENKAPITAL OG GJELD			
Egenkapital			
Innskutt egenkapital			
Aksjekapital		100 000	100 000
Sum innskutt egenkapital		100 000	100 000
Opptjent egenkapital			
Annen egenkapital		2 484 859	2 509 264
Sum opptjent egenkapital		2 484 859	2 509 264



Balanse

Beløp i: NOK	Note	2021	2020
Sum egenkapital	4	2 584 859	2 609 264
Sum langsiktig gjeld		0	0
Sum gjeld		0	0
SUM EGENKAPITAL OG GJELD		2 584 859	2 609 264



Brønnøysundregistrene

ÅRSREGNSKAP FOR REGNSKAPSÅRET 2021 - GENERELL INFORMASJON

Journalnummer: 2022 615154

Enheten

Organisasjonsnummer: 993 903 248
Organisasjonsform: Aksjeselskap
Foretaksnavn: FLC INVESTMENTS AS
Forretningsadresse: c/o Jørgen Andre Nilsen
Østreheimsveien 22B
0590 OSLO

Regnskapsår

Årsregnskapets periode: 01.01.2021 - 31.12.2021

Konsern

Morselskap i konsern: Nei

Regnskapsregler

Regler for små foretak benyttet: Ja
Benyttet ved utarbeidelsen av
årsregnskapet til selskapet: Regnskapslovens alminnelige regler

Årsregnskapet fastsatt av kompetent organ

Bekreftet av representant for selskapet: Jørgen Andre Nilsen
Dato for fastsettelse av årsregnskapet: 29.06.2022

Revisjon

Årsregnskapet er utarbeidet av ekstern
autorisert regnskapsfører: Ja
Ekstern autorisert regnskapsfører har i
løpet av regnskapsåret bistått ved den
løpende regnskapsføringen eller utført
andre tjenester for selskapet enn å
utarbeide årsregnskapet: Ja

Grunnlag for avgivelse

År 2021: Årsregnskap er elektronisk innlevert.
År 2020: Tall er hentet fra elektronisk innlevert årsregnskap fra 2021.

Det er ikke krav til at årsregnskapet m.v. som sendes til Regnskapsregisteret er undertegnet. Kontrollen på at dette er utført ligger hos revisor/enhetens øverste organ. Sikkerheten ivaretas ved at innsender har rolle/rettighet for innsending av årsregnskapet via Altinn, og ved at det bekreftes at årsregnskapet er fastsatt av kompetent organ.

Brønnøysundregistrene, 11.07.2022

Brønnøysundregistrene
Postadresse: Postboks 900, 8910 Brønnøysund
Telefon: 75 00 75 00
E-post: firmapost@brreg.no Internett: www.brreg.no
Organisasjonsnummer: 974 760 673



Organisasjonsnr: 993 903 248
FLC INVESTMENTS AS

RESULTATREGNSKAP

Beløp i: NOK	Note	2021	2020
RESULTATREGNSKAP			
Kostnader			
Annen driftskostnad	2	24 405	22 270
Sum kostnader		24 405	22 270
Driftsresultat		-24 405	-22 270
Finansinntekter og finanskostnader			
Annen renteinntekt			8 474
Sum finansinntekter			8 474
Netto finans			8 474
Ordinært resultat før skattekostnad		-24 405	-13 796
Ordinært resultat etter skattekostnad		-24 405	-13 796
Årsresultat	3, 4	-24 405	-13 796
Årsresultat etter minoritetsinteresser		-24 405	-13 796
Totalresultat		-24 405	-13 796
Overføringer og disponeringer			
Overført fra annen egenkapital		-24 405	-13 796
Sum overføringer og disponeringer		-24 405	-13 796



Organisasjonsnr: 993 903 248
FLC INVESTMENTS AS

BALANSE

Beløp i: NOK Note 2021 2020

BALANSE - EIENDELER

Anleggsmidler

Immaterielle eiendeler

Finansielle anleggsmidler

Investeringer i aksjer og
andeler 5 1 016 656 1 016 656

Sum finansielle
anleggsmidler 1 016 656 1 016 656

Sum anleggsmidler 1 016 656 1 016 656

Omløpsmidler

Varer

Fordringer

Andre kortsiktige
fordringer 800 000 580 000
Sum fordringer 800 000 580 000

Bankinnskudd, kontanter og lignende

Bankinnskudd, kontanter o.
l. 768 203 1 012 608

Sum bankinnskudd,
kontanter og lignende 768 203 1 012 608

Sum omløpsmidler 1 568 203 1 592 608

SUM EIENDELER 2 584 859 2 609 264

BALANSE - EGENKAPITAL OG GJELD

Egenkapital

Innskutt egenkapital

Aksjekapital 100 000 100 000
Sum innskutt egenkapital 100 000 100 000

Opptjent egenkapital

Annen egenkapital 2 484 859 2 509 264
Sum opptjent egenkapital 2 484 859 2 509 264

Sum egenkapital 4 2 584 859 2 609 264

Sum langsiktig gjeld 0 0

Sum gjeld 0 0



SUM EGENKAPITAL OG GJELD

2 584 859

2 609 264



Organisasjonsnr: 993 903 248
FLC INVESTMENTS AS

NOTEOPPLYSNINGER - SELSKAP - alle poster oppgitt i hele tall

Note

Antall aksjer og aksjeeiere

Note

2

Antall årsverk i regnskapsåret

Virksomheten har hatt følgende antall årsverk:
0.00

Omløpsmidler Startdato Sluttdato Endring

Skattemessig fremf.undersk. Startdato Sluttdato Endring

Kortsiktig gjeld Startdato Sluttdato Endring



Stiansen & Co AS

Statsautoriserte revisorer



Til generalforsamlingen i

FLC Investments AS

UAVHENGIG REVISORS BERETNING

Konklusjon

Vi har revidert FLC Investments AS' årsregnskap som viser et underskudd på kr 24 405. Årsregnskapet består av balanse per 31. desember 2021, resultatregnskap for regnskapsåret avsluttet per denne datoen og noter til årsregnskapet, herunder et sammendrag av viktige regnskapsprinsipper.

Etter vår mening

- oppfyller årsregnskapet gjeldende lovkrav, og
- gir årsregnskapet et rettviseende bilde av selskapets finansielle stilling per 31. desember 2021, og av dets resultat og kontantstrømmer for regnskapsåret avsluttet per denne datoen i samsvar med regnskapslovens regler og god regnskapsskikk i Norge.

Grunnlag for konklusjonen

Vi har gjennomført revisjonen i samsvar med de internasjonale revisjonsstandardene International Standards on Auditing (ISA-ene). Våre oppgaver og plikter i henhold til disse standardene er beskrevet nedenfor under Revisors oppgaver og plikter ved revisjonen av årsregnskapet. Vi er uavhengige av selskapet slik det kreves i lov, forskrift og International Code of Ethics for Professional Accountants (inkludert internasjonale uavhengighetsstandarder) utstedt av the International Ethics Standards Board for Accountants (IESBA-reglene), og vi har overholdt våre øvrige etiske forpliktelser i samsvar med disse kravene. Innhentet revisjonsbevis er etter vår vurdering tilstrekkelig og hensiktsmessig som grunnlag for vår konklusjon.

Ledelsens ansvar for årsregnskapet

Ledelsen (styret og daglig leder) er ansvarlig for å utarbeide årsregnskapet og for at det gir et rettviseende bilde i samsvar med regnskapslovens regler og god regnskapsskikk i Norge. Ledelsen er også ansvarlig for slik intern kontroll som den finner nødvendig for å kunne utarbeide et årsregnskap som ikke inneholder vesentlig feilinformasjon, verken som følge av misligheter eller utilsiktede feil.

Ved utarbeidelsen av årsregnskapet må ledelsen ta standpunkt til selskapets evne til fortsatt drift og opplyse om forhold av betydning for fortsatt drift. Forutsetningen om fortsatt drift skal legges til grunn for årsregnskapet så lenge det ikke er sannsynlig at virksomheten vil bli avvirket.

Revisors oppgaver og plikter ved revisjonen av årsregnskapet

Vårt mål er å oppnå betryggende sikkerhet for at årsregnskapet som helhet ikke inneholder

Telefon: +47 66 84 88 40
E-mail: firmapost@stiansen.no
www.stiansen.no


Postadr.: Postboks 174, N-1378 Nesbru
Revisor-/foretaksnr: NO 962 990 746 MVA
Medlemmer av Den norske Revisorforening



AN ASSOCIATION OF
INDEPENDENT ACCOUNTING &
FINANCIAL ADVISORY BUSINESSES



Stiansen & Co AS
Statsautoriserte revisorer



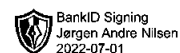
vesentlig feilinformasjon, verken som følge av misligheter eller utilsiktede feil, og å avgi en revisjonsberetning som inneholder vår konklusjon. Betyggende sikkerhet er en høy grad av sikkerhet, men ingen garanti for at en revisjon utført i samsvar med ISA-ene, alltid vil avdekke vesentlig feilinformasjon som eksisterer. Feilinformasjon kan oppstå som følge av misligheter eller utilsiktede feil. Feilinformasjon blir vurdert som vesentlig dersom den enkeltvis eller samlet med rimelighet kan forventes å påvirke økonomiske beslutninger som brukerne foretar basert på årsregnskapet.

For videre beskrivelse av revisors oppgaver og plikter vises det til <https://revisorforeningen.no/revisjonsberetninger>

Nesbru, 29.06.2022
Stiansen & Co AS

Pål Stiansen
Statsautorisert revisor

Revisjonsberetning for FLC Investments AS– side 2



Årsregnskap 2021

FLC Investments AS

Resultatregnskap
Balanse
Noter til regnskapet

Org.nr.: 993 903 248



FLC Investments AS			
Resultatregnskap			
Driftsinntekter og driftskostnader	Note	2021	2020
Annen driftskostnad	2	24 405	22 270
Sum driftskostnader		<u>24 405</u>	<u>22 270</u>
Driftsresultat		<u>-24 405</u>	<u>-22 270</u>
Finansinntekter og finanskostnader			
Annen renteinntekt		0	8 474
Resultat av finansposter		<u>0</u>	<u>8 474</u>
Ordinært resultat før skattekostnad		-24 405	-13 796
Ordinært resultat		<u>-24 405</u>	<u>-13 796</u>
Årsresultat	3, 4	<u>-24 405</u>	<u>-13 796</u>
Overføringer			
Overført fra annen egenkapital		24 405	13 796
Sum overføringer		<u>-24 405</u>	<u>-13 796</u>

**FLC Investments AS**

Balanse

Eiendeler	Note	2021	2020
Finansielle anleggsmidler			
Investeringer i aksjer og andeler	5	<u>1 016 656</u>	<u>1 016 656</u>
Sum finansielle anleggsmidler		<u>1 016 656</u>	<u>1 016 656</u>
Sum anleggsmidler		<u>1 016 656</u>	<u>1 016 656</u>
Omløpsmidler			
Andre kortsiktige fordringer		<u>800 000</u>	<u>580 000</u>
Sum fordringer		<u>800 000</u>	<u>580 000</u>
Bankinnskudd, kontanter o.l.		<u>768 203</u>	<u>1 012 608</u>
Sum omløpsmidler		<u>1 568 203</u>	<u>1 592 608</u>
Sum eiendeler		<u>2 584 859</u>	<u>2 609 264</u>

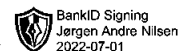
**FLC Investments AS**

Balanse

Egenkapital og gjeld	Note	2021	2020
Innskutt egenkapital			
Aksjekapital		100 000	100 000
Sum innskutt egenkapital		<u>100 000</u>	<u>100 000</u>
Opptjent egenkapital			
Annen egenkapital		2 484 859	2 509 264
Sum opptjent egenkapital		<u>2 484 859</u>	<u>2 509 264</u>
Sum egenkapital	4	<u>2 584 859</u>	<u>2 609 264</u>
Sum egenkapital og gjeld		<u>2 584 859</u>	<u>2 609 264</u>

Oslo, 29.06.2022
Styret i FLC Investments AS

Jørgen Andre Nilsen
Styrets leder / daglig leder



FLC Investments AS

Noter til regnskapet for 2021

Regnskapsprinsipper

Årsregnskapet er satt opp i samsvar med regnskapsloven og NRS 8 - God regnskapsskikk for små foretak.

Skatt

Skattekostnaden i resultatregnskapet omfatter både periodens betalbare skatt og endring i utsatt skatt. Utsatt skatt er beregnet med 22 % på grunnlag av de midlertidige forskjeller som eksisterer mellom regnskapsmessige og skattemessige verdier, samt ligningsmessig underskudd til fremføring ved utgangen av regnskapsåret. Skatteøkende og skattereduserende midlertidige forskjeller som reverserer eller kan reverseres i samme periode er utlignet og nettoført.

Klassifisering og vurdering av anleggsmidler

Anleggsmidler omfatter eiendeler bestemt til varig eie og bruk. Anleggsmidler er vurdert til anskaffelseskost. Varige driftsmidler balanseføres og avskrives over driftsmidlets økonomiske levetid. Varige driftsmidler nedskrives til gjenvinnbart beløp ved verdifall som forventes ikke å være forbigående. Gjenvinnbart beløp er det høyeste av netto salgsverdi og verdi i bruk. Verdi i bruk er nåverdi av fremtidige kontantstrømmer knyttet til eiendelen. Nedskrivningen reverseres når grunnlaget for nedskrivningen ikke lenger er til stede.

Klassifisering og vurdering av omløpsmidler

Omløpsmidler og kortsiktig gjeld omfatter normalt poster som forfaller til betaling innen ett år etter balansedagen, samt poster som knytter seg til varekretsløpet. Omløpsmidler vurderes til laveste verdi av anskaffelseskost og virkelig verdi.

Fordringer

Kundefordringer og andre fordringer oppføres til pålydende etter fradrag for avsetning til forventet tap. Avsetning til tap gjøres på grunnlag av en individuell vurdering av de enkelte fordringene.

**FLC Investments AS**

Noter til regnskapet for 2021

Note 2 Lønnskostnader og ytelser, godtgjørelser til daglig leder, styret og revisor

Det har ikke vært ansatte i selskapet i 2021

Pensjonsforpliktelser

Selskapet er ikke pliktig til å ha tjenstepensjonsordning etter lov om obligatorisk tjenstepensjon.

Det er ikke gitt lån/sikkerhetsstillelse til daglig leder, styrets leder eller andre nærstående personer.

Note 3 Skatt

Årets skattekostnad	2021	2020
Resultatført skatt på ordinært resultat:		
Betalbar skatt	0	0
Endring i utsatt skattefordel	0	0
Skattekostnad ordinært resultat	0	0

Skattepliktig inntekt:		
Ordinært resultat før skatt	-24 405	-13 796
Permanente forskjeller	0	0
Skattepliktig inntekt	-24 405	-13 796

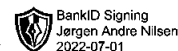
Betalbar skatt i balansen:		
Betalbar skatt på årets resultat	0	0
Sum betalbar skatt i balansen	0	0

Beregning av effektiv skattesats		
Resultat før skatt	-24 405	-13 796
Beregnet skatt av resultat før skatt	-5 369	-3 035
Sum	-5 369	-3 035
Effektiv skattesats	22,0 %	22,0 %

Skatteeffekten av midlertidige forskjeller og underskudd til fremføring som har gitt opphav til utsatt skatt og utsatte skattefordeler, spesifisert på typer av midlertidige forskjeller

	2021	2020	Endring
Akkumulert fremførbart underskudd	-76 252	-51 847	24 405
Inngår ikke i beregningen av utsatt skatt	76 252	51 847	-24 405
Utsatt skattefordel (22 %)	0	0	0

FLC Investments AS

BankID Signering
Jørgen Andre Nilsen
2022-07-01**FLC Investments AS**

Noter til regnskapet for 2021

I henhold til God regnskapsskikk for små foretak balanseføres ikke utsatt skattefordel.

Note 4 Egenkapital

	Aksjekapital	Annen egenkapital	Sum egenkapital
Pr 01.01.2021	100 000	2 509 264	2 609 264
Årets resultat		-24 405	-24 405
Pr 31.12.2021	100 000	2 484 859	2 584 859

Note 5 Aksjer og andeler i andre foretak m.v.

	Eierandel	Anskaffelses- kost	Balanseført verdi	Markeds- verdi
Anleggsmidler				
Totalt alle selskaper	0	1 016 656	1 016 656	1 350 016
Sum	0	1 016 656	1 016 656	1 350 016

FLC Investments AS