



## ÅRSREGNSKAPET FOR REGNSKAPSÅRET 2021 - GENERELL INFORMASJON

### Enheten

Organisasjonsnummer:	987 831 332
Organisasjonsform:	Aksjeselskap
Foretaksnavn:	BROSCO AS
Forretningsadresse:	Frøyas gate 15 0273 OSLO

### Regnskapsår

Årsregnskapets periode:	01.01.2021 - 31.12.2021
-------------------------	-------------------------

### Konsern

Morselskap i konsern:	Ja
Konsernregnskap lagt ved:	Nei

### Regnskapsregler

Regler for små foretak benyttet:	Ja
Benyttet ved utarbeidelsen av årsregnskapet til selskapet:	Regnskapslovens alminnelige regler

### Årsregnskapet fastsatt av kompetent organ

Bekreftet av representant for selskapet:	Rynning Ole Sylow
Dato for fastsettelse av årsregnskapet:	02.06.2022

### Grunnlag for avgivelse

År 2021: Årsregnskapet er elektronisk innlevert  
År 2020: Tall er hentet fra elektronisk innlevert årsregnskap fra 2021

*Det er ikke krav til at årsregnskapet m.v. som sendes til Regnskapsregisteret er undertegnet. Kontrollen på at dette er utført ligger hos revisor/enhetens øverste organ. Sikkerheten ivaretas ved at innsender har rolle/rettighet for innsending av årsregnskapet via Altinn, og ved at det bekreftes at årsregnskapet er fastsatt av kompetent organ.*

Brønnøysundregistrene, 11.08.2023



### Resultatregnskap

Beløp i: NOK	Note	2021	2020
<b>RESULTATREGNSKAP</b>			
Salgsinntekt	8		
<b>Kostnader</b>			
Lønnskostnad	5		330
Avskrivning av driftsmidler og immaterielle eiendeler	10		
Annen driftskostnad	5	92 878	182 464
<b>Sum kostnader</b>		<b>92 878</b>	<b>182 794</b>
<b>Driftsresultat</b>		<b>-92 878</b>	<b>-182 794</b>
<b>Finansinntekter og finanskostnader</b>			
Inntekt på investering i datterselskap	7	16 625 000	4 695 122
Annen renteinntekt		56 465	69 874
Annen finansinntekt		228 583	31 274
Verdiøkning markedsbaserte omløpsmidler	8	1 993 431	442 291
<b>Sum finansinntekter</b>		<b>18 903 479</b>	<b>5 238 562</b>
Verdireduksjon markedsbaserte omløpsmidler	8		787 788
Nedskrivning av andre finansielle anleggsmidler	8		202 532
Annen finanskostnad	8	696 782	2 106 619
<b>Sum finanskostnader</b>		<b>696 782</b>	<b>3 096 939</b>
<b>Netto finans</b>		<b>18 206 697</b>	<b>2 141 623</b>
<b>Ordinært resultat før skattekostnad</b>		<b>18 113 819</b>	<b>1 958 828</b>
Skattekostnad på ordinært resultat	4	40 685	-144 856
<b>Ordinært resultat etter skattekostnad</b>		<b>18 073 134</b>	<b>2 103 684</b>
<b>Årsresultat</b>	6	<b>18 073 134</b>	<b>2 103 684</b>
<b>Årsresultat etter minoritetsinteresser</b>		<b>18 073 134</b>	<b>2 103 684</b>
<b>Totalresultat</b>		<b>18 073 134</b>	<b>2 103 684</b>
<b>Overføringer og disponeringer</b>			
Ordinært utbytte	6		5 000 000



## Resultatregnskap

<b>Beløp i: NOK</b>	<b>Note</b>	<b>2021</b>	<b>2020</b>
Avsatt til annen egenkapital	6	18 073 134	
Overført fra annen egenkapital	6		-2 896 316
<b>Sum overføringer og disponeringer</b>		<b>18 073 134</b>	<b>2 103 684</b>



## Balanse

Beløp i: NOK	Note	2021	2020
<b>BALANSE - EIENDELER</b>			
<b>Anleggsmidler</b>			
<b>Immaterielle eiendeler</b>			
Utsatt skattefordel	4	149 024	189 709
<b>Sum immaterielle eiendeler</b>		<b>149 024</b>	<b>189 709</b>
<b>Varige driftsmidler</b>			
Tomter, bygninger o.a. fast eiendom	10	13 500 000	
Maskiner og anlegg	10		
Skip og flytende installasjoner	10		
Driftsløsøre, inventar o.a. utstyr	10		
<b>Sum varige driftsmidler</b>	10	<b>13 500 000</b>	
<b>Finansielle anleggsmidler</b>			
Investering i datterselskap	7	4 743 500	4 743 500
Investering i annet foretak i samme konsern	7	40 000	40 000
Lån til foretak i samme konsern	1	11 692 412	11 706 306
Investeringer i aksjer og andeler	8	5 752 077	2 540 197
<b>Sum finansielle anleggsmidler</b>		<b>22 227 990</b>	<b>19 030 003</b>
<b>Sum anleggsmidler</b>		<b>35 877 014</b>	<b>19 219 712</b>
<b>Omløpsmidler</b>			
<b>Varer</b>			
<b>Fordringer</b>			
Konsernfordringer	7	16 625 000	4 695 122
<b>Sum fordringer</b>		<b>16 625 000</b>	<b>4 695 122</b>
<b>Investeringer</b>			
Markedsbaserte aksjer	8	3 462 432	3 177 157
<b>Sum investeringer</b>		<b>3 462 432</b>	<b>3 177 157</b>
<b>Bankinnskudd, kontanter og lignende</b>			
Bankinnskudd, kontanter o.l.	2	12 019 671	27 806 385
<b>Sum bankinnskudd, kontanter og lignende</b>		<b>12 019 671</b>	<b>27 806 385</b>



## Balanse

Beløp i: NOK	Note	2021	2020
Sum omløpsmidler		32 107 103	35 678 664
<b>SUM EIENDELER</b>		<b>67 984 116</b>	<b>54 898 376</b>
<b>BALANSE - EGENKAPITAL OG GJELD</b>			
<b>Egenkapital</b>			
<b>Innskutt egenkapital</b>			
Aksjekapital	3	100 000	100 000
Beholdning av egne aksjer	3		
<b>Sum innskutt egenkapital</b>	<b>6</b>	<b>100 000</b>	<b>100 000</b>
<b>Opptjent egenkapital</b>			
Annen egenkapital	6	61 858 444	49 785 309
<b>Sum opptjent egenkapital</b>		<b>61 858 444</b>	<b>49 785 309</b>
<b>Sum egenkapital</b>	<b>6</b>	<b>61 958 444</b>	<b>49 885 309</b>
<b>Gjeld</b>			
<b>Langsiktig gjeld</b>			
Utsatt skatt	4		
<b>Annen langsiktig gjeld</b>			
<b>Sum langsiktig gjeld</b>		<b>0</b>	<b>0</b>
<b>Kortsiktig gjeld</b>			
Leverandørgjeld		17 436	
Betalbar skatt	4		
Utbytte	6	6 000 000	5 000 000
Kortsiktig konserngjeld	1	86 296	13 067
Annen kortsiktig gjeld	1, 9	-78 060	
<b>Sum kortsiktig gjeld</b>		<b>6 025 673</b>	<b>5 013 067</b>
<b>Sum gjeld</b>		<b>6 025 673</b>	<b>5 013 067</b>
<b>SUM EGENKAPITAL OG GJELD</b>		<b>67 984 116</b>	<b>54 898 376</b>



## Balanse

<b>Beløp i: NOK</b>	<b>Note</b>	<b>2021</b>	<b>2020</b>
---------------------	-------------	-------------	-------------

---



Brønnøysundregistrene

ÅRSREGNSKAP FOR REGNSKAPSÅRET 2021 - GENERELL INFORMASJON

Journalnummer: 2022 731854

**Enheten**

Organisasjonsnummer: 987 831 332  
Organisasjonsform: Aksjeselskap  
Foretaksnavn: BROSCO AS  
Forretningsadresse: Bygdøy allé 2  
0257 OSLO

**Regnskapsår**

Årsregnskapets periode: 01.01.2021 - 31.12.2021

**Konsern**

Morselskap i konsern: Ja  
Konsernregnskap lagt ved: Nei

**Regnskapsregler**

Regler for små foretak benyttet: Ja  
Benyttet ved utarbeidelsen av  
årsregnskapet til selskapet: Regnskapslovens alminnelige regler

**Årsregnskapet fastsatt av kompetent organ**

Bekreftet av representant for selskapet: Rynning Ole Sylow  
Dato for fastsettelse av årsregnskapet: 02.06.2022

**Grunnlag for avgivelse**

År 2021: Årsregnskap er elektronisk innlevert.  
År 2020: Tall er hentet fra elektronisk innlevert årsregnskap fra 2021.

*Det er ikke krav til at årsregnskapet m.v. som sendes til Regnskapsregisteret er undertegnet. Kontrollen på at dette er utført ligger hos revisor/enhetens øverste organ. Sikkerheten ivaretas ved at innsender har rolle/rettighet for innsending av årsregnskapet via Altinn, og ved at det bekreftes at årsregnskapet er fastsatt av kompetent organ.*

Brønnøysundregistrene, 28.07.2022



Organisasjonsnr: 987 831 332  
BROSCO AS

## RESULTATREGNSKAP

<u>Beløp i: NOK</u>	<u>Note</u>	<u>2021</u>	<u>2020</u>
<b>RESULTATREGNSKAP</b>			
Salgsinntekt	8		
<b>Kostnader</b>			
Lønnskostnad	5		330
Avskrivning av driftsmidler og immaterielle eiendeler	10		
Annen driftskostnad	5	92 878	182 464
<b>Sum kostnader</b>		<b>92 878</b>	<b>182 794</b>
<b>Driftsresultat</b>		<b>-92 878</b>	<b>-182 794</b>
<b>Finansinntekter og finanskostnader</b>			
Inntekt på investering i datterselskap	7	16 625 000	4 695 122
Annen renteinntekt		56 465	69 874
Annen finansinntekt		228 583	31 274
Verdiøkning markedsbaserte omløpsmidler	8	1 993 431	442 291
<b>Sum finansinntekter</b>		<b>18 903 479</b>	<b>5 238 562</b>
Verdireduksjon markedsbaserte omløpsmidler	8		787 788
Nedskrivning av andre finansielle anleggsmidler	8		202 532
Annen finanskostnad	8	696 782	2 106 619
<b>Sum finanskostnader</b>		<b>696 782</b>	<b>3 096 939</b>
<b>Netto finans</b>		<b>18 206 697</b>	<b>2 141 623</b>
<b>Ordinært resultat før skattekostnad</b>		<b>18 113 819</b>	<b>1 958 828</b>
Skattekostnad på ordinært resultat	4	40 685	-144 856
<b>Ordinært resultat etter skattekostnad</b>		<b>18 073 134</b>	<b>2 103 684</b>
<b>Årsresultat</b>	<b>6</b>	<b>18 073 134</b>	<b>2 103 684</b>
<b>Årsresultat etter minoritetsinteresser</b>		<b>18 073 134</b>	<b>2 103 684</b>
<b>Totalresultat</b>		<b>18 073 134</b>	<b>2 103 684</b>
<b>Overføringer og disponeringer</b>			
Ordinært utbytte	6		5 000 000
Avsatt til annen egenkapital	6	18 073 134	



Overført fra annen egenkapital	6		-2 896 316
<b>Sum overføringer og disponeringer</b>		<b>18 073 134</b>	<b>2 103 684</b>



Organisasjonsnr: 987 831 332  
BROSCO AS

## BALANSE

Beløp i: NOK	Note	2021	2020		
<b>BALANSE - EIENDELER</b>					
<b>Anleggsmidler</b>					
<b>Immaterielle eiendeler</b>					
Utsatt skattefordel	4	149 024	189 709		
<b>Sum immaterielle eiendeler</b>		<b>149 024</b>	<b>189 709</b>		
<b>Varige driftsmidler</b>					
Tomter, bygninger o.a. fast eiendom				10	13 500 000
Maskiner og anlegg				10	
Skip og flytende installasjoner				10	
Driftsløsøre, inventar o. a. utstyr				10	
<b>Sum varige driftsmidler</b>	10	<b>13 500 000</b>			
<b>Finansielle anleggsmidler</b>					
Investering i datterselskap	7	4 743 500	4 743 500		
Investering i annet foretak i samme konsern	7	40 000	40 000		
Lån til foretak i samme konsern	1	11 692 412	11 706 306		
Investeringer i aksjer og andeler	8	5 752 077	2 540 197		
<b>Sum finansielle anleggsmidler</b>		<b>22 227 990</b>	<b>19 030 003</b>		
<b>Sum anleggsmidler</b>		<b>35 877 014</b>	<b>19 219 712</b>		
<b>Omløpsmidler</b>					
<b>Varer</b>					
<b>Fordringer</b>					
Konsernfordringer	7	16 625 000	4 695 122		
<b>Sum fordringer</b>		<b>16 625 000</b>	<b>4 695 122</b>		
<b>Investeringer</b>					
Markedsbaserte aksjer	8	3 462 432	3 177 157		
<b>Sum investeringer</b>		<b>3 462 432</b>	<b>3 177 157</b>		
<b>Bankinnskudd, kontanter og lignende</b>					
Bankinnskudd, kontanter o. l.	2	12 019 671	27 806 385		
<b>Sum bankinnskudd, kontanter og lignende</b>		<b>12 019 671</b>	<b>27 806 385</b>		
<b>Sum omløpsmidler</b>		<b>32 107 103</b>	<b>35 678 664</b>		



<b>SUM EIENDELER</b>		<b>67 984 116</b>	<b>54 898 376</b>
<b>BALANSE - EGENKAPITAL OG GJELD</b>			
<b>Egenkapital</b>			
<b>Innskutt egenkapital</b>			
Aksjekapital	3	100 000	100 000
Beholdning av egne aksjer	3		
<b>Sum innskutt egenkapital</b>	<b>6</b>	<b>100 000</b>	<b>100 000</b>
<b>Opptjent egenkapital</b>			
Annen egenkapital	6	61 858 444	49 785 309
<b>Sum opptjent egenkapital</b>		<b>61 858 444</b>	<b>49 785 309</b>
<b>Sum egenkapital</b>	<b>6</b>	<b>61 958 444</b>	<b>49 885 309</b>
<b>Gjeld</b>			
<b>Langsiktig gjeld</b>			
Utsatt skatt	4		
<b>Annen langsiktig gjeld</b>			
<b>Sum langsiktig gjeld</b>		<b>0</b>	<b>0</b>
<b>Kortsiktig gjeld</b>			
Leverandørgjeld		17 436	
Betalbar skatt	4		
Utbytte	6	6 000 000	5 000 000
Kortsiktig konserngjeld	1	86 296	13 067
Annen kortsiktig gjeld	1, 9	-78 060	
<b>Sum kortsiktig gjeld</b>		<b>6 025 673</b>	<b>5 013 067</b>
<b>Sum gjeld</b>		<b>6 025 673</b>	<b>5 013 067</b>
<b>SUM EGENKAPITAL OG GJELD</b>		<b>67 984 116</b>	<b>54 898 376</b>



Organisasjonsnr: 987 831 332  
BROSCO AS

NOTEOPPLYSNINGER - SELSKAP - alle poster oppgitt i hele tall

Note

Antall aksjer og aksjeeiere

Note

5

Antall årsverk i regnskapsåret

Virksomheten har hatt følgende antall årsverk:

0.00

Omløpsmidler                      Startdato      Sluttdato      Endring

Skattemessig fremf.undersk. Startdato      Sluttdato      Endring

Kortsiktig gjeld                      Startdato      Sluttdato      Endring



# Årsregnskap 2021 Brosco AS

Styrets årsberetning  
Resultatregnskap  
Balanse  
Noter til regnskapet

Org.nr.: 987 831 332



## Årsberetning 2021 for Brosco AS

### VIRKSOMHETENS ART OG LOKALISERING

Brosco AS er et selskap der virksomheten omfatter investering aksjer, andeler og fast eiendom. Selskapet er lokalisert i Oslo kommune.

### FORTSATT DRIFT

I samsvar med regnskapslovens § 3-3 bekreftes det at forutsetningen om fortsatt drift er til stede og at denne forutsetningen er lagt til grunn ved utarbeidelsen av regnskapet.

### Fremtidig utvikling

Fremtidsutsiktene er gode. Selskapet har en god egenkapital og likviditets situasjon

### ARBEIDSMILJØ, LIKESTILLING OG DISKRIMINERING

Selskapet har i 2021 ikke hatt noen ansatte og dermed ikke sykefravær, skader eller ulykker.

### YTRE MILJØ

Selskapet driver ikke virksomhet som forurensar det ytre miljøet.

### FORSKNINGS- OG UTVIKLINGSAKTIVITETER

Brosco AS har ikke hatt forsknings- og utviklingsaktiviteter i 2021.

### REDEGJØRELSE FOR ÅRSREGNSKAPET

Styret kjenner ikke til noen forhold av viktighet for å bedømme selskapets stilling og resultat som ikke fremgår av årsregnskapet. Det er heller ikke etter regnskapsårets utgang inntrådt forhold som etter styrets syn har betydning ved bedømmelse av regnskapet.

### FINANSIELL RISIKO

- Overordnet målsetting og strategi er å drive en lønnsom virksomhet
- Markedsrisiko anses som å være lav, da selskapet har en konservativ investerings profil
- Kredittrisiko anses som lav da selskapet ikke har fordringer mot eksterne
- Likviditetsrisiko er lav og selskapet har god likviditet.

I 2021 hadde selskapet et resultat etter skattekostnad på kr 18 073 134 som foreslås disponert slik:

DISPONERING	BELØP
Avsatt til utbytte	0
Avsatt til/fra egenkapital	18 073 134

Oslo, 01.06.2022  
Styret i Brosco AS

Rynning Ole Sylow  
styreleder/daglig leder

Rynning Christian Sylow  
styremedlem

Rynning Rolf Henrik Sylow  
styremedlem



## Resultatregnskap Brosco AS

DRIFTSINNEKTER OG DRIFTSKOSTNADER	NOTE	2021	2020
Lønnskostnad	5	0	330
Annen driftskostnad	5	92 878	182 464
<b>Sum driftskostnader</b>		<b>92 878</b>	<b>182 794</b>
<b>Driftsresultat</b>		<b>-92 878</b>	<b>-182 794</b>
<b>FINANSINNEKTER OG FINANSKOSTNADER</b>			
Inntekt på investering i datterselskap	7	16 625 000	4 695 122
Annen renteinntekt		56 465	69 874
Annen finansinntekt		228 583	31 274
Verdøkning markedsbaserte omløpsmidler	8	1 993 431	442 291
Verdireduksjon markedsbaserte omløpsmidler	8	0	787 788
Nedskrivning av andre finansielle anleggsmidler	8	0	202 532
Annen finanskostnad	8	696 782	2 106 619
<b>Resultat av finansposter</b>		<b>18 206 697</b>	<b>2 141 623</b>
Ordinært resultat før skattekostnad		18 113 819	1 958 828
Skattekostnad på ordinært resultat	4	40 685	-144 856
<b>Ordinært resultat</b>		<b>18 073 134</b>	<b>2 103 684</b>
<b>EKSTRAORDINÆRE INNEKTER OG KOSTNADER</b>			
<b>Årsresultat</b>	<b>6</b>	<b>18 073 134</b>	<b>2 103 684</b>
<b>OVERFØRINGER</b>			
Avsatt til utbytte	6	0	5 000 000
Avsatt til annen egenkapital	6	18 073 134	0
Overført fra annen egenkapital	6	0	2 896 316
<b>Sum overføringer</b>		<b>18 073 134</b>	<b>2 103 684</b>



## Balanse Brosco AS

EIENDELER	NOTE	2021	2020
<b>ANLEGGSMIDLER</b>			
<b>IMMATERIELLE EIENDELER</b>			
Utsatt skattefordel	4	149 024	189 709
<b>Sum immaterielle eiendeler</b>		<b>149 024</b>	<b>189 709</b>
<b>VARIGE DRIFTSMIDLER</b>			
Tomter, bygninger o.a. fast eiendom	10	13 500 000	0
<b>Sum varige driftsmidler</b>	<b>10</b>	<b>13 500 000</b>	<b>0</b>
<b>FINANSIELLE ANLEGGSMIDLER</b>			
Investeringer i datterselskap	7	4 743 500	4 743 500
Investeringer i annet foretak i samme konsern	7	40 000	40 000
Lån til foretak i samme konsern	1	11 692 412	11 706 306
Investeringer i aksjer og andeler	8	5 752 077	2 540 197
<b>Sum finansielle anleggsmidler</b>		<b>22 227 990</b>	<b>19 030 003</b>
<b>Sum anleggsmidler</b>		<b>35 877 014</b>	<b>19 219 712</b>
<b>OMLØPSMIDLER</b>			
<b>FORDRINGER</b>			
Konsernfordringer	7	16 625 000	4 695 122
<b>Sum fordringer</b>		<b>16 625 000</b>	<b>4 695 122</b>
<b>INVESTERINGER</b>			
Markedsbaserte aksjer	8	3 462 432	3 177 157
<b>Sum investeringer</b>		<b>3 462 432</b>	<b>3 177 157</b>
Bankinnskudd, kontanter o.l.	2	12 019 671	27 806 385
<b>Sum omløpsmidler</b>		<b>32 107 103</b>	<b>35 678 664</b>
<b>Sum eiendeler</b>		<b>67 984 116</b>	<b>54 898 376</b>



## Balanse Brosco AS

EGENKAPITAL OG GJELD	NOTE	2021	2020
<b>EGENKAPITAL</b>			
<b>INNSKUTT EGENKAPITAL</b>			
Aksjekapital	3	100 000	100 000
<b>Sum innskutt egenkapital</b>	<b>6</b>	<b>100 000</b>	<b>100 000</b>
<b>OPPTJENT EGENKAPITAL</b>			
Annen egenkapital	6	61 858 444	49 785 309
<b>Sum opptjent egenkapital</b>		<b>61 858 444</b>	<b>49 785 309</b>
<b>Sum egenkapital</b>	<b>6</b>	<b>61 958 444</b>	<b>49 885 309</b>
<b>GJELD</b>			
<b>AVSETNING FOR FORPLIKTELSER</b>			
<b>ANNEN LANGSIKTIG GJELD</b>			
<b>KORTSIKTIG GJELD</b>			
Leverandørgjeld		17 436	0
Utbytte	6	6 000 000	5 000 000
Konserngjeld	1	-86 296	-13 067
Annen kortsiktig gjeld	1, 9	-78 060	0
<b>Sum kortsiktig gjeld</b>		<b>6 025 673</b>	<b>5 013 067</b>
<b>Sum gjeld</b>		<b>6 025 673</b>	<b>5 013 067</b>
<b>Sum egenkapital og gjeld</b>		<b>67 984 116</b>	<b>54 898 376</b>

Oslo, 01.06.2022  
Styret i Brosco AS

\_\_\_\_\_  
Rynning Ole Sylow  
styreleder/daglig leder

\_\_\_\_\_  
Rynning Christian Sylow  
styremedlem

\_\_\_\_\_  
Rynning Rolf Henrik Sylow  
styremedlem



## Brosco AS

## Noter til Årsregnskap 2021

### Regnskapsprinsipper

Årsregnskapet er satt opp i samsvar med regnskapsloven og NRS 8 - God regnskapsskikk for små foretak.

#### SKATT

Skattekostnaden i resultatregnskapet omfatter både periodens betalbare skatt og endring i utsatt skatt. Utsatt skatt er beregnet med 22 % på grunnlag av de midlertidige forskjeller som eksisterer mellom regnskapsmessige og skattemessige verdier, samt ligningsmessig underskudd til fremføring ved utgangen av regnskapsåret. Skatteøkende og skattereduserende midlertidige forskjeller som reverserer eller kan reverseres i samme periode er utlignet og nettoført.

#### KLASSIFISERING OG VURDERING AV ANLEGGSMIDLER

Anleggsmidler omfatter eiendeler bestemt til varig eie og bruk. Anleggsmidler er vurdert til anskaffelseskost. Varige driftsmidler balanseføres og avskrives over driftsmidlets økonomiske levetid. Avskrivningsperioden for fast eiendom anskaffet etter 2009 er dekomponert i en del som gjelder råbygget og en del som gjelder faste tekniske installasjoner. Varige driftsmidler nedskrives til gjenvinnbart beløp ved verdifall som forventes ikke å være forbigående. Gjenvinnbart beløp er det høyeste av netto salgsverdi og verdi i bruk. Verdi i bruk er nåverdi av fremtidige kontantstrømmer knyttet til eiendelen. Nedskrivningen reverseres når grunnlaget for nedskrivningen ikke lenger er til stede.

#### KLASSIFISERING OG VURDERING AV OMLØPSMIDLER

Omløpsmidler og kortsiktig gjeld omfatter normalt poster som forfaller til betaling innen ett år etter balansedagen, samt poster som knytter seg til varekretsløpet. Omløpsmidler vurderes til laveste verdi av anskaffelseskost og virkelig verdi.

#### AKSJER I DATTERSELSKAP

Datterselskap vurderes etter kostmetoden i selskapsregnskapet. Investeringen er vurdert til anskaffelseskost for aksjene med mindre nedskrivning har vært nødvendig. Det er foretatt nedskrivning til virkelig verdi når verdifall skyldes årsaker som ikke kan forventes å være forbigående og det må anses nødvendig etter god regnskapsskikk. Nedskrivninger er reversert når grunnlaget for nedskrivning ikke lenger er til stede.

Utbytte, konsernbidrag og andre utdelinger fra datterselskap er inntektsført samme år som det er avsatt i givers regnskap. Overstiger utbytte / konsernbidraget andelen av opptjent resultat etter anskaffelsestidspunktet, representerer den overskytende del tilbakebetaling av investert kapital, og utdelingene er fratrukket investeringens verdi i balansen til morselskapet.

#### FORDRINGER

Kundefordringer og andre fordringer oppføres til pålydende etter fradrag for avsetning til forventet tap. Avsetning til tap gjøres på grunnlag av en individuell vurdering av de enkelte fordringene.

### Note 1 - Mellomvær med datterselskap

#### GJELD -/FORDRING +

	2021	2020
Bery Maritime A/S	-86 296	-13 067
Brosco Spania SA	11 692 412	11 706 306
Sum	11 606 116	11 693 239

### Note 2 Bankinnskudd

Innestående midler på skattetrekkkonto (bundne midler) er på kr. 0.

### Note 3 Aksjonærer

#### AKSJEKAPITALEN I BROSCO AS PR. 31.12 BESTÅR AV FØLGENDE AKSJEKLASSER:

	ANTALL	PÅLYDENDE	BOKFØRT
A-aksjer	2	1 000,0	2 000
B-aksjer	98	1 000,0	98 000
Sum	100		100 000

#### EIERSTRUKTUR

De største aksjonærene i % pr. 31.12 var:

	A-AKSJER	B-AKSJER	SUM	EIERANDEL	STEMMEANDEL
Rynning Christian Sylow		49	49	49,0	49,0
Rynning Rolf Henrik Sylow		49	49	49,0	49,0

Brosco AS

Side 6



## Brosco AS

## Noter til Årsregnskap 2021

Rynning Ole Sylow	2		2	2,0	2,0
<b>Totalt antall aksjer</b>	<b>2</b>	<b>98</b>	<b>100</b>	<b>100,0</b>	<b>100,0</b>

### AKSJER OG OPSJONER EIET AV MEDLEMMER I STYRET OG DAGLIG LEDER:

NAVN	VERV	A-AKSJER	B-AKSJER	SUM
Rynning Ole Sylow	styreleder/daglig leder	2	0	2
Rynning Christian Sylow	styremedlem	0	49	49
Rynning Rolf Henrik Sylow	styremedlem	0	49	49
<b>Totalt antall aksjer</b>		<b>2</b>	<b>98</b>	<b>100</b>

## Note 4 Skatt

ÅRETS SKATTEKOSTNAD	2021	2020
Resultatført skatt på ordinært resultat:		
Betalbar skatt	0	0
Endring i utsatt skattefordel	40 685	-144 856
<b>Skattekostnad ordinært resultat</b>	<b>40 685</b>	<b>-144 856</b>
Skattepliktig inntekt:		
Ordinært resultat før skatt	18 113 819	1 958 828
Permanente forskjeller	-17 788 034	-2 758 117
Anvendelse av fremførbart underskudd	-325 785	0
<b>Skattepliktig inntekt</b>	<b>0</b>	<b>-799 288</b>
Betalbar skatt i balansen:		
Betalbar skatt på årets resultat	0	0
<b>Sum betalbar skatt i balansen</b>	<b>0</b>	<b>0</b>

Skatteeffekten av midlertidige forskjeller og underskudd til fremføring som har gitt opphav til utsatt skatt og utsatte skattefordeler, spesifisert på typer av midlertidige forskjeller

	2021	2020	ENDRING
Inntektsført avsatt utbytte	0	140 854	140 854
Akkumulert fremførbart underskudd	-677 380	-1 003 165	-325 785
<b>Grunnlag for utsatt skattefordel</b>	<b>-677 380</b>	<b>-862 312</b>	<b>-184 932</b>
Utsatt skattefordel (22 %)	-149 024	-189 709	-40 685

## Note 5 Lønnskostnader og ytelser, godtgjørelser til daglig leder, styret og revisor

Selskapet har i 2021 sysselsatt 0 årsverk.

### PENSJONSFORPLIKTELSER

Selskapet er ikke pliktig til å ha tjenestepensjonsordning etter lov om obligatorisk tjenestepensjon. Selskapets pensjonsordninger tilfredsstiller kravene i denne lov.

Ytelser til ledende personer		Daglig leder	Styret
	Sum	0	0

### REVISOR

Kostnadsført revisjonshonorar for 2021 utgjør kr 16 875 for revisjon og kr 13 750 for teknisk utarbeidelse av årsregnskap og skattemelding.

I tillegg kommer honorar for andre tjenester med kr 17 550.



## Brosco AS

## Noter til Årsregnskap 2021

### Note 6 Egenkapital

	AKSJEKAPITAL	ANNEN EGENKAPITAL	SUM EGENKAPITAL
Pr. 31.12.2020	100 000	49 785 309	49 885 309
Pr 01.01.2021	100 000	49 785 309	49 885 309
Utbytte 22.12.2021		-6 000 000	-6 000 000
Årets resultat		18 073 134	18 073 134
Pr 31.12.2021	100 000	61 858 444	61 958 444

### NOTE 7 - INVESTERING I DATTERSELSKAP

	Antall aksjer	Pålydende	Kostpris	Bokført verdi
Bery Maritime A/S	1 400	1 500	4 743 500	4 743 500
Eierandel	88 %	Kontor adresse	Oslo	
Resultat	2021	18 887 399	Egenkapital	3 131 016
Mottatt konsernbidrag /utbytte	2021	16 625 000	2021	0

	Antall aksjer	Pålydende	Kostpris	Bokført verdi
Brosco Spania SA	1	100	10 000	10 000
Eierandel	100 %	Kontor adresse	Spania	
Resultat	2021	0	Egenkapital	1 793 026

	Antall aksjer	Pålydende	Kostpris	Bokført verdi
BERY PARTNERS AS	30	100	30 000	30 000
Eierandel	100 %	Kontor adresse	Oslo	
Resultat	2021	4 983	Egenkapital	34 983

### Note 8 Annen finansinntekt og kostnader

Andre finansposter er relatert til investering i andeler og verdipapirfond.

### Note 9 - Mellomvær med aksjonærer

#### GJELD -/FORDRING +

	2021	2020
Rynning Ole Sylow	78 060	0
Rynning Christian Sylow	0	0
Rynning Rolf Henrik Sylow	0	0
Sum	78 060	0

Det er ikke beregnet rente for 2021.

### Note 10 Anleggsmidler

	BYGNINGER OG TOMTER	SUM
+ Tilgang kjøpte driftsmidler	13 500 000	13 500 000
= Anskaffelseskost 31.12.21	13 500 000	13 500 000
= Bokført verdi 31.12.21	13 500 000	13 500 000



## Arsberetning 2021 for Brosco AS

### VIRKSOMHETENS ART OG LOKALISERING

Brosco AS er et selskap der virksomheten omfatter investering aksjer, andeler og fast eiendom. Selskapet er lokalisert i Oslo kommune.

### FORTSATT DRIFT

I samsvar med regnskapslovens § 3-3 bekreftes det at forutsetningen om fortsatt drift er til stede og at denne forutsetningen er lagt til grunn ved utarbeidelsen av regnskapet.

### Fremtidig utvikling

Fremtidsutsiktene er gode. Selskapet har en god egenkapital og likviditets situasjon

### ARBEIDSMILJØ, LIKESTILLING OG DISKRIMINERING

Selskapet har i 2021 ikke hatt noen ansatte og dermed ikke sykefravær, skader eller ulykker.

### YTRE MILJØ

Selskapet driver ikke virksomhet som forurensar det ytre miljøet.

### FORSKNINGS- OG UTVIKLINGSAKTIVITETER

Brosco AS har ikke hatt forsknings- og utviklingsaktiviteter i 2021.

### REDEGJØRELSE FOR ÅRSREGNSKAPET


Styret kjenner ikke til noen forhold av viktighet for å bedømme selskapets stilling og resultat som ikke fremgår av årsregnskapet. Det er heller ikke etter regnskapsårets utgang inntrådt forhold som etter styrets syn har betydning ved bedømmelse av regnskapet.


### FINANSIELL RISIKO


- Overordnet målsetting og strategi er å drive en lønnsom virksomhet
- Markedsrisiko anses som å være lav, da selskapet har en konservativ investerings profil
- Kredittisiko anses som lav da selskapet ikke har fordringer mot eksterne
- Likviditetsrisiko er lav og selskapet har god likviditet.

I 2021 hadde selskapet et resultat etter skattekostnad på kr 18 073 134 som foreslås disponert slik:

DISPONERING	BELØP
Avsatt til utbytte	0
Avsatt til/fra egenkapital	18 073 134

  
Rynning Ole Sylow  
styreleder/daglig leder

Oslo, 01.06.2022  
Styret i Brosco AS  
  
Rynning Christian Sylow  
styremedlem


  
Rynning Rolf Henrik Sylow  
styremedlem




Balanse  
Broscø AS

EGENKAPITAL OG GJELD	NOTE	2021	2020
<b>EGENKAPITAL</b>			
<b>INNSKUTT EGENKAPITAL</b>			
Aksjekapital	3	100 000	100 000
<b>Sum innskutt egenkapital</b>	<b>6</b>	<b>100 000</b>	<b>100 000</b>
<b>OPPTJENT EGENKAPITAL</b>			
Annen egenkapital	6	61 858 444	49 785 309
<b>Sum opptjent egenkapital</b>		<b>61 858 444</b>	<b>49 785 309</b>
<b>Sum egenkapital</b>	<b>6</b>	<b>61 958 444</b>	<b>49 885 309</b>
<b>GJELD</b>			
<b>AVSETNING FOR FORPLIKTELSER</b>			
<b>ANNEN LANGSIKTIG GJELD</b>			
<b>KORTSIKTIG GJELD</b>			
Leverandørgjeld		17 436	0
Utbytte	6	6 000 000	5 000 000
Konserngjeld	1	-86 296	-13 067
Annen kortsiktig gjeld	1, 9	-78 060	0
<b>Sum kortsiktig gjeld</b>		<b>6 025 673</b>	<b>5 013 067</b>
<b>Sum gjeld</b>		<b>6 025 673</b>	<b>5 013 067</b>
<b>Sum egenkapital og gjeld</b>		<b>67 984 116</b>	<b>54 898 376</b>

Oslo, 01.06.2022  
Styret i Broscø AS

  
Rynning Ole Sylow  
styreleder/daglig leder

  
Rynning Christian Sylow  
styremedlem

  
Rynning Rolf Henrik Sylow  
styremedlem



Statsaut. revisor  
John Asle Johnsen AS

Til generalforsamlingen i Brosco as

## Uavhengig revisors beretning

### Konklusjon

Vi har revidert Brosco as sitt årsregnskap som viser et overskudd på kr 18 073 134. Årsregnskapet består av balanse per 31. desember 2021, resultatregnskap for regnskapsåret avsluttet per denne datoen og noter til årsregnskapet, herunder et sammendrag av viktige regnskapsprinsipper.

Etter vår mening

- oppfyller årsregnskapet gjeldende lovkrav, og
- gir årsregnskapet et rettviseende bilde av selskapets finansielle stilling per 31. desember 2021 og av dets resultat for regnskapsåret avsluttet per denne datoen i samsvar med regnskapslovens regler og god regnskapsskikk i Norge.

### Grunnlag for konklusjonen

Vi har gjennomført revisjonen i samsvar med de internasjonale revisjonsstandardene International Standards on Auditing (ISA-ene). Våre oppgaver og plikter i henhold til disse standardene er beskrevet nedenfor under "Revisors oppgaver og plikter ved revisjonen av årsregnskapet". Vi er uavhengige av selskapet slik det kreves i lov, forskrift og International Code of Ethics for Professional Accountants (inkludert internasjonale uavhengighetsstandarder) utstedt av the International Ethics Standards Board for Accountants (IESBA-reglene), og vi har overholdt våre øvrige etiske forpliktelser i samsvar med disse kravene. Innhentet revisjonsbevis er etter vår vurdering tilstrekkelig og hensiktsmessig som grunnlag for vår konklusjon.

### Øvrig informasjon

Styret (ledelsen) er ansvarlige for øvrig informasjon som er publisert sammen med årsregnskapet. Øvrig informasjon består av årsberetningen. Vår konklusjon om årsregnskapet ovenfor dekker ikke øvrig informasjon.

I forbindelse med revisjonen av årsregnskapet er det vår oppgave å lese øvrig informasjon. Formålet er å vurdere hvorvidt det foreligger vesentlig inkonsistens mellom den øvrige informasjonen og årsregnskapet og den kunnskap vi har opparbeidet oss under revisjonen av årsregnskapet, eller hvorvidt øvrig informasjon fremstår som vesentlig feil. Vi har plikt til å rapportere dersom øvrig informasjon fremstår som vesentlig feil. Vi har ingenting å rapportere i så henseende.

### Ledelsens ansvar for årsregnskapet

Ledelsen er ansvarlig for å utarbeide årsregnskapet og for at det gir et rettviseende bilde i samsvar med regnskapslovens regler og god regnskapsskikk i Norge. Ledelsen er også ansvarlig for slik intern kontroll som den finner nødvendig for å kunne utarbeide et årsregnskap som ikke inneholder vesentlig feilinformasjon, verken som følge av misligheter eller utilsiktede feil.

Engbrets vei 3, 0275 Oslo, Norge  
E-post: [post@revisjonstjenester.no](mailto:post@revisjonstjenester.no)  
Telefon: + 47 45 90 46 30  
Faks: + 47 21 55 75 12  
Nettside: [www.revisjonstjenester.no](http://www.revisjonstjenester.no)

Revisjon, skatt og økonomisk rådgivning

Org. nr. 996 260 968 MVA Foretaksregisteret  
Gjennom Certus Revisjon AS - medlem av MSI Global Alliance





Statsaut. revisor  
John Asle Johnsen AS

Ved utarbeidelsen av årsregnskapet må ledelsen ta standpunkt til selskapets evne til fortsatt drift og opplyse om forhold av betydning for fortsatt drift. Forutsetningen om fortsatt drift skal legges til grunn for årsregnskapet så lenge det ikke er sannsynlig at virksomheten vil bli avviklet.

### Revisors oppgaver og plikter ved revisjonen av årsregnskapet

Vårt mål er å oppnå betryggende sikkerhet for at årsregnskapet som helhet ikke inneholder vesentlig feilinformasjon, verken som følge av misligheter eller utilsiktede feil, og å avgi en revisjonsberetning som inneholder vår konklusjon. Betryggende sikkerhet er en høy grad av sikkerhet, men ingen garanti for at en revisjon utført i samsvar med ISA-ene, alltid vil avdekke vesentlig feilinformasjon som eksisterer. Feilinformasjon kan oppstå som følge av misligheter eller utilsiktede feil. Feilinformasjon blir vurdert som vesentlig dersom den enkeltvis eller samlet med rimelighet kan forventes å påvirke økonomiske beslutninger som brukerne foretar basert på årsregnskapet.

For videre beskrivelse av revisors oppgaver og plikter vises det til:  
<https://revisorforeningen.no/revisjonsberetninger>

Oslo, 2. juni 2022  
Statsaut. Revisor John Asle Johnsen AS



John Asle Johnsen  
statsautorisert revisor