



ÅRSREGNSKAPET FOR REGNSKAPSÅRET 2021 - GENERELL INFORMASJON

Enheten

Organisasjonsnummer: 971 597 283
Organisasjonsform: Aksjeselskap
Foretaksnavn: STILL NORGE AS
Forretningsadresse: Heggstadmyra 8
7080 HEIMDAL

Regnskapsår

Årsregnskapets periode: 01.01.2021 - 31.12.2021

Konsern

Morselskap i konsern: Nei

Regnskapsregler

Regler for små foretak benyttet: Nei
Benyttet ved utarbeidelsen av årsregnskapet til selskapet: Regnskapslovens alminnelige regler

Årsregnskapet fastsatt av kompetent organ

Bekreftet av representant for selskapet: Daglig leder
Dato for fastsettelse av årsregnskapet: 24.11.2022

Grunnlag for avgivelse

År 2021: Årsregnskapet er elektronisk innlevert
År 2020: Tall er hentet fra elektronisk innlevert årsregnskap fra 2021

Det er ikke krav til at årsregnskapet m.v. som sendes til Regnskapsregisteret er undertegnet. Kontrollen på at dette er utført ligger hos revisor/enhetens øverste organ. Sikkerheten ivaretas ved at innsender har rolle/rettighet for innsending av årsregnskapet via Altinn, og ved at det bekreftes at årsregnskapet er fastsatt av kompetent organ.

Brønnøysundregistrene, 28.06.2023



Resultatregnskap

Beløp i: NOK	Note	2021	2020
RESULTATREGNSKAP			
Inntekter			
Salgsinntekt		207 453 430	214 960 193
Annen driftsinntekt		10 660 000	13 200 000
Sum inntekter		218 113 430	228 160 193
Kostnader			
Varekostnad		149 938 428	163 947 340
Lønnskostnad		39 478 038	39 516 766
Avskrivning av driftsmidler og immaterielle eiendeler		827 980	843 202
Annen driftskostnad		27 472 366	23 017 467
Sum kostnader		217 716 812	227 324 775
Driftsresultat		396 618	835 418
Finansinntekter og finanskostnader			
Annen finansinntekt		28 570	39 099
Sum finansinntekter		28 570	39 099
Rentekostnad til foretak i samme konsern		1 264 355	1 807 028
Annen finanskostnad		217 636	80 659
Sum finanskostnader		1 481 991	1 887 687
Netto finans		-1 453 421	-1 848 587
Ordinært resultat før skattekostnad		-1 056 803	-1 013 169
Skattekostnad på ordinært resultat		-232 496	-215 344
Ordinært resultat etter skattekostnad		-824 307	-797 825
Årsresultat		-824 307	-797 825
Årsresultat etter minoritetsinteresser		-824 307	-797 825
Totalresultat		-824 307	-797 825
Overføringer og disponeringer			



Resultatregnskap

Beløp i: NOK	Note	2021	2020
Overført fra annen egenkapital		-824 307	-797 825
Sum overføringer og disponeringer		-824 307	-797 825



Balanse

Beløp i: NOK	Note	2021	2020
BALANSE - EIENDELER			
Anleggsmidler			
Immaterielle eiendeler			
Utsatt skattefordel		11 731 990	11 499 494
Sum immaterielle eiendeler		11 731 990	11 499 494
Varige driftsmidler			
Tomter, bygninger o.a. fast eiendom		484 165	951 838
Driftsløsøre, inventar o.a. utstyr		1 002 837	804 017
Sum varige driftsmidler		1 487 002	1 755 855
Sum anleggsmidler		13 218 992	13 255 349
Omløpsmidler			
Varer			
Sum varer		18 477 631	25 633 504
Fordringer			
Kundefordringer		31 967 152	25 516 508
Andre kortsiktige fordringer		3 667 359	3 575 472
Konsernfordringer		176 036	11 770
Sum fordringer		35 810 547	29 103 751
Bankinnskudd, kontanter og lignende			
Bankinnskudd, kontanter o.l.		27 513 834	22 530 735
Sum bankinnskudd, kontanter og lignende		27 513 834	22 530 735
Sum omløpsmidler		81 802 012	77 267 990
SUM EIENDELER		95 021 004	90 523 339

BALANSE - EGENKAPITAL OG GJELD

Egenkapital

Innskutt egenkapital



Balanse

Beløp i: NOK	Note	2021	2020
Aksjekapital		100 000	100 000
Sum innskutt egenkapital		100 000	100 000
Opptjent egenkapital			
Annen egenkapital		-32 190 538	-31 366 231
Sum opptjent egenkapital		-32 190 538	-31 366 231
Sum egenkapital		-32 090 538	-31 266 231
Gjeld			
Langsiktig gjeld			
Andre avsetninger for forpliktelser		2 472 277	2 291 170
Sum avsetninger for forpliktelser		2 472 277	2 291 170
Annen langsiktig gjeld			
Sum langsiktig gjeld		2 472 277	2 291 170
Kortsiktig gjeld			
Leverandørgjeld		12 356 587	8 699 473
Skyldig offentlige avgifter		8 802 754	8 900 907
Kortsiktig konserngjeld		92 572 210	94 582 156
Annen kortsiktig gjeld		10 907 713	7 315 864
Sum kortsiktig gjeld		124 639 265	119 498 400
Sum gjeld		127 111 542	121 789 570
SUM EGENKAPITAL OG GJELD		95 021 004	90 523 339



Årsregnskap

Still Norge AS

2021



Still Norge AS Resultatregnskap

NOTE	DRIFTSINNTEKTER OG DRIFTSKOSTNADER	2021	2020
1	Salgsinntekt	207 453 430	214 960 193
	Annen driftsinntekt	10 660 000	13 200 000
	Sum driftsinntekter	218 113 430	228 160 193
2	Varekostnad	149 938 428	163 933 740
3	Lønnskostnad	39 478 038	39 516 766
4, 5	Avskrivning på varige driftsmidler og immaterielle eiendeler	827 980	843 202
3	Annen driftskostnad	27 472 366	23 031 066
	Sum driftskostnader	217 716 812	227 324 774
	Driftsresultat	396 617	835 418
	FINANSINNTEKTER OG FINANSKOSTNADER		
	Annen finansinntekt	28 570	39 099
	Rentekostnad til foretak i samme konsern	1 264 355	-1 807 028
	Annen finanskostnad	217 636	-80 659
	Netto finansresultat	-1 453 421	-1 848 588
	Årsresultat før skattekostnad	-1 056 803	-1 013 169
5	Skattekostnad	-232 496	-215 344
	ÅRSRESULTAT	-824 307	-797 825
	OVERFØRINGER		
6	Avsatt til annen egenkapital	-824 307	-797 825
	Sum overføringer	-824 307	-797 825



Still Norge AS
Balanse pr 31. desember


NOTE	EIENDELER	2021	2020
	Anleggsmidler		
5	Utsatt skattefordel	<u>11 731 990</u>	<u>11 499 494</u>
	Sum immaterielle eiendeler	<u>11 731 990</u>	<u>11 499 494</u>
	Varige driftsmidler		
4	Tomter, bygninger og annen fast eiendom	484 165	951 838
4	Driftsløsøre, inventar, verktøy og lignende	<u>1 002 837</u>	<u>804 017</u>
	Sum varige driftsmidler	<u>1 487 002</u>	<u>1 755 855</u>
	Finansielle anleggsmidler		
	Sum anleggsmidler	<u>13 218 992</u>	<u>13 255 349</u>
	Omløpsmidler		
2	Varer	<u>18 477 631</u>	<u>25 633 504</u>
	Fordringer		
7	Kundefordringer	31 967 152	25 516 508
7	Andre fordringer	3 667 359	3 575 472
	Kortsiktig fordring til selskap i samme konsern	<u>176 036</u>	<u>11 770</u>
	Sum fordringer	<u>35 810 547</u>	<u>29 103 750</u>
8	Bankinnskudd, kontanter og lignende	<u>27 513 834</u>	<u>22 530 735</u>
	Sum omløpsmidler	<u>81 802 011</u>	<u>77 267 988</u>
	SUM EIENDELER	<u>95 021 004</u>	<u>90 523 338</u>




Still Norge AS
Balanse pr 31. desember

NOTE	EGENKAPITAL OG GJELD	2021	2020
	Egenkapital		
	Innskutt egenkapital		
9	Selskapskapital (100 aksjer á kr 1000)	<u>100 000</u>	<u>100 000</u>
	Sum innskutt egenkapital	<u>100 000</u>	<u>100 000</u>
	Opptjent egenkapital		
	Annen egenkapital	<u>-32 190 538</u>	<u>-31 366 232</u>
	Sum opptjent egenkapital	<u>-32 190 538</u>	<u>-31 366 232</u>
9	Sum egenkapital	<u>-32 090 538</u>	<u>-31 266 232</u>
	Gjeld		
	Avsetning for forpliktelser		
10,11,12	Andre avsetninger for forpliktelser	<u>2 472 277</u>	<u>2 291 170</u>
	Sum avsetninger for forpliktelser	<u>2 472 277</u>	<u>2 291 170</u>
	Kortsiktig gjeld		
13	Kortsiktig gjeld til selskap i samme konsern	92 572 210	94 582 156
13	Leverandørgjeld	12 356 587	8 699 473
	Skyldige offentlige avgifter	8 802 755	8 908 907
	Annen kortsiktig gjeld	<u>10 907 713</u>	<u>7 307 864</u>
	Sum kortsiktig gjeld	<u>124 639 265</u>	<u>119 498 400</u>
	Sum gjeld	<u>127 111 542</u>	<u>121 789 570</u>
	SUM EGENKAPITAL OG GJELD	<u><u>95 021 004</u></u>	<u><u>90 523 338</u></u>

Trondheim, 25.10.2022


Jean Paul Dubois
Styrets leder


Reke Redail Salievski
Styremedlem/daglig leder


Alexander Lagler
Styremedlem



Still Norge AS

Noter til regnskapet 2021

Note 1 Regnskapsprinsipper

Årsregnskapet er satt opp i samsvar med regnskapsloven av 1998 og god regnskapsskikk i Norge.

Hovedregel for vurdering og klassifisering av eiendeler og gjeld

Eiendeler bestemt til varig eie eller bruk er klassifisert som anleggsmidler. Andre eiendeler er klassifisert som omløpsmidler. Fordringer som skal tilbakebetales innen et år er klassifisert som omløpsmidler. Ved klassifisering av kortsiktig og langsiktig gjeld er tilsvarende kriterier lagt til grunn.

Omløpsmidler vurderes til laveste av anskaffelseskost og virkelig verdi.

Anleggsmidler vurderes til anskaffelseskost, men nedskrives til gjenvinnbart beløp dersom dette er lavere enn bokført verdi, og verdifallet forventes ikke å være forbigående. Anleggsmidler med begrenset økonomisk levetid avskrives planmessig.

Annen langsiktig gjeld og kortsiktig gjeld er vurdert til pålydende beløp.

Eiendeler og gjeld i utenlandsk valuta

Pengeposter i utenlandsk valuta er i balansen omregnet til balansedagens kurs. Valutaterminkontrakter er balanseført til virkelig verdi på balansedagen.

Immaterielle eiendeler

Utgifter til egen tilvirkning av immaterielle eiendeler, herunder utgifter til egen forskning og utvikling, balanseføres når det er sannsynlig at de fremtidige økonomiske fordelene knyttet til eiendelene vil tilflyte selskapet og anskaffelseskost kan måles pålitelig.

Immaterielle eiendeler som er kjøpt enkeltvis, er balanseført til anskaffelseskost. Immaterielle eiendeler overtatt ved kjøp av virksomhet, er balanseført til anskaffelseskost når kriteriene for balanseføring er oppfylt.

Immaterielle eiendeler med begrenset økonomisk levetid avskrives planmessig. Immaterielle eiendeler nedskrives til gjenvinnbart beløp dersom de forventede økonomiske fordelene ikke dekker balanseført verdi og eventuelle gjenstående tilvirkningsutgifter.

Varer

Varer er vurdert til laveste av anskaffelseskost etter FIFO-metoden og netto salgsverdi. For råvarer og varer i arbeid beregnes netto salgsverdi til salgsverdien av ferdig tilvirkede varer redusert for gjenværende tilvirkningskostnader og salgskostnader. Egenproduserte varer er verdsatt til laveste av full tilvirkningskost og virkelig verdi.

Inntekter

Ved varesalg:

Inntekt regnskapsføres når den er opptjent, altså når både risiko og kontroll i hovedsak er overført til kunden. Dette vil normalt være tilfellet når varen er levert til kunden. Inntektene regnskapsføres med verdien av vederlaget på transaksjonstidspunktet.

Ved tjenestesalg:

Inntekt regnskapsføres når den er opptjent, altså når krav på vederlag oppstår. Dette skjer når tjenesten ytes, i takt med at arbeidet utføres. Inntektene regnskapsføres med verdien av vederlaget på transaksjonstidspunktet.

**Fordringer**

Kundefordringer og andre fordringer er oppført til pålydende etter fradrag for avsetning til forventet tap. Avsetning til tap gjøres på grunnlag av en individuell vurdering av de enkelte fordringene.

Bankinnskudd, kontanter og lignende

Bankinnskudd, kontanter og lignende inkluderer kontanter, bankinnskudd og andre betalingsmidler med forfallsdato som er kortere enn tre måneder fra anskaffelse.

Garantier og servicearbeid

Inntekt som knytter seg til fremtidig garanti- og servicearbeid er ikke opptjent inntekt og føres som utsatt inntekt under annen kortsiktig gjeld. Den utsatte inntekten inntektsføres lineært over garanti- og serviceperioden.

Garantier og servicearbeid

Ved salg er hele salgsprisen, inklusive den delen som gjelder fremtidige garanti- og serviceytelser, tatt til inntekt på salgstidspunktet. Det er gjort en avsetning for fremtidige garanti- og serviceytelser.

Pensjoner

Innskuddsplaner periodiseres etter sammenstillingsprinsippet. Årets innskudd til pensjonsordningen kostnadsføres

Kostnader

Kostnader regnskapsføres som hovedregel i samme periode som tilhørende inntekt. I de tilfeller det ikke er en klar sammenheng mellom utgifter og inntekter fastsettes fordelingen etter skjønsmessige kriterier. Øvrige unntak fra sammenstillingsprinsippet er angitt der det er aktuelt.

Skatter

Skattekostnaden sammenlilles med regnskapsmessig resultat før skatt. Skatt knyttet til egenkapitaltransaksjoner er ført mot egenkapitalen. Skattekostnaden består av betalbar skatt (skatt på årets direkte skattepliktige inntekt) og endring i netto utsatt skatt. Utsatt skatt og utsatt skattefordel er presentert netto i balansen.



Note 1 Salgsinntekt

Per virksomhetsområde:	2021	2020
<i>Salg og utleie av truck</i>	154 988 358	167 422 984
<i>Verkstedtjenester</i>	22 033 273	18 250 003
<i>Delesalg</i>	28 659 498	27 491 331
<i>Undervisningstjenester</i>	1 772 301	1 795 875
Sum	207 453 430	214 960 193

Per geografisk marked:	2021	2020
<i>Norge</i>	200 248 430	209 990 193
<i>Utland</i>	7 205 000	4 970 000
Sum	207 453 430	214 960 193

Note 2 Varer

	2021	2020
Råvarer	-	-
Varer under tilvirkning	-	-
Ferdigvarer	23 419 873	28 275 118
Ukurans	-4 942 242	-2 641 814
Handelsvarer	-	-
Sum	18 477 631	25 633 504

Note 3 Lønnskostnad, antall ansatte, godtgjørelser, lån til ansatte mm

Lønnskostnad	2021	2020
Lønn	34 511 666	33 889 835
Folketrygdavgift	3 693 124	4 501 193
Pensjonskostnader	1 060 990	777 442
Andre ytelser	212 258	348 298
Sum	39 478 038	39 516 766

Antall årsverk sysselsatt i regnskapsåret 48,6 48,6

Selskapets daglige leder er ansatt i et annet selskap i konsernet og mottar ikke lønnsytelser fra STILL Norge AS. Styret mottar ingen godtgjørelse fra STILL Norge AS.

Revisor

Godtgjørelse til Deloitte AS fordeler seg slik:

	2021	2020
Lovpålagt revisjon	325 000	218 000
Andre tjenester utenfor revisjonen	85 000	92 500

Tall er eksklusiv MVA.



Note 4 Varige driftsmidler

	Bygn. og annen fast eiendom	Driftsløsøre, inventar, verktoy o l	Sum
Anskaffelseskost 01.01.	4 199 026	23 704 995	27 904 021
Tilgang kjøpte driftsmidler	-	559 127	559 127
Tilgang egentilv. driftsmidler	-	-	-
Avgang	-	-	-
Anskaffelseskost 31.12.	4 199 026	24 264 122	28 463 148
Akk. avskr., nedskr. og rev. nedskrivninger 31.12.	3 712 152	23 263 994	26 976 146
Bokført verdi pr. 31.12.	486 874	1 000 128	1 487 002
Årets avskrivninger	464 964	363 016	827 980
Økonomisk levetid	10 år	5 år	
Avskrivningsplan	lineær	lineær	
Årlig leie av ikke balanseførte driftsmidler	4 146 883	2 173 322	6 320 205

Leieavtalenes varighet er fra 1 år til 6 år.

Note 5 Skattekostnad

Årets skattekostnad fremkommer slik:	2021	2020
Betalbar skatt	-	-
Endring i utsatt skatt	-232 496	-215 344
Skattekostnad	-232 496	-215 344

Avstemming fra nominell til faktisk skattesats:

	2021	2020
Årsresultat før skatt	-1 056 803	-1 013 169
Forventet inntektsskatt etter nominell skattesats (22%)	-232 497	-222 897

Skatteeffekten av følgende poster:

Andre ikke fradragsberettigede kostnader		5 954
Skattekostnad	-232 497	-216 943
Effektiv skattesats	22 %	21 %

Spesifikasjon av skatteeffekten av midlertidige forskjeller og underskudd til framføring:

	2021		2020	
	Fordel	Forpliktelse	Fordel	Forpliktelse
Driftsmidler	310 617	-	384 725	-
Immaterielle eiendeler	-	-	-	-
Finansielle anleggsmidler	-	-	-	-
Varer	1 087 293	-	581 155	-
Fordringer	84 260	-	49 280	-
Investeringer (omløpsmidler)	-	-	-	-
Kortsiktig gjeld	664 379	-	504 057	-
Langsiktig gjeld	-	-	-	-
Underskudd til framføring	9 585 441	-	9 980 276	-
Sum	11 731 990	-	11 499 494	-
Ikke balanseført utsatt skattefordel	-	-	-	-
Netto utsatt fordel/forpl. i balansen	11 731 990	-	11 499 494	-

Utsatt skattefordel er oppført med utgangspunkt i fremtidig inntekt.



Note 6 Egenkapital

Egenkapital	Aksjekapital	Overkurs	Annen egenkapital	Sum egenkapital
Egenkapital 01.01	100 000	0	-31 366 231	-31 266 231
Årets resultat	0	0	-824 307	-824 307
Egenkapital 31.12	100 000	-	-32 190 538	-32 090 538

Egenkapitalen er tapt pr. 31.12.2021. I september/oktober 2022 gjennomføres en kapitalforhøyelse, slik at egenkapitalen blir positiv. Styret bekrefter at forutsetningen om fortsatt drift er tilstede.

Note 7 Fordringer

Andre fordringer består av forskuddsbetalte/periodiserte kostnader. Både kundefordringer og andre fordringer har forfall kortere enn ett år etter regnskapsårets slutt.

Note 8 Bankinnskudd

Bankinnskudd, kontanter o.l. omfatter bundne skattetrekkmidler med kr. 3.077.600,-

Note 9 Aksjekapital og aksjonærinformasjon

Aksjekapitalen i selskapet pr 31.12 består av følgende aksjeklasser:

	Antall	Pålydende	Bokført
A-aksjer	100	1 000	100 000
Sum	100		100 000

Eierstruktur

Alle aksjene eies av Still GmbH.

Konsernspissen KION Group AG, Abraham-Lincoln-Straße 21, 65189 Wiesbaden i Tyskland utarbeider konsernregnskapet. Konsernregnskapet kan innhentes fra Regnskapsregisteret eller ved henvendelse til selskapet.

Note 10 Pensjonskostnader, -midler og -forpliktelser

Foretaket er pliktig til å ha tjenestepensjonsordning etter lov om obligatorisk tjenestepensjon, og har pensjonsordning som tilfredsstiller kravene i denne loven. Foretakets innskuddsordning er organisert i henhold til lov om innskuddspensjon.

Note 11 Annen langsiktig gjeld

Selskapet har ikke gjeld som forfaller mer enn 5 år etter regnskapsårets slutt.

Note 12 Andre avsetninger for forpliktelser

Avsetninger	2021	2020
Avsetning til fremtidig garantiansvar	2 472 277	2 291 170
Sum	2 472 277	2 291 170



Note 13 Mellomværende med nærstående parter

Mellomværende med nærstående parter:

	Leverandørgjeld		Annen kortsiktig gjeld	
	2021	2020	2021	2020
Selskap i samme konsern	6 385 616	8 902 991	86 093 500	85 679 165
Sum	6 385 616	8 902 991	86 093 500	85 679 165

Seiskapet foretar transaksjoner med andre konsernselskap. Dette er regulert gjennom avtale om internprising. Transaksjonene er gjennomført på armlengdes vilkår til markedspriser. Konserninterne mellomværende er renteberegnet. Kjøp fra nærstående parter utgjør i 2021 kr 62 293 474. Salg til nærstående parter utgjør i 2021 kr 6 069 735. I tillegg kommer annen driftsinntekt på kr 10 660 000, som relaterer seg til transfer pricing.

Note 14 Fortsatt drift

Seiskapets egenkapital er lapt. I henhold til revidert forretningsplan er det budsjettert å gå i null fra og med 2022, og deretter skal den daglige driften gå med overskudd. Frem til da har seiskapet finansiell støtte til å takle eventuelle likviditetsproblemer fra morsseiskapet, STILL GmbH, Tyskland. I september/oktober 2022 gjennomføres en kapitalforhøyelse som vil gi seiskapet positiv egenkapital.



Still Norge AS

Kontantstrømoppstilling

	2021	2020
KONTANTSTRØMMER FRA OPERASJONELLE AKTIVITETER:		
Driftsresultat	396 617	835 418
Ordinære avskrivninger	827 980	843 202
Tap/gevinst ved salg av anleggsmidler	0	0
Endring i varer	7 155 873	1 079 428
Endring i kundefordringer	-6 450 644	-9 174 030
Endring i leverandørgjeld	3 657 114	1 462 610
Endring i andre omløpsmidler og andre gjeldsposter	3 418 653	2 226 065
Netto kontantstrømmer fra operasjonelle aktiviteter	9 005 593	-2 727 307
KONTANTSTRØMMER FRA INVESTERINGSAKTIVITETER:		
Innbetalinger ved salg av varige driftsmidler	0	-126 432
Utbetalinger ved kjøp av varige driftsmidler	-559 127	0
Netto kontantstrøm fra investeringsaktiviteter	-559 127	-126 432
KONTANTSTRØMMER FRA FINANSIERINGSAKTIVITETER:		
Netto finansresultat	-1 453 421	-1 848 588
Innbetalinger ved opptak av ny kortsiktig gjeld	-2 009 946	8 398 040
Utbetalinger ved nedbetaling av kortsiktig gjeld	0	0
Netto kontantstrøm fra finansieringsaktiviteter	-3 463 367	6 549 452
Netto endring i bankinnskudd, kontanter og lignende	4 983 099	3 695 713
Beholdning av bankinnskudd, kontanter og lignende pr 01.01.	22 530 735	18 835 022
Beholdning av bankinnskudd, kontanter og lignende pr 31.12.	27 513 834	22 530 735

STILL NORGE AS (971 597 283)

ÅRSBERETNING 2021

Virksomhetens art og hvor den drives

STILL Norge AS er en leverandør av gaffeltrucker og andre logistikkprodukter beliggende i Trondheim. STILL Norge AS har også en filial i Oslo, samt et landsdekkende nettverk av serviceteknikere. Selskapets løsning implementerer intelligent samarbeid mellom gaffeltrucker og lagerteknologi, samt it-løsninger og andre tjenester. Nøkkelen til suksess er effektive produkter innen forskjellige sektorer, alt fra skreddersydde gaffeltrucker til databasert logistikksoftware.

Rettvisende oversikt over utvikling og resultat

Selskapet har i 2021 hatt en omsetning på kr 218 113 430 (2020: kr 228 160 193). Resultatet ble et underskudd på kr 824 307 etter skatt (2020: kr – 797 825). Dette tilsier en resultatgrad på – 0,38% (2020: -0,35%). Selskapet har en egenkapitalandel på -31,68% (2020: -34,54%).

Styret mener at årsregnskapet gir et rettvisende bilde av selskapets eiendeler og gjeld, finansielle stilling og resultat.

Forsknings- og utviklingsaktiviteter

Selskapet har for tiden ingen pågående forsknings- eller utviklingsaktiviteter.

Fortsatt drift og fremtidig utvikling

Årsregnskapet for 2021 er satt opp under forutsetning av fortsatt drift. Det bekreftes herved at forutsetningen om fortsatt drift er til sted.

Selskapets egenkapital er tapt. I henhold til revidert forretningsplan er det budsjettert å gå i null fra og med 2022, og deretter skal den daglige driften gå med overskudd. Frem til da har selskapet finansiell støtte til å takle eventuelle likviditetsproblemer fra morselskapet, STILL GmbH, Tyskland. I september/oktober 2022 gjennomføres en kapitalforhøyelse som vil gi selskapet positiv egenkapital.

Finansiell risiko

Styret anser renterisiko og valutaeksponering for å være innenfor akseptable normer.

Arbeidsmiljø

Styret mener arbeidsmiljøet i selskapet er tilfredsstillende. Det har ikke vært skader eller ulykker i 2021. Samlet sykefravær har vært 3,87%, hvorav 1,6% og 2,27% stammer fra henholdsvis langtids- og korttidsfravær.

Likestilling

Bedriften har 51 ansatte, hvorav 44 menn og 8 kvinner. Styret består av 3 menn og 0 kvinner. Styret har ut fra en vurdering av antall ansatte og stillingskategorier ikke funnet det nødvendig å iverksette spesielle tiltak med hensyn til likestilling.



Diskriminering

STILL Norge AS arbeider aktivt for å fremme likestilling, sikre like muligheter og rettigheter samt hindre diskriminering på grunn av kjønn, etnisitet, utseende, språk, religion eller livssyn.

Ytre miljø

Styret i STILL Norge AS er ikke kjent med at virksomheten forurensrer det ytre miljøet utover det som naturlig følger av virksomhetens art.

Styreforsikring


Det er tegnet forsikring som dekker medlemmer av styret og ledelsen.

Disponering av resultat

Virksomheten har for 2021 hatt et underskudd på kr 824 307 som foreslåes anvendt/dekket ved:

Overført annen egenkapital (udekket tap)	kr – 824 307
Sum disponert	kr – 824 307


Trondheim, 25.10.2022



Jean Paul Dubois, styreleder



Alexander Lagler, styremedlem



Reke Redail Salievski, styremedlem/daglig leder



Deloitte AS
Dyre Halses gate 1A
NO-7042 Trondheim
Norway

Tel: +47 73 87 69 00
www.deloitte.no

Til generalforsamlingen i Still Norge AS

UAVHENGIG REVISORS BERETNING

Konklusjon

Vi har revidert Still Norge AS' årsregnskap som består av balanse per 31. desember 2021, resultatregnskap og kontantstrømoppstilling for regnskapsåret avsluttet per denne datoen og noter til årsregnskapet, herunder et sammendrag av viktige regnskapsprinsipper.

Etter vår mening

- oppfyller årsregnskapet gjeldende lovkrav, og
- gir årsregnskapet et rettviseende bilde av selskapets finansielle stilling per 31. desember 2021, og av dets resultater og kontantstrømmer for regnskapsåret avsluttet per denne datoen i samsvar med regnskapslovens regler og god regnskapspraksis i Norge.

Grunnlag for konklusjonen

Vi har gjennomført revisjonen i samsvar med de internasjonale revisjonsstandardene International Standards on Auditing (ISA-ene). Våre oppgaver og plikter i henhold til disse standardene er beskrevet nedenfor under *Revisors oppgaver og plikter ved revisjonen av årsregnskapet*. Vi er uavhengige av selskapet slik det kreves i lov, forskrift og International Code of Ethics for Professional Accountants utstedt av the International Ethics Standards Board for Accountants (IESBA-reglene), og vi har overholdt våre øvrige etiske forpliktelser i samsvar med disse kravene. Innhentet revisjonsbevis er etter vår vurdering tilstrekkelig og hensiktsmessig som grunnlag for vår konklusjon.

Andre forhold

Selskapets årsregnskap er avlagt etter utløpet av lovens frist for avleggelse av årsregnskap.

Øvrig informasjon

Styret og daglig leder (ledelsen) er ansvarlige for informasjonen i årsberetningen. Øvrig informasjon omfatter informasjon i årsrapporten bortsett fra årsregnskapet og den tilhørende revisjonsberetningen. Vår konklusjon om årsregnskapet ovenfor dekker ikke informasjonen i årsberetningen.

I forbindelse med revisjonen av årsregnskapet er det vår oppgave å lese årsberetningen. Formålet er å vurdere hvorvidt det foreligger vesentlig inkonsistens mellom årsberetningen og årsregnskapet og den kunnskap vi har opparbeidet oss under revisjonen av årsregnskapet, eller hvorvidt informasjon i årsberetningen ellers fremstår som vesentlig feil. Vi har plikt til å rapportere dersom årsberetningen fremstår som vesentlig feil. Vi har ingenting å rapportere i så henseende.

Basert på kunnskapen vi har opparbeidet oss i revisjonen, mener vi at årsberetningen

- er konsistent med årsregnskapet og
- inneholder de opplysninger som skal gis i henhold til gjeldende lovkrav.

Ledelsens ansvar for årsregnskapet

Ledelsen er ansvarlig for å utarbeide årsregnskapet og for at det gir et rettviseende bilde i samsvar med regnskapslovens regler og god regnskapspraksis i Norge. Ledelsen er også ansvarlig for slik internkontroll som den

Deloitte refers to one or more of Deloitte Touche Tohmatsu Limited ("DTTL"), its global network of member firms, and their related entities (collectively, the "Deloitte organization"). DTTL (also referred to as "Deloitte Global") and each of its member firms and related entities are legally separate and independent entities, which cannot obligate or bind each other in respect of third parties. DTTL and each DTTL member firm and related entity is liable only for its own acts and omissions, and not those of each other. DTTL does not provide services to clients. Please see www.deloitte.no to learn more.

© Deloitte AS

Registrert i Foretaksregisteret Medlemmer av Den norske Revisorforening
Organisasjonsnummer: 980 211 282

Deloitte.

side 2
Uavhengig revisors beretning -
Still Norge AS

finner nødvendig for å kunne utarbeide et årsregnskap som ikke inneholder vesentlig feilinformasjon, verken som følge av misligheter eller utilsiktede feil.

Ved utarbeidelsen av årsregnskapet må ledelsen ta standpunkt til selskapets evne til fortsatt drift og opplyse om forhold av betydning for fortsatt drift. Forutsetningen om fortsatt drift skal legges til grunn for årsregnskapet så lenge det ikke er sannsynlig at virksomheten vil bli avvirket.

Revisors oppgaver og plikter ved revisjonen av årsregnskapet

Vårt mål er å oppnå betryggende sikkerhet for at årsregnskapet som helhet ikke inneholder vesentlig feilinformasjon, verken som følge av misligheter eller utilsiktede feil, og å avgi en revisjonsberetning som inneholder vår konklusjon. Betryggende sikkerhet er en høy grad av sikkerhet, men ingen garanti for at en revisjon utført i samsvar med ISA-ene, alltid vil avdekke vesentlig feilinformasjon som eksisterer. Feilinformasjon kan oppstå som følge av misligheter eller utilsiktede feil. Feilinformasjon blir vurdert som vesentlig dersom den enkeltvis eller samlet med rimelighet kan forventes å påvirke økonomiske beslutninger som brukerne foretar basert på årsregnskapet.

Som del av en revisjon i samsvar med ISA-ene, utøver vi profesjonelt skjønn og utviser profesjonell skepsis gjennom hele revisjonen. I tillegg:

- identifiserer og vurderer vi risikoen for vesentlig feilinformasjon i regnskapet, enten det skyldes misligheter eller utilsiktede feil. Vi utformer og gjennomfører revisjonshandlinger for å håndtere slike risikoer, og innhenter revisjonsbevis som er tilstrekkelig og hensiktsmessig som grunnlag for vår konklusjon. Risikoen for at vesentlig feilinformasjon som følge av misligheter ikke blir avdekket, er høyere enn for feilinformasjon som skyldes utilsiktede feil, siden misligheter kan innebære samarbeid, forfalskning, bevisste utelatelser, uriktige fremstillinger eller overstyring av internkontroll.
- opparbeider vi oss en forståelse av den interne kontroll som er relevant for revisjonen, for å utforme revisjonshandlinger som er hensiktsmessige etter omstendighetene, men ikke for å gi uttrykk for en mening om effektiviteten av selskapets interne kontroll.
- evaluerer vi om de anvendte regnskapsprinsippene er hensiktsmessige og om regnskapestimatene og tilhørende noteopplysninger utarbeidet av ledelsen er rimelige.
- konkluderer vi på hensiktsmessigheten av ledelsens bruk av fortsatt drift-forutsetningen ved avleggelsen av årsregnskapet, basert på innhentede revisjonsbevis, og hvorvidt det foreligger vesentlig usikkerhet knyttet til hendelser eller forhold som kan skape tvil av betydning om selskapets evne til fortsatt drift. Dersom vi konkluderer med at det eksisterer vesentlig usikkerhet, kreves det at vi i revisjonsberetningen henleder oppmerksomheten på tilleggsopplysningene i årsregnskapet, eller, dersom slike tilleggsopplysninger ikke er tilstrekkelige, at vi modifierer vår konklusjon. Våre konklusjoner er basert på revisjonsbevis innhentet inntil datoen for revisjonsberetningen. Etterfølgende hendelser eller forhold kan imidlertid medføre at selskapet ikke fortsetter driften.
- evaluerer vi den samlede presentasjonen, strukturen og innholdet i årsregnskapet, inkludert tilleggsopplysningene, og hvorvidt årsregnskapet gir uttrykk for de underliggende transaksjonene og hendelsene på en måte som gir et rettviseende bilde.

Vi kommuniserer med styret blant annet om det planlagte omfanget av revisjonen og til hvilken tid revisjonsarbeidet skal utføres. Vi utveksler også informasjon om forhold av betydning som vi har avdekket i løpet av revisjonen, herunder om eventuelle svakheter av betydning i den interne kontrollen.

Trondheim, 22. november 2022
Deloitte AS

Jon Bjørnaas
statsautorisert revisor