



ÅRSREGNSKAPET FOR REGNSKAPSÅRET 2020 - GENERELL INFORMASJON

Enheten

Organisasjonsnummer: 979 702 752
Organisasjonsform: Aksjeselskap
Foretaksnavn: TENDENCIA NORGE AS
Forretningsadresse: Sukkerheia 11
4816 KOLBJØRNSVIK

Regnskapsår

Årsregnskapets periode: 01.01.2020 - 31.12.2020

Konsern

Morselskap i konsern: Nei

Regnskapsregler

Regler for små foretak benyttet: Ja
Benyttet ved utarbeidelsen av årsregnskapet til selskapet: Regnskapslovens alminnelige regler

Årsregnskapet fastsatt av kompetent organ

Bekreftet av representant for selskapet: Landbø Regnskap AS
Dato for fastsettelse av årsregnskapet: 19.04.2021

Grunnlag for avgivelse

År 2020: Årsregnskapet er elektronisk innlevert
År 2019: Tall er hentet fra elektronisk innlevert årsregnskap fra 2020

Det er ikke krav til at årsregnskapet m.v. som sendes til Regnskapsregisteret er undertegnet. Kontrollen på at dette er utført ligger hos revisor/enhetens øverste organ. Sikkerheten ivaretas ved at innsender har rolle/rettighet for innsending av årsregnskapet via Altinn, og ved at det bekreftes at årsregnskapet er fastsatt av kompetent organ.

Brønnøysundregistrene, 13.05.2022



Resultatregnskap

Beløp i: NOK	Note	2020	2019
RESULTATREGNSKAP			
Inntekter			
Salgsinntekt		799 700	897 200
Annen driftsinntekt		232 264	225 855
Sum inntekter		1 031 964	1 123 055
Kostnader			
Varekostnad			6 580
Lønnskostnad	1	787 078	752 498
Avskrivning på varige driftsmidler og immaterielle eiendeler	8	31 930	31 513
Annen driftskostnad	2	290 307	339 224
Sum kostnader		1 109 315	1 129 815
Driftsresultat		-77 351	-6 760
Finansinntekter og finanskostnader			
Annen renteinntekt		56 458	65 606
Annen finansinntekt			239 412
Sum finansinntekter		56 458	305 018
Annen rentekostnad		85 138	82 178
Annen finanskostnad		29 827	
Sum finanskostnader		114 965	82 178
Netto finans		-58 507	222 840
Ordinært resultat før skattekostnad		-135 858	216 080
Ordinært resultat etter skattekostnad		-135 858	216 080
Årsresultat		-135 858	216 080
Overføringer og disponeringer			
Utbytte		945 000	1 500 000
Overføringer til/fra annen egenkapital	5	-1 080 858	-1 283 921
Sum overføringer og disponeringer		-135 858	216 079



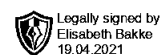
Balanse

Beløp i: NOK	Note	2020	2019
BALANSE - EIENDELER			
Anleggsmidler			
Immaterielle eiendeler			
Sum immaterielle eiendeler		0	0
Varige driftsmidler			
Tomter, bygninger og annen fast eiendom		7 351 050	7 351 050
Driftsløsøre, inventar, verktøy, kontormaskiner og lignende		84 437	116 367
Sum varige driftsmidler	8	7 435 487	7 467 417
Finansielle anleggsmidler			
Investeringer i tilknyttet selskap	3	728 137	728 137
Lån til tilknyttet selskap og felles kontrollert virksomhet	3	2 707 472	2 654 384
Sum finansielle anleggsmidler		3 435 609	3 382 521
Sum anleggsmidler		10 871 096	10 849 938
Omløpsmidler			
Varer			
Sum varer		0	0
Fordringer			
Kundefordringer		166 750	31 250
Andre fordringer		6 940	88 956
Sum fordringer		173 690	120 206
Investeringer			
Markedsbaserte aksjer	3	4 249 940	5 279 768
Sum investeringer		4 249 940	5 279 768
Bankinnskudd, kontanter og lignende			
Bankinnskudd, kontanter og lignende	7	455 776	465 862
Sum bankinnskudd, kontanter og lignende		455 776	465 862
Sum omløpsmidler		4 879 406	5 865 836



Balanse

Beløp i: NOK	Note	2020	2019
SUM EIENDELER		15 750 502	16 715 774
BALANSE - EGENKAPITAL OG GJELD			
Egenkapital			
Innskutt egenkapital			
Selskapskapital	4	100 000	100 000
Annen innskutt egenkapital		0	0
Sum innskutt egenkapital		100 000	100 000
Opptjent egenkapital			
Annen egenkapital		11 132 531	12 213 389
Sum opptjent egenkapital		11 132 531	12 213 389
Sum egenkapital	5	11 232 531	12 313 389
Gjeld			
Langsiktig gjeld			
Sum avsetninger for forpliktelser		0	0
Annen langsiktig gjeld			
Øvrig langsiktig gjeld	3	4 334 905	4 249 907
Sum annen langsiktig gjeld		4 334 905	4 249 907
Sum langsiktig gjeld		4 334 905	4 249 907
Kortsiktig gjeld			
Leverandørgjeld		17 043	12 575
Skyldige offentlige avgifter		86 502	70 334
Annen kortsiktig gjeld		79 521	69 569
Sum kortsiktig gjeld		183 066	152 478
Sum gjeld		4 517 971	4 402 385
SUM EGENKAPITAL OG GJELD		15 750 502	16 715 774



**Årsregnskap 2020
for
Tendencia Norge As**

Org. nr. 979702752



Resultatregnskap

Legally signed by
Elisabeth Bakke
19.04.2021

	Note	2020	2019
Salgsinntekter		799 700	897 200
Andre inntekter		232 264	225 855
Sum driftsinntekter		1 031 964	1 123 055
Varekostnad		0	6 580
Lønnskostnad	1	787 078	752 498
Avskrivning varige driftsmidler	8	31 930	31 513
Annen driftskostnad	2	290 307	339 224
Sum driftskostnad		1 109 315	1 129 816
Driftsresultat		-77 350	-6 761
Annen renteinntekt		56 458	65 606
Annen finansinntekt		0	239 412
Sum finansinntekter		56 458	305 018
Annen rentekostnad		85 138	82 178
Annen finanskostnad		29 827	0
Sum finanskostnader		114 965	82 178
Sum netto finansposter		-58 507	222 840
Ordinært resultat før skattekostnad		-135 858	216 079
Ordinært resultat		-135 858	216 079
Årsresultat		-135 858	216 079
Overført annen egenkapital	5	-1 080 858	-1 283 921
Avsatt til tilleggsutbytte		945 000	1 500 000
Sum disponert		-135 858	216 079



Balanse

Legally signed by
Elisabeth Bakke
19.04.2021

	Note	2020	2019
EIENDELER			
Anleggsmidler			
Varige driftsmidler			
Tomter, bygninger og annen fast eiendom		7 351 050	7 351 050
Inventar og utstyr		68 687	100 617
Ikke avskrivbart driftsmiddel		15 750	15 750
Sum varige driftsmidler	8	7 435 487	7 467 417
Investering i tilknyttet selskap	3	728 137	728 137
Lån til tilknyttet selskap	3	2 707 472	2 654 384
Sum finansielle anleggsmidler		3 435 609	3 382 521
Sum anleggsmidler		10 871 096	10 849 938
Omløpsmidler			
Fordringer			
Kundefordringer		166 750	31 250
Opptjent, ikke fakturert		0	78 999
Andre kortsiktige fordringer		6 940	9 957
Aksjer i Verdipapirfond	3	4 249 940	5 279 768
Sum investeringer		4 249 940	5 279 768
Bankinnskudd	7	455 776	465 862
Sum omløpsmidler		4 879 406	5 865 836
SUM EIENDELER		15 750 502	16 715 774



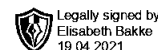
Balanse

Legally signed by
Elisabeth Bakke
19.04.2021

	Note	2020	2019
EGENKAPITAL OG GJELD			
Egenkapital			
Innskutt egenkapital			
Aksjekapital	4	100 000	100 000
Sum innskutt egenkapital		100 000	100 000
Opptjent egenkapital			
Annen egenkapital		11 132 531	12 213 389
Sum opptjent egenkapital		11 132 531	12 213 389
Sum egenkapital	5	11 232 531	12 313 389
Gjeld			
Annen langsiktig gjeld			
Øvrig langsiktig gjeld	3	4 334 905	4 249 907
Sum annen langsiktig gjeld		4 334 905	4 249 907
Kortsiktig gjeld			
Leverandørgjeld		17 043	12 575
Skyldige offentlige avgifter		86 502	70 334
Annen kortsiktig gjeld		79 521	69 569
Sum kortsiktig gjeld		183 066	152 478
Sum gjeld		4 517 971	4 402 385
SUM EGENKAPITAL OG GJELD		15 750 502	16 715 774

Arendal, 19.04.2021
Styret for Tendencia Norge AS

Elisabeth Bakke
Styreleder



Noter 2020

Grunnleggende prinsipper - vurdering og klassifisering - andre forhold

Årsregnskapet består av resultatregnskap, balanse og noteopplysninger og er avlagt i samsvar med aksjelov, regnskapslov og god regnskapsskikk for små foretak gjeldende pr 31. desember 2020. Årsregnskapet gir et rettviseende bilde av eiendeler og gjeld, finansiell stilling og resultat. Notene er en integrert del av årsregnskapet.

Årsregnskapet er basert på de grunnleggende prinsipper om historisk kost, sammenlignbarhet, fortsatt drift, kongruens og forsiktighet. Transaksjoner regnskapsføres til verdien av vederlaget på transaksjonstidspunktet. Inntekter resultatføres når de er opptjent og kostnader sammenstilles med opptjente inntekter.

Salgsinntekter

Inntektsføring ved salg av varer skjer på leveringstidspunktet. Tjenester inntektsføres etter hvert som de leveres.

Klassifisering og vurdering av balanseposter

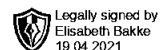
Anleggsmidler er eiendeler bestemt til varig eie og bruk. Langsiktig gjeld er gjeld som forfaller senere enn ett år etter transaksjonsdagen.

Omløpsmidler vurderes til anskaffelseskost. Kortsiktig gjeld balanseføres til nominelt beløp på etableringstidspunktet.

Anleggsmidler vurderes til anskaffelseskost.

Skatt

Skattekostnaden i resultatregnskapet omfatter både periodens betalbare skatt og endring i utsatt skatt. Utsatt skatt/skattefordel er beregnet med 22 % på grunnlag av de midlertidige forskjeller som eksisterer mellom regnskapsmessige og skattemessige verdier, samt ligningsmessig underskudd til fremføring ved utgangen av regnskapsåret. Skatteøkende og skattereduserende midlertidige forskjeller som reverserer eller kan reversere i samme periode er utlignet og skattevirkningen er beregnet på nettogrunnlaget. Utsatt skattefordel balanseføres ikke i henhold til god regnskapsskikk for små foretak.



Noter 2020

Note 1 – Lønn / Ytelse til ledende personer

	2020	2019
Lønn og feriepenger	685 191	654 588
Arbeidsgiveravgift	90 775	93 431
Andre lønnsrelaterte ytelse	11 112	4 479
Sum	787 078	752 498

Antall sysselsatte årsverk	1	1
----------------------------	---	---

Ytelser til ledende personer:	Daglig leder	Styre
Lønn	720 582	0

Selskapet er ikke pliktig til å opprette pensjonsordning etter Lov om obligatorisk tjenstepensjon.

Note 2 - Revisjonshonorar

Selskapet har fravalgt revisor og det er således ikke kostnader forbundet med dette.

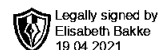
Note 3 - Investeringer i tilknyttet selskap / andre aksjer

Foretaksnavn	Eierandel	Selskapets Egenkapital	Resultat
AEB Eiendominvest AS	49,50%		
Otravegen 2 AS	50,00%	-162 892	5 065

Tendencia Norge AS har pr 31.12.20 en gjeld til AEB Eiendominvest AS på kr 4 334 905. Gjelden er renteberegnet med kr 84 998 for 2020. Gjelden er klassifisert som langsiktig selv om oppgjørstidspunkt ikke er avtalt.

Otravegen 2 AS har en gjeld til Tendencia Norge AS på kr 2 707 472. Av dette utgjør bokførte renter for 2020 kr 53 088.

Selskapet eier i tillegg andeler i verdipapirfondet Handelsbanken Høyrente. Likningsverdien på disse andelene er på kr 4 249 940,49 pr 31.12.20.



Noter 2020

Note 4 - Aksjekapital

Selskapet har 100 aksjer pålydende kr 1 000 pr. aksje, samlet aksjekapital utgjør kr 100 000.

Selskapet har en aksjonær:

Navn	Antall	Eierandel
Elisabeth Bakke	100	100,00 %

Note 5 - Egenkapital

	Aksjekapital / selskapskapital	Annen egenkapital
Pr 1.1.	100 000	12 213 389
Tilleggsutbytte		-945 000
Årets resultat		-135 858
Pr 31.12.	100 000	11 132 531

Covid -19 utbruddet i 2020 har ført til en vesentlig økonomisk usikkerhet. Epidemien har ikke påvirket den økonomiske situasjonen for selskapet. Det har ikke vært andre hendelser etter balansedagen med konsekvenser for regnskapet for 2020. Styret følger med i den økonomiske utviklingen i 2021 og vil om nødvendig gjøre tiltak for å sikre selskapets økonomiske stilling.

Note 6 - Skattekostnad på ordinært resultat

Spesifikasjon av årets skattegrunnlag:

Resultat før skattekostnader	-135 858
+/- Permanente og andre forskjeller	10 107
+/- Endring i midlertidige forskjeller	322 877
+/- Anvendt av underskudd til fremføring	197 126
= Inntekt	0

Spesifikasjon av årets skattekostnad:

Beregnet skatt av årets resultat	0
= Sum betalbar skatt	0
+/- Endring i utsatt skatt / utsatt skattefordel	0
= Ordinær skattekostnad	0

Betalbar skatt i balansen består av

Sum betalbar skatt	0
= Betalbar skatt i balansen	0



Noter 2020

Utsatt skatt/utsatt skattefordel

	2020	2019
Midlertidige forskjeller	35 732	-287 145
Skattem. fremf. underskudd som utlignes	381 416	579 307
= Grunnlag utsatt skatt	-417 148	-292 162
Utsatt skatt	0	0
Negativt grunnlag utsatt skatt	417 148	292 162
= Grunnlag utsatt skattefordel	417 148	292 162
Utsatt skattefordel	91 773	64 276
Grunnlag ikke bokført utsatt skattefordel	417 148	292 162
Ikke bokført utsatt skattefordel	91 773	64 276

Ut fra forsiktighets hensyn balanseføres ikke utsatt skattefordel på kr 91 773.

Note 7 - Bankinnskudd

Det er avsatt kr 65 597,- på skattetrekkskontoen. Skyldig skattetrekk pr 31.12.20 er kr 31 929.

Note 8 – Varige driftsmidler

	Inventar og utstyr	Kunst/Maleri	Stranden 5 /Tjuvholmen
Anskaffelseskost pr 01.01.	151 407	15 750	7 351 050
Tilgang	4 999	0	0
Avgang	0	0	0
Anskaffelseskost pr 31.12.	156 406	15 750	7 351 050
Akkumulerte avskrivninger pr 31.12.	87 718	0	0
Sum pr 31.12.	68 687	15 750	7 351 050
Årets avskrivning	31 929	0	0
Avskrivningsplan	Lineær 5 år	Avskrives ikke	Avskrives ikke