



## ÅRSREGNSKAPET FOR REGNSKAPSÅRET 2022 - GENERELL INFORMASJON

### Enheten

Organisasjonsnummer: 918 417 141  
Organisasjonsform: Aksjeselskap  
Foretaksnavn: ZG LIGHTING NORWAY AS  
Forretningsadresse: Bygdøy allé 4  
0257 OSLO

### Regnskapsår

Årsregnskapets periode: 01.05.2021 - 30.04.2022

### Konsern

Morselskap i konsern: Nei

### Regnskapsregler

Regler for små foretak benyttet: Nei  
Benyttet ved utarbeidelsen av årsregnskapet til selskapet: Regnskapslovens alminnelige regler

### Årsregnskapet fastsatt av kompetent organ

Bekreftet av representant for selskapet: Adam Swger  
Dato for fastsettelse av årsregnskapet: 19.10.2022

### Grunnlag for avgivelse

År 2022: Årsregnskapet er elektronisk innlevert  
År 2021: Tall er hentet fra elektronisk innlevert årsregnskap fra 2022

*Det er ikke krav til at årsregnskapet m.v. som sendes til Regnskapsregisteret er undertegnet. Kontrollen på at dette er utført ligger hos revisor/enhetens øverste organ. Sikkerheten ivaretas ved at innsender har rolle/rettighet for innsending av årsregnskapet via Altinn, og ved at det bekreftes at årsregnskapet er fastsatt av kompetent organ.*

Brønnøysundregistrene, 19.12.2023



## Resultatregnskap

Beløp i: NOK	Note	2022	2021
<b>RESULTATREGNSKAP</b>			
<b>Inntekter</b>			
Salgsinntekt	1,7,9	97 535 054	109 025 295
Annen driftsinntekt		1 861 472	1 847 542
<b>Sum inntekter</b>		<b>99 396 526</b>	<b>110 872 837</b>
<b>Kostnader</b>			
Varekostnad	7,10	58 207 730	70 953 153
Lønnskostnad	2,5	14 431 410	13 849 462
Avskrivning på varige driftsmidler og immaterielle eiendeler	3	198 894	205 503
Annen driftskostnad		22 735 240	24 750 993
<b>Sum kostnader</b>		<b>95 573 274</b>	<b>109 759 111</b>
<b>Driftsresultat</b>		<b>3 823 252</b>	<b>1 113 726</b>
<b>Finansinntekter og finanskostnader</b>			
Annen renteinntekt		367 095	37 232
Annen finansinntekt		11 849	71 914
<b>Sum finansinntekter</b>		<b>378 944</b>	<b>109 146</b>
Annen rentekostnad		40 654	13 868
<b>Sum finanskostnader</b>		<b>40 654</b>	<b>13 868</b>
<b>Netto finans</b>		<b>338 290</b>	<b>95 278</b>
<b>Ordinært resultat før skattekostnad</b>		<b>4 161 542</b>	<b>1 209 004</b>
Skattekostnad på ordinært resultat	6	403 732	
<b>Ordinært resultat etter skattekostnad</b>		<b>3 757 810</b>	<b>1 209 004</b>
<b>Årsresultat</b>		<b>3 757 810</b>	<b>1 209 004</b>
<b>Overføringer og disponeringer</b>			
Ordinært utbytte		10 000 000	600 000
Overføringer til/fra annen egenkapital		-6 242 190	609 465
<b>Sum overføringer og disponeringer</b>		<b>3 757 810</b>	<b>1 209 465</b>



## Balanse

Beløp i: NOK	Note	2022	2021
<b>BALANSE - EIENDELER</b>			
<b>Anleggsmidler</b>			
<b>Immaterielle eiendeler</b>			
<b>Varige driftsmidler</b>			
Driftsløsøre, inventar, verktøy, kontormaskiner og lignende	3	307 675	450 793
<b>Sum varige driftsmidler</b>		<b>307 675</b>	<b>450 793</b>
<b>Finansielle anleggsmidler</b>			
Andre fordringer		47 271	
<b>Sum finansielle anleggsmidler</b>		<b>47 271</b>	
<b>Sum anleggsmidler</b>		<b>354 946</b>	<b>450 793</b>
<b>Omløpsmidler</b>			
<b>Varer</b>			
Varer	10	80 000	299 000
<b>Sum varer</b>		<b>80 000</b>	<b>299 000</b>
<b>Fordringer</b>			
Kundefordringer		10 729 415	26 387 350
Andre fordringer		4 769 306	3 113 663
Konsernfordringer	7	42 912 095	29 614 927
<b>Sum fordringer</b>		<b>58 410 816</b>	<b>59 115 940</b>
<b>Bankinnskudd, kontanter og lignende</b>			
Bankinnskudd, kontanter og lignende	8	5 562 586	10 018 593
<b>Sum bankinnskudd, kontanter og lignende</b>		<b>5 562 586</b>	<b>10 018 593</b>
<b>Sum omløpsmidler</b>		<b>64 053 402</b>	<b>69 433 533</b>
<b>SUM EIENDELER</b>		<b>64 408 348</b>	<b>69 884 326</b>

## BALANSE - EGENKAPITAL OG GJELD



## Balanse

Beløp i: NOK	Note	2022	2021
<b>Egenkapital</b>			
<b>Innskutt egenkapital</b>			
Aksjekapital		9 000 000	9 000 000
Overkurs		16 300 000	16 300 000
<b>Sum innskutt egenkapital</b>		<b>25 300 000</b>	<b>25 300 000</b>
<b>Opptjent egenkapital</b>			
Annen egenkapital		13 339 286	19 581 476
<b>Sum opptjent egenkapital</b>		<b>13 339 286</b>	<b>19 581 476</b>
<b>Sum egenkapital</b>	4	<b>38 639 286</b>	<b>44 881 476</b>
<b>Gjeld</b>			
<b>Langsiktig gjeld</b>			
Garantiavsetning		2 376 035	2 254 000
<b>Sum avsetninger for forpliktelser</b>		<b>2 376 035</b>	<b>2 254 000</b>
<b>Annen langsiktig gjeld</b>			
<b>Sum langsiktig gjeld</b>		<b>2 376 035</b>	<b>2 254 000</b>
<b>Kortsiktig gjeld</b>			
Leverandørgjeld		4 058 670	4 583 579
Betalbar skatt	6	404 194	1 372 346
Skyldige offentlige avgifter		2 156 972	5 656 445
Utbytte		10 000 000	600 000
Kortsiktig konserngjeld	7	1 072 506	158 792
Annen kortsiktig gjeld		5 700 685	10 377 688
<b>Sum kortsiktig gjeld</b>		<b>23 393 027</b>	<b>22 748 850</b>
<b>Sum gjeld</b>		<b>25 769 062</b>	<b>25 002 850</b>
<b>SUM EGENKAPITAL OG GJELD</b>		<b>64 408 348</b>	<b>69 884 326</b>



## Brønnøysundregistrene

### ÅRSREGNSKAP FOR REGNSKAPSÅRET 2022 - GENERELL INFORMASJON

Journalnummer: 2022 947682

#### Enheten

Organisasjonsnummer: 918 417 141  
Organisasjonsform: Aksjeselskap  
Foretaksnavn: ZG LIGHTING NORWAY AS  
Forretningsadresse: Bygdøy allé 4  
0257 OSLO

#### Regnskapsår

Årsregnskapets periode: 01.05.2021 - 30.04.2022

#### Konsern

Morselskap i konsern: Nei

#### Regnskapsregler

Regler for små foretak benyttet: Nei  
Benyttet ved utarbeidelsen av  
årsregnskapet til selskapet: Regnskapslovens alminnelige regler

#### Årsregnskapet fastsatt av kompetent organ

Bekreftet av representant for selskapet: Adam Swger  
Dato for fastsettelse av årsregnskapet: 19.10.2022

#### Grunnlag for avgivelse

År 2022: Årsregnskap er elektronisk innlevert.  
År 2021: Tall er hentet fra elektronisk innlevert årsregnskap fra 2022.

*Det er ikke krav til at årsregnskapet m.v. som sendes til Regnskapsregisteret er undertegnet. Kontrollen på at dette er utført ligger hos revisor/enhetens øverste organ. Sikkerheten ivaretas ved at innsender har rolle/rettighet for innsending av årsregnskapet via Altinn, og ved at det bekreftes at årsregnskapet er fastsatt av kompetent organ.*

Brønnøysundregistrene, 22.12.2022



Organisasjonsnr: 918 417 141  
ZG LIGHTING NORWAY AS

## RESULTATREGNSKAP

<b>Beløp i: NOK</b>	<b>Note</b>	<b>2022</b>	<b>2021</b>
<b>RESULTATREGNSKAP</b>			
<b>Inntekter</b>			
Salgsinntekt		97 535 054	109 025 295
Annen driftsinntekt	1,7,9	1 861 472	1 847 542
<b>Sum inntekter</b>		<b>99 396 526</b>	<b>110 872 837</b>
<b>Kostnader</b>			
Varekostnad	7,10	58 207 730	70 953 153
Lønnskostnad	2,5	14 431 410	13 849 462
Avskrivning på varige driftsmidler og immaterielle eiendeler	3	198 894	205 503
Annen driftskostnad		22 735 240	24 750 993
<b>Sum kostnader</b>		<b>95 573 274</b>	<b>109 759 111</b>
<b>Driftsresultat</b>		<b>3 823 252</b>	<b>1 113 726</b>
<b>Finansinntekter og finanskostnader</b>			
Annen renteinntekt		367 095	37 232
Annen finansinntekt		11 849	71 914
<b>Sum finansinntekter</b>		<b>378 944</b>	<b>109 146</b>
Annen rentekostnad		40 654	13 868
<b>Sum finanskostnader</b>		<b>40 654</b>	<b>13 868</b>
<b>Netto finans</b>		<b>338 290</b>	<b>95 278</b>
<b>Ordinært resultat før skattekostnad</b>			
Skattekostnad på ordinært resultat	6	403 732	
<b>Ordinært resultat etter skattekostnad</b>		<b>3 757 810</b>	<b>1 209 004</b>
<b>Årsresultat</b>		<b>3 757 810</b>	<b>1 209 004</b>
<b>Overføringer og disponeringer</b>			
Ordinært utbytte		10 000 000	600 000
Overføringer til/fra annen egenkapital		-6 242 190	609 465
<b>Sum overføringer og disponeringer</b>		<b>3 757 810</b>	<b>1 209 465</b>



Organisasjonsnr: 918 417 141  
ZG LIGHTING NORWAY AS

## BALANSE

Beløp i: NOK	Note	2022	2021
<b>BALANSE - EIENDELER</b>			
<b>Anleggsmidler</b>			
<b>Immaterielle eiendeler</b>			
<b>Varige driftsmidler</b>			
Driftsløsøre, inventar, verktøy, kontormaskiner og lignende	3	307 675	450 793
<b>Sum varige driftsmidler</b>		<b>307 675</b>	<b>450 793</b>
<b>Finansielle anleggsmidler</b>			
Andre fordringer		47 271	
<b>Sum finansielle anleggsmidler</b>		<b>47 271</b>	
<b>Sum anleggsmidler</b>		<b>354 946</b>	<b>450 793</b>
<b>Omløpsmidler</b>			
<b>Varer</b>			
Varer	10	80 000	299 000
<b>Sum varer</b>		<b>80 000</b>	<b>299 000</b>
<b>Fordringer</b>			
Kundefordringer		10 729 415	26 387 350
Andre fordringer		4 769 306	3 113 663
Konsernfordringer	7	42 912 095	29 614 927
<b>Sum fordringer</b>		<b>58 410 816</b>	<b>59 115 940</b>
<b>Bankinnskudd, kontanter og lignende</b>			
Bankinnskudd, kontanter og lignende	8	5 562 586	10 018 593
<b>Sum bankinnskudd, kontanter og lignende</b>		<b>5 562 586</b>	<b>10 018 593</b>
<b>Sum omløpsmidler</b>		<b>64 053 402</b>	<b>69 433 533</b>
<b>SUM EIENDELER</b>		<b>64 408 348</b>	<b>69 884 326</b>
<b>BALANSE - EGENKAPITAL OG GJELD</b>			
<b>Egenkapital</b>			
<b>Innskutt egenkapital</b>			
Aksjekapital		9 000 000	9 000 000
Overkurs		16 300 000	16 300 000
<b>Sum innskutt egenkapital</b>		<b>25 300 000</b>	<b>25 300 000</b>



<b>Opptjent egenkapital</b>			
Annen egenkapital		13 339 286	19 581 476
<b>Sum opptjent egenkapital</b>		<b>13 339 286</b>	<b>19 581 476</b>
<b>Sum egenkapital</b>	<b>4</b>	<b>38 639 286</b>	<b>44 881 476</b>
<b>Gjeld</b>			
<b>Langsiktig gjeld</b>			
Garantiavsetning		2 376 035	2 254 000
<b>Sum avsetninger for forpliktelses</b>		<b>2 376 035</b>	<b>2 254 000</b>
<b>Annen langsiktig gjeld</b>			
<b>Sum langsiktig gjeld</b>		<b>2 376 035</b>	<b>2 254 000</b>
<b>Kortsiktig gjeld</b>			
Leverandørgjeld		4 058 670	4 583 579
Betalbar skatt	6	404 194	1 372 346
Skyldige offentlige avgifter		2 156 972	5 656 445
Utbytte		10 000 000	600 000
Kortsiktig konserngjeld	7	1 072 506	158 792
Annen kortsiktig gjeld		5 700 685	10 377 688
<b>Sum kortsiktig gjeld</b>		<b>23 393 027</b>	<b>22 748 850</b>
<b>Sum gjeld</b>		<b>25 769 062</b>	<b>25 002 850</b>
<b>SUM EGENKAPITAL OG GJELD</b>		<b>64 408 348</b>	<b>69 884 326</b>



Organisasjonsnr: 918 417 141  
ZG LIGHTING NORWAY AS

**NOTEOPPLYSNINGER - SELSKAP** - alle poster oppgitt i hele tall

**Note**

1

**Regnskapsprinsipper**

Note 1 Regnskapsprinsipper Årsregnskapet består av resultatregnskap, balanse, kontantstrømoppstilling og noteopplysninger, og er satt opp i samsvar med regnskapslovens bestemmelser og god regnskapsskikk gjeldende i Norge pr 30.04.2022. Utarbeidelsen av årsregnskapet i henhold til god regnskapsskikk forutsetter at ledelsen benytter estimater og forutsetninger som påvirker resultatregnskapet og verdsettelsen av eiendeler og gjeld, samt opplysninger om usikre eiendeler og forpliktelser på balansedagen. Betingede tap som er sannsynlige og kvantifiserbare, kostnadsføres løpende. Valuta Pengeposter i utenlandsk valuta er vurdert til kursen ved regnskapsårets slutt. Salgsinntekter Inntekter ved salg av varer vurderes til virkelig verdi av vederlaget, netto etter fradrag for merverdiavgift, returer, rabatter og andre avslag. Salg av varer resultatføres når selskapet har levert sine produkter til kunden og det ikke er uoppfylte forpliktelser som kan påvirke kundens aksept av leveringen. Levering er ikke foretatt før varen er levert til avtalt sted, og risiko for tap og ukurans er overført til kunden. Erfaringstall anvendes for å estimere og regnskapsføre avsetning for rabatter og returer på salgstidspunktet. Avsetning til forventede garantiarbeider føres som kostnad og avsetning for forpliktelser. Tjenester inntektsføres i takt med utførelsen. Inntekt regnskapsføres når den er opptjent, altså når krav på vederlag oppstår. Dette finner sted når tjenesten ytes, i takt med at arbeidet utføres. Inntektene regnskapsføres med verdien av vederlaget på transaksjonstidspunktet. Selskapet har endret sine inntekter fra 01.02.2017 fra rene kommisjonsbaserte inntekter tidligere år, til ordinære salgsinntekter. Skatt Skattekostnaden i resultatregnskapet omfatter både periodens betalbare skatt og endring i utsatt skatt. Utsatt skatt er beregnet med 22 % på grunnlag av de midlertidige forskjeller som eksisterer mellom regnskapsmessige og skattemessige verdier. Netto utsatt skattefordel er ikke balanseført. Klassifisering og vurdering av balanseposter Omløpsmidler og kortsiktig gjeld omfatter poster som forfaller til betaling innen ett år etter anskaffelsestidspunktet, samt poster som knytter seg til varekretsløpet. Øvrige poster er klassifisert som anleggsmiddel/langsiktig gjeld. Omløpsmidler vurderes til laveste av anskaffelseskost og virkelig verdi. Kortsiktig gjeld balanseføres til nominelt beløp på opptakstidspunktet. Anleggsmidler vurderes til anskaffelseskost, men nedskrives til gjennvinnbart beløp dersom dette er lavere enn balanseført verdi. Gjennvinnbart beløp er det høyeste av netto salgsverdi og verdi i bruk. Langsiktig gjeld balanseføres til nominelt beløp på etableringstidspunktet. Varige driftsmidler Varige driftsmidler balanseføres og avskrives over driftsmidlets forventede levetid. Direkte vedlikehold av driftsmidler kostnadsføres løpende under driftskostnader, mens påkostninger eller forbedringer tillegges driftsmidlets kostpris og avskrives i takt med driftsmidlet. Dersom gjennvinnbart beløp av driftsmidlet er lavere enn balanseført verdi foretas nedskrivning til gjennvinnbart beløp.

**Note**

2

**Antall årsverk i regnskapsåret**



15.00

**Note**

2

**Spesifisering av resultatregnskapet**

**Lønnskostnader**

<u>Lønn</u>	<u>Årets</u>	<u>Fjorårets</u>
	10920492.00	10494903.00
<u>Folketrygdavgift</u>	<u>Årets</u>	<u>Fjorårets</u>
	1869902.00	1763592.00
<u>Pensjonskostnader</u>	<u>Årets</u>	<u>Fjorårets</u>
	1002507.00	1110719.00
<u>Andre ytelser</u>	<u>Årets</u>	<u>Fjorårets</u>
	638509.00	480249.00
<u>Sum lønnskostnader</u>	<u>Årets</u>	<u>Fjorårets</u>
	14431410.00	13849462.00

**Note**

**Ekstraordinære inntekter og kostnader**

<u>Sum</u>	<u>Beløp</u>
------------	--------------

**Note**

3

**Varige driftsmidler og immaterielle eiendeler**

<u>Anskaffelseskost 01.01.</u>	<u>Varige driftsmidler</u>	<u>Immaterielle eiend.</u>
	1420840.00	
<u>Tilgang i året</u>	<u>Varige driftsmidler</u>	<u>Immaterielle eiend.</u>
	55776.00	
<u>Anskaffelseskost 31.12.</u>	<u>Varige driftsmidler</u>	<u>Immaterielle eiend.</u>
	1476616.00	
<u>Samlede av-/nedskrivn.</u>	<u>Varige driftsmidler</u>	<u>Immaterielle eiend.</u>
	1168941.00	
<u>Balanseført verdi 31.12.</u>	<u>Varige driftsmidler</u>	<u>Immaterielle eiend.</u>
	307675.00	
<u>Årets av-/nedskrivn.</u>	<u>Varige driftsmidler</u>	<u>Immaterielle eiend.</u>
	198894.00	

**Anskaffelseskost - balanseførte lånekostnader, egentilvirkede anleggsmidler**

**Goodwill spesifisert for hvert enkelt virksomhetskjøp**



Avskrivningsplan for goodwill som er lenger enn fem år - begrunnelse

Mer om varige driftsmidler/immaterielle eiendeler

Konsernregnskap

Morselskapet sitt navn

Forretningskontor for morselskapet

Begrunnelse for at datterselskap er utelatt fra konsolideringen

Konsern, tilknyttet selskap m.v. - fordringer og gjeld

Fordringer

<u>Samlet beløp - tilknyttet selskap</u>	<u>Årets</u>	<u>Fjorårets</u>
--	--------------	------------------

<u>Samlet beløp - foretak i samme konsern</u>	<u>Årets</u>	<u>Fjorårets</u>
---	--------------	------------------

<u>Samlet beløp - foretak i samme konsern</u>	<u>Årets</u>	<u>Fjorårets</u>
---	--------------	------------------

<u>Samlet beløp - felles kontrollert virksomhet</u>	<u>Årets</u>	<u>Fjorårets</u>
---	--------------	------------------

<u>Pantstillelse</u>	<u>Beløp</u>
----------------------	--------------

<u>Beholdning av egne aksjer</u>	<u>Antall</u>	<u>Pålydende</u>	<u>Andel av aksjek.</u>
----------------------------------	---------------	------------------	-------------------------

Note

2

Lån og sikkerhetsstillelse til medlemmer

Er det gitt lån eller sikkerhetsstillelse til ledende personer: Nei

Opplysninger om:

Medlemmer av:

Mer om lån og sikkerhetsstillelse



ZG Lighting Norway AS  
Organisasjonsnummer 918417141

## STYRETS ÅRSBERETNING FOR REGNSKAPSÅRET 2021/2022

### 1. Styrets sammensetning

Styret har bestått av følgende:

Styrets leder: Rudolf Staricky  
Styremedlem: Hans Øien  
Styremedlem: Adam Sweger

### 2. Virksomhet og resultatutvikling

ZG Lighting Norway AS driver handelsvirksomhet med teknisk belysning. Virksomheten er lokalisert i Bygdøy allé 4, 0257 Oslo. Avdelingskontorer for salgsvirksomheten er spredt i Norge, og ZG Lighting Norway AS anses å være landsdekkende.

Nedgangen i salg skyldes hovedsakelig Covid 19s innvirkning på markedet.

Driftsresultatet ble på positivt med kr. 3.757.810,- etter skatt. Styret godkjenner selskapets resultat pr 30.04.2022.

Virksomheten viser en negativ kontantstrøm på 4.456.007 som vurderes å være ikke tilfredsstillende.

Regnskapet er avlagt under forutsetning om fortsatt drift og er etter styrets vurdering en rimelig antagelse.

Styret og ledelsen har analysert de potensielle effektene av krig i Europa og en mulig videreført Covid-19 pandemi på selskapet. På tidspunktet for innleveringen av årsrapporten er det vanskelig å vurdere akkurat hvordan og i hvilken grad en slik påvirkning vil kunne være. Styret og ledelsen følger nøye med på utviklingen og iverksetter kontinuerlige tiltak for å begrense mulige negative effekter på selskapet

Etter styrets oppfatning gir det fremlagte resultatregnskap og balanse pr. 30.04.2022 med tilhørende kontantstrømoppstilling og noter, ett rettviseende uttrykk for selskapets stilling og resultat av virksomheten i regnskapsåret. Styret foreslår at det fremlagte årsregnskapet pr 30.04.2022 fastsettes.

Selskapet utvikler seg i takt med investeringer i den kommersielle byggesektoren og i offentlig infrastruktur, kombinert med selskapets evne til å tilby verdiskaping og konkurransedyktige løsninger for kundene. Vi vurderer en stabil utvikling av markedet.

Utover det som fremgår av årsregnskapet, kjenner ikke styret til andre forhold vedrørende markedsforhold og prisutvikling som er av interesse for å bedømme selskapets stilling.

Årsregnskapet gir etter styrets mening et rettviseende bilde av selskapets økonomiske stilling på balansedagen og for resultatet av driften i regnskapsåret.

**3. Aksjeeier**

Selskapet inngår i det østerrikske Zumtobel-Gruppen. ZG Lighting Norway AS er et datterselskap av Zumtobel Lighting GmbH, Dornbirn, Østerrike.

**4. Styrets forslag til disponering av resultat**

Styret foreslår at årets overskudd kr. 3.757.810,- 3.757.810,- distribueres annen egenkapitalen og 10.000.000,- distribueres til aksjonærene.

**5. Forsikring**

ZG Lighting Norway AS har etablert en forsikring som dekker styremedlemmer og daglig leder. Forsikringen dekker direkte økonomiske tap som følge av uredelige handlinger fra faste eller midlertidige ansatte hos forsikrede, eller av eksternt tredjepart.

**6. Ansatte, arbeidsmiljø og likestilling**




Pr. 30.4.2022 var det 17 ansatte i selskapet. Totalt sykefravær i regnskapsåret er 71 dager og utgjør 2,70% av total arbeidstid.

Arbeidsmiljøet er tilfredsstillende og selskapet driver ingen virksomhet som forurenser det ytre miljø. Det har i løpet av året ikke vært noen skader på personer eller materiell som har betydning for arbeidsmiljøet.

Med hensyn til likestilling kan det opplyses at av de ansatte er det 11 menn og 6 kvinner. Den skjeve fordelingen har sin bakgrunn i den tradisjonelt mannsdominerte bransjen bedriften er i. Det gjøres imidlertid ingen forskjell mellom menn og kvinner og begge kjønn har like ansettelses- og utviklingsmuligheter. Dette gjelder også ved valg av styrets medlemmer.

Oslo, den 15/8 2022

I styret for ZG Lighting Norway AS

 Adam Sweger Styremedlem	 Rudolf Strizicky Styrets leder	 Hans Øien Styremedlem/daglig leder
---	--	---



Til generalforsamlingen i ZG Lighting Norway AS

## Uavhengig revisors beretning

### Konklusjon

Vi har revidert ZG Lighting Norway AS' årsregnskap som består av balanse per 30. april 2022, resultatregnskap og kontantstrømpstilling for regnskapsåret avsluttet per denne datoen og noter til årsregnskapet, herunder et sammendrag av viktige regnskapsprinsipper.

Etter vår mening

- oppfyller årsregnskapet gjeldende lovkrav, og
- gir årsregnskapet et rettviseende bilde av selskapets finansielle stilling per 30. april 2022, og av dets resultater og kontantstrømmer for regnskapsåret avsluttet per denne datoen i samsvar med regnskapslovens regler og god regnskapsskikk i Norge.

### Grunnlag for konklusjonen

Vi har gjennomført revisjonen i samsvar med de internasjonale revisjonsstandardene International Standards on Auditing (ISA-ene). Våre oppgaver og plikter i henhold til disse standardene er beskrevet nedenfor under *Revisors oppgaver og plikter ved revisjonen av årsregnskapet*. Vi er uavhengige av selskapet slik det kreves i lov, forskrift og International Code of Ethics for Professional Accountants (inkludert internasjonale uavhengighetsstandarder) utstedt av the International Ethics Standards Board for Accountants (IESBA-reglene), og vi har overholdt våre øvrige etiske forpliktelser i samsvar med disse kravene. Innhentet revisjonsbevis er etter vår vurdering tilstrekkelig og hensiktsmessig som grunnlag for vår konklusjon.

### Øvrig informasjon

Styret og daglig leder (ledelsen) er ansvarlige for informasjonen i årsberetningen. Øvrig informasjon omfatter informasjon i årsrapporten bortsett fra årsregnskapet og den tilhørende revisjonsberetningen. Vår konklusjon om årsregnskapet ovenfor dekker ikke informasjonen i årsberetningen.

I forbindelse med revisjonen av årsregnskapet er det vår oppgave å lese årsberetningen. Formålet er å vurdere hvorvidt det foreligger vesentlig inkonsistens mellom årsberetningen og årsregnskapet og den kunnskap vi har opparbeidet oss under revisjonen av årsregnskapet, eller hvorvidt informasjon i årsberetningen ellers fremstår som vesentlig feil. Vi har plikt til å rapportere dersom årsberetningen fremstår som vesentlig feil. Vi har ingenting å rapportere i så henseende.

Basert på kunnskapen vi har opparbeidet oss i revisjonen, mener vi at årsberetningen

- er konsistent med årsregnskapet og
- inneholder de opplysninger som skal gis i henhold til gjeldende lovkrav.

PricewaterhouseCoopers AS, Dronning Eufemias gate 71, Postboks 748 Sentrum, NO-0106 Oslo  
T: 02316, org. no.: 987 009 713 MVA, www.pwc.no  
Statsautoriserte revisorer, medlemmer av Den norske Revisorforening og autorisert regnskapsførerselskap

Uavhengig revisors beretning - ZG Lighting Norway AS



---

### *Ledelsens ansvar for årsregnskapet*

Ledelsen er ansvarlig for å utarbeide årsregnskapet og for at det gir et rettviseende bilde i samsvar med regnskapslovens regler og god regnskapsskikk i Norge. Ledelsen er også ansvarlig for slik internkontroll som den finner nødvendig for å kunne utarbeide et årsregnskap som ikke inneholder vesentlig feilinformasjon, verken som følge av misligheter eller utilsiktede feil.

Ved utarbeidelsen av årsregnskapet må ledelsen ta standpunkt til selskapets evne til fortsatt drift og opplyse om forhold av betydning for fortsatt drift. Forutsetningen om fortsatt drift skal legges til grunn for årsregnskapet så lenge det ikke er sannsynlig at virksomheten vil bli avvirket.

---

### *Revisors oppgaver og plikter ved revisjonen av årsregnskapet*

Vårt mål er å oppnå betryggende sikkerhet for at årsregnskapet som helhet ikke inneholder vesentlig feilinformasjon, verken som følge av misligheter eller utilsiktede feil, og å avgi en revisjonsberetning som inneholder vår konklusjon. Betryggende sikkerhet er en høy grad av sikkerhet, men ingen garanti for at en revisjon utført i samsvar med ISA-ene, alltid vil avdekke vesentlig feilinformasjon som eksisterer. Feilinformasjon kan oppstå som følge av misligheter eller utilsiktede feil. Feilinformasjon blir vurdert som vesentlig dersom den enkeltvis eller samlet med rimelighet kan forventes å påvirke økonomiske beslutninger som brukerne foretar basert på årsregnskapet.

For videre beskrivelse av revisors oppgaver og plikter vises det til:  
<https://revisorforeningen.no/revisjonsberetninger>

Oslo, 19. august 2022  
**PricewaterhouseCoopers AS**

Gorm F. Nymark  
Statsautorisert revisor  
(elektronisk signert)

(2)



 Securely signed with Brevio

Revisjonsberetning

**Signers:**

<b>Name</b>	<b>Method</b>	<b>Date</b>
Nymark, Gorm Frode	BANKID	2022-08-22 17:30

**This document package contains:**

- Closing page (this page)
- The original document(s)
- The electronic signatures. These are not visible in the document, but are electronically integrated.



This file is sealed with a digital signature.  
The seal is a guarantee for the authenticity  
of the document.



**Årsregnskap 2021/2022**  
**ZG Lighting Norway AS**

Resultatregnskap  
Balanse  
Kontantstrøm  
Noter til regnskap

**Org.nr 918 417 141**



## Resultatregnskap 1. mai – 30 april ZG Lighting Norway AS

Driftsinntekter og driftskostnader	Note	2022/2021	2021/2020
Salgsinntekt	1,7,9	97 535 054	109 025 295
Annen driftsinntekt		1 861 472	1 847 542
<b>Sum driftsinntekter</b>		<b>99 396 526</b>	<b>110 872 837</b>
Varekostnad	7,10	58 207 730	70 953 153
Lønnskostnad	2,5	14 431 410	13 849 462
Avskrivning av driftsmidler	3	198 894	205 503
Annen driftskostnad	2,7	22 735 240	24 750 993
<b>Sum driftskostnader</b>		<b>95 573 274</b>	<b>109 759 111</b>
<b>Driftsresultat</b>		<b>3 823 252</b>	<b>1 113 726</b>
<b>Finansinntekter og finanskostnader</b>			
Annen renteinntekt		367 095	37 232
Annen rentekostnad		40 654	13 868
Annen finansinntekt		11 849	71 914
Annen finanskostnad		-	-
Resultat av finansposter		<b>338 290</b>	<b>95 278</b>
Ordinært resultat før skattekostnad		4 161 542	1 209 004
Skattekostnad på ordinært resultat	6	403 732	-
<b>Ordinært resultat</b>		<b>3 757 810</b>	<b>1 209 004</b>
<b>Årsresultat</b>		<b>3 757 810</b>	<b>1 209 004</b>
Overføringer			
Avsatt til utbytte		10 000 000	600 000
Avsatt til annen egenkapital	4	-6 242 190	609 465
<b>Sum overføringer</b>		<b>3 757 810</b>	<b>1 209 465</b>



**Balanse pr. 30. april**  
ZG Lighting Norway AS

<b>Eiendeler</b>	<b>Note</b>	<b>30.04.2022</b>	<b>30.04.2021</b>
<b>Anleggsmidler</b>			
<b>Varige driftsmidler</b>			
Maskiner og inventarier	3	307 675	450 793
<b>Sum varige driftsmidler</b>	3	<u>307 675</u>	<u>450 793</u>
Pågående investering		47 271	0
<b>Sum anleggsmidler</b>		<u>354 946</u>	<u>450 793</u>
<b>Omløpsmidler</b>			
Lager av varer og annen beholdning	10	80 000	299 000
<b>Fordringer</b>			
Kundefordringer		10 729 415	26 387 350
Fordring på konsernselskaper	7	42 912 095	29 614 927
Andre kortsiktige fordringer		4 769 306	3 113 663
<b>Sum fordringer</b>		<u>58 410 816</u>	<u>59 115 940</u>
Bankinnskudd, kontanter o.l.	8	5 562 586	10 018 593
<b>Sum Omløpsmidler</b>		<u>64 053 402</u>	<u>69 433 533</u>
<b>Sum Eiendeler</b>		<u>64 408 348</u>	<u>69 884 326</u>





Balanse pr. 30. april  
ZG Lighting Norway AS

Egenkapital og gjeld	Note	30.04.2022	30.04.2021
<b>Innskutt egenkapital</b>			
Aksjekapital		9 000 000	9 000 000
Overkurs		16 300 000	16 300 000
<b>Sum innskutt egenkapital</b>		<b>25 300 000</b>	<b>25 300 000</b>
<b>Opptjent egenkapital</b>			
Annen egenkapital		13 339 286	19 581 476
<b>Sum opptjent egenkapital</b>		<b>13 339 286</b>	<b>19 581 476</b>
<b>Sum egenkapital</b>	4	<b>38 639 286</b>	<b>44 881 476</b>
<b>Gjeld</b>			
<b>Avsetning for forpliktelser</b>			
Garantiavsetning		2 376 035	2 254 000
<b>Sum avsetning for forpliktelser</b>		<b>2 376 035</b>	<b>2 254 000</b>
<b>Kortsiktig gjeld</b>			
Leverandørgjeld		4 058 670	4 583 579
Betalbar skatt	6	404 194	1 372 346
Skyldig offentlige avgifter		2 156 972	5 656 445
Utbytte		10 000 000	600 000
Kortsiktig gjeld til konsernselskaper	7	1 072 506	158 792
Annen kortsiktig gjeld		5 700 685	10 377 688
<b>Sum kortsiktig gjeld</b>		<b>23 393 027</b>	<b>22 748 850</b>
<b>Sum gjeld</b>		<b>25 769 062</b>	<b>25 002 850</b>
<b>Sum egenkapital og gjeld</b>		<b>64 408 348</b>	<b>69 884 326</b>

Oslo 18.08.2022  
Styret i ZG Lighting Norway AS

  
Hans Øien  
Styremedlem/daglig leder

  
Carl Adam Sweger  
Styremedlem

  
Rudolf Strický  
Styremedlem

ZG Lighting Norway AS

4



## Indirekte kontantstrøm ZG Lighting Norway AS

	2022	2021
<b>Kontantstrømmer fra operasjonelle aktiviteter</b>		
Resultat før skattekostnad	4 161 542	1 209 004
Ordinære avskrivninger	198 894	205 503
Betald skatt	-1 371 883	0
Endring i varelager	219 000	11 388
Endring i kundefordringer	15 657 935	14 272 848
Endring i leverandørgjeld	-524 909	1 897 021
Endring i andre tidsavgrensningsposter	-21 179 825	-14 081 833
<b>Netto kontantstrøm fra operasjonelle aktiviteter</b>	<b>-2 839 246</b>	<b>3 513 931</b>
<b>Kontantstrømmer fra investeringsaktiviteter</b>		
Utbetalinger ved kjøp av varige driftsmidler	-103 047	-21 143
<b>Netto kontantstrøm fra investeringsaktiviteter</b>	<b>-103 047</b>	<b>-21 143</b>
<b>Kontantstrømmer fra finansieringsaktiviteter</b>		
Utbetalinger gjeld konsernselskaper	-913 714	0
Utbetalinger av utbytte	-600 000	-2 000 000
<b>Netto kontantstrøm fra finansieringsaktiviteter</b>	<b>-1 513 714</b>	<b>-2 000 000</b>
Netto endring i Bankinnskudd	-4 456 007	1 492 788
Beh. av Bankinnskudd ved per. begynnelse	10 018 593	8 525 805
<b>Beh. av Bankinnskudd ved per. slutt</b>	<b>5 562 586</b>	<b>10 018 593</b>



## Note 1 Regnskapsprinsipper

Årsregnskapet består av resultatregnskap, balanse, kontantstrømoppstilling og noteopplysninger, og er satt opp i samsvar med regnskapslovens bestemmelser og god regnskapsskikk gjeldende i Norge pr 30.04.2022.

Utarbeidelsen av årsregnskapet i henhold til god regnskapsskikk forutsetter at ledelsen benytter estimater og forutsetninger som påvirker resultatregnskapet og verdsettelsen av eiendeler og gjeld, samt opplysninger om usikre eiendeler og forpliktelser på balansedagen.

Betingede tap som er sannsynlige og kvantifiserbare, kostnadsføres løpende.

### *Valuta*

Pengeposter i utenlandsk valuta er vurdert til kursen ved regnskapsårets slutt.

### *Salgsinntekter*

Inntekter ved salg av varer vurderes til virkelig verdi av vederlaget, netto etter fradrag for merverdiavgift, returer, rabatter og andre avslag. Salg av varer resultatføres når selskapet har levert sine produkter til kunden og det ikke er uoppfylte forpliktelser som kan påvirke kundens aksept av levering. Levering er ikke foretatt før varen er levert til avtalt sted, og risiko for tap og ukurans er overført til kunden. Erfaringsstall anvendes for å estimere og regnskapsføre avsetning for rabatter og returer på salgstidspunktet.

Avsetning til forventede garantiarbeider føres som kostnad og avsetning for forpliktelser.

Tjenester inntektsføres i takt med utførelsen. Inntekt regnskapsføres når den er opptjent, altså når krav på vederlag oppstår. Dette finner sted når tjenesten ytes, i takt med at arbeidet utføres. Inntektene regnskapsføres med verdien av vederlaget på transaksjonstidspunktet.

Selskapet har endret sine inntekter fra 01.02.2017 fra rene kommisjonsbaserte inntekter tidligere år, til ordinære salgsinntekter.

### *Skatt*

Skattekostnaden i resultatregnskapet omfatter både periodens betalbare skatt og endring i utsatt skatt. Utsatt skatt er beregnet med 22 % på grunnlag av de midlertidige forskjeller som eksisterer mellom regnskapsmessige og skattemessige verdier. Netto utsatt skattefordel er ikke balanseført.

### *Klassifisering og vurdering av balanseposter*

Omløpsmidler og kortsiktig gjeld omfatter poster som forfaller til betaling innen ett år etter anskaffelsestidspunktet, samt poster som knytter seg til varekretsløpet. Øvrige poster er klassifisert som anleggsmiddel/langsiktig gjeld.

Omløpsmidler vurderes til laveste av anskaffelseskost og virkelig verdi. Kortsiktig gjeld balanseføres til nominelt beløp på opptakstidspunktet.

Anleggsmidler vurderes til anskaffelseskost, men nedskrives til gjennvinnbart beløp dersom dette er lavere enn balanseført verdi. Gjennvinnbart beløp er det høyeste av netto salgsverdi og verdi i bruk. Langsiktig gjeld balanseføres til nominelt beløp på etableringstidspunktet.

### *Varige driftsmidler*

Varige driftsmidler balanseføres og avskrives over driftsmiddelets forventede levetid. Direkte vedlikehold av driftsmidler kostnadsføres løpende under driftskostnader, mens påkostninger eller forbedringer tillegges driftsmidlets kostpris og avskrives i takt med driftsmidlet. Dersom gjennvinnbart beløp av driftsmidlet er lavere enn balanseført verdi foretas nedskrivning til gjennvinnbart beløp.



## Note 2 Lønnskostnader, antall ansatte, godtgjørelser

<b>Lønnskostnader</b>	<b>2021/2022</b>	<b>2020/2021</b>
Lønninger	10 920 492	10 494 903
Arbeidsgiveravgift	1 869 902	1 763 592
Pensjonskostnader	1 002 507	1 110 719
Andre ytelser	638 509	480 248
<b>Sum</b>	<b>14 431 410</b>	<b>13 849 462</b>
Antall ansatte	16	15

Daglig leder er ansatt i søsterselskap og lønnes fra dette. Han har ikke mottatt noen form for godtgjørelse fra selskapet i regnskapsåret.

Det er ikke utbetalt godtgjørelse til styret i regnskapsåret.

Det foreligger ingen avtale om særskilt vederlag ved opphør eller endring av styreleder eller daglig leder i selskapet.

Det er ikke gitt lån eller stilt sikkerhet til fordel for daglig leder, styreleder eller endring av styreleder eller daglig leder i selskapet.

### Revisor

Kostnadsført revisjonshonorar for regnskapsåret 2022 utgjør 124 000 i ordinær revisjon og kr 0 i annen bistand.

## Note 3 Anleggsmidler

	<b>Driftsløsøre, inventar ol.</b>
Anskaffelseskost pr.01.05.21	1 420 840
Tilgang kjøpte anleggsmidler	55 776
<b>Anskaffelseskost pr 30.04.22</b>	<b>1 476 616</b>
Av- og nedskrivninger pr. 01.05.21	970 047
Årets ordinære avskrivninger	198 894
<b>Av- og nedskrivninger pr. 30.04.22</b>	<b>1 168 941</b>
<b>Bokført verdi 30.04.22</b>	<b>307 675</b>

Økonomisk levetid 3-10 år. Selskapet benytter lineære avskrivninger for alle varige driftsmidler.



## Note 4 Egenkapital

	Aksjekapital	Overkurs	Annen EK	Sum
Pr. 01.05.2021	9 000 000	16 300 000	19 581 476	44 881 476
Årets resultat			3 757 810	3 757 810
Avsatt til utbytte			-10 000 000	-10 000 000
Pr. 30.04.2022	9 000 000	16 300 000	13 339 286	38 639 286

### Aksjonærinformasjon

Aksjekapitalen er på kr 9 000 000 fordelt på 90 000 aksjer pålydende kr 100.  
Alle aksjene eies av Zumtobel Lighting GmbH, Østerrike.

Selskapet konsolideres i Zumtobel Group, og konsernregnskapet kan lastes ned fra [www.zumtobelgroup.com](http://www.zumtobelgroup.com)

## Note 5 Pensjoner

Selskapet er pliktig til å ha tjenestepensjonsordning etter Lov om obligatorisk tjenestepensjon og har en pensjonsordning som tilfredsstiller kravene i denne loven.  
Alle ansatte har en innskuddsbasert kollektiv pensjonsordning som tilfredsstiller kravene i Lov om obligatorisk tjenestepensjon.



## Note 6 Skatt

Årets skattekostnad	2022	2021
Resultatført skatt på ordinært resultat:		
Betalbar skatt	0	0
Endring i utsatt skattefordel	0	0
<b>Skattekostnad ordinært resultat</b>	<b>0</b>	<b>0</b>
Skattepliktig inntekt		
Ordinært resultat før skatt	4 161 542	1 209 465
Permanente forskjeller	366 947	113 863
Endring i midlertidige forskjeller	-627 493	-3 387 077
Anvendelse av fremførbart underskudd	-2 063 749	-
<b>Skattepliktig inntekt</b>	<b>1 837 247</b>	<b>-2 063 749</b>
Betalbar skatt i balansen:		
Betalbar skatt på årets resultat	404 194	-
Betalbar skatt på fjorårets resultat	-	1 372 346
<b>Sum betalbar skatt i balansen</b>	<b>404 194</b>	<b>1 372 346</b>
<b>Beregning av effektiv skattesats:</b>		
Resultat før skatt	4 161 542	1 209 465
Beregnet skatt av resultat før skatt	915 539	266 082
Skatteeffekt av permanente forskjeller	80 728	25 050
Effekt av endring av skattesats	-	-
<b>SUM</b>	<b>924 267</b>	<b>291 132</b>
Effektiv skattesats	22,2%	24,1%

Skatteeffekten av midlertidige forskjeller som har gitt opphav til utsatt skatt og utsatte skattefordeler, spesifisert på tupen av midlertidige forskjeller.

	2022	2021	Endring
Varige driftsmidler	-188 885	-128 912	-59 973
Fordringer	-1 200	-	-1 200
Avsetninger mv	-2 976 035	-3 254 000	277 965
Andre forskjeller	-656 065	-1 067 065	411 000
	<b>-3 822 185</b>	<b>-4 449 977</b>	<b>627 792</b>
Akkumulert framførbart underskudd	0	-2 063 749	2 063 749
Inngår ej i beregning av utsattskatt	3 822 185	6 513 746	1 320 908
<b>Grunnlag for utsatt skattefordel</b>	<b>0</b>	<b>0</b>	<b>0</b>
Utsatt skattefordel (22%)	0	0	0



## Note 7 Mellomværende med selskap i samme konsern

Selskapet er nærstående med alle selskapene innen Zumtobel konsernet. Alle selskapets konserninterne transaksjoner skjer etter armlengdes avstands prinsipp.

	Inntekter:	Varekjøp/ kostnader
Transaksjoner med selskaper i samme konsern	1 735 660	43 367 137
	<b>30.04.2022</b>	<b>30.04.2021</b>
Kortsiktige fordringer på konsernregnskaper	42 912 095	29 614 927
Kortsiktig gjeld konsernselskaper	1 72 505	158 792

Alle mellomværende med selskaper i samme konsern er i norske kroner.

## Note 8 Bundne midler

Av bundne midler har selskapet innestående på egen skattetrekkkonto kr 807 826,-.

## Note 9 Salgsinntekter

	2021/2022	2020/2021
Salgsinntekter	-97 535 054	-109 025 295
Sum	<b>-97 535 054</b>	<b>-109 025 295</b>

- Alle inntekter er knyttet til omsetning i Norge.

## Note 10 Varekjøp / Varelager

	2021/2022	2020/2021
Varer i transitt	80 000	299 000
Innkjøpte ferdigvarer	0	0
Sum	<b>80 000</b>	<b>299 000</b>

## Note 11 - Hendelser etter balansedagen

I 2022 har selskapet blitt påvirket av effekten av Covid-19. Dette har blitt reflektert i en redusert ordreinngang sammenlignet med tilsvarende periode i fjor. Ingen alvorlige leveringsproblemer har oppstått. Videre kan det ikke utelukkes at en fortsatt liknende utvikling kan ha store konsekvenser for selskapets ordreinngang og muligheten for å motta leveranser. Etter balansedagen har det ikke inntruffet andre hendelser som påvirker selskapets økonomiske stilling i vesentlig grad.