



## ÅRSREGNSKAPET FOR REGNSKAPSÅRET 2023 - GENERELL INFORMASJON

### Enheten

Organisasjonsnummer: 998 378 974  
Organisasjonsform: Aksjeselskap  
Foretaksnavn: HANS PETTER SVEEN TRANSPORT AS  
Forretningsadresse: Hovlandsvegen 10  
2860 HOV

### Regnskapsår

Årsregnskapets periode: 01.01.2023 - 31.12.2023

### Konsern

Morselskap i konsern: Nei

### Regnskapsregler

Regler for små foretak benyttet: Ja  
Benyttet ved utarbeidelsen av årsregnskapet til selskapet: Regnskapslovens alminnelige regler

### Årsregnskapet fastsatt av kompetent organ

Bekreftet av representant for selskapet: Hans Petter Sveen  
Dato for fastsettelse av årsregnskapet: 28.08.2024

### Grunnlag for avgivelse

År 2023: Årsregnskapet er elektronisk innlevert  
År 2022: Tall er hentet fra elektronisk innlevert årsregnskap fra 2023

*Det er ikke krav til at årsregnskapet m.v. som sendes til Regnskapsregisteret er undertegnet. Kontrollen på at dette er utført ligger hos revisor/enhetens øverste organ. Sikkerheten ivaretas ved at innsender har rolle/rettighet for innsending av årsregnskapet via Altinn, og ved at det bekreftes at årsregnskapet er fastsatt av kompetent organ.*

Brønnøysundregistrene, 08.07.2025



### Resultatregnskap

Beløp i: NOK	Note	2023	2022
<b>RESULTATREGNSKAP</b>			
<b>Inntekter</b>			
Salgsinntekt		23 596 156	25 371 755
Annen driftsinntekt		2 112 798	129 000
<b>Sum inntekter</b>		<b>25 708 954</b>	<b>25 500 756</b>
<b>Kostnader</b>			
Varekostnad		1 304 810	2 928 870
Lønnskostnad	2	7 614 783	7 652 870
Avskrivning av driftsmidler og immaterielle eiendeler		1 832 255	1 767 953
Annen driftskostnad		11 788 091	11 564 056
<b>Sum kostnader</b>		<b>22 539 938</b>	<b>23 913 749</b>
<b>Driftsresultat</b>		<b>3 169 015</b>	<b>1 587 007</b>
<b>Finansinntekter og finanskostnader</b>			
Annen renteinntekt		151 428	58 886
Annen finansinntekt		209 586	61 383
Verdiøkning markedsbaserte omløpsmidler		835 478	80 559
<b>Sum finansinntekter</b>		<b>1 196 492</b>	<b>200 828</b>
Annen rentekostnad		108 986	92 467
Annen finanskostnad		7 357	2 443
<b>Sum finanskostnader</b>		<b>116 343</b>	<b>94 911</b>
<b>Netto finans</b>		<b>1 080 149</b>	<b>105 918</b>
<b>Ordinært resultat før skattekostnad</b>		<b>4 249 165</b>	<b>1 692 924</b>
Skattekostnad på resultat	3	798 327	354 720
<b>Ordinært resultat etter skattekostnad</b>		<b>3 450 838</b>	<b>1 338 204</b>
<b>Årsresultat</b>		<b>3 450 838</b>	<b>1 338 204</b>
<b>Årsresultat etter minoritetsinteresser</b>		<b>3 450 838</b>	<b>1 338 204</b>
<b>Totalresultat</b>		<b>3 450 838</b>	<b>1 338 204</b>



## Resultatregnskap

<b>Beløp i: NOK</b>	<b>Note</b>	<b>2023</b>	<b>2022</b>
<b>Overføringer og disponeringer</b>			
Udekket tap	4		
Avsatt til annen egenkapital	4	3 450 838	1 338 204
Overført fra annen egenkapital	4		
<b>Sum overføringer og disponeringer</b>		<b>3 450 838</b>	<b>1 338 204</b>



### Balanse

Beløp i: NOK	Note	2023	2022
<b>BALANSE - EIENDELER</b>			
<b>Anleggsmidler</b>			
<b>Immaterielle eiendeler</b>			
<b>Varige driftsmidler</b>			
Tomter, bygninger o.a. fast eiendom		1	1
Maskiner og anlegg		3 037 460	4 257 632
Driftsløsøre, inventar o.a. utstyr		17 249	224 259
<b>Sum varige driftsmidler</b>		<b>3 054 710</b>	<b>4 481 892</b>
<b>Finansielle anleggsmidler</b>			
Lån til foretak i samme konsern		1 000 000	
Investeringer i aksjer og andeler		2 058 846	2 058 846
Andre langsiktige fordringer		1 738 284	343 021
<b>Sum finansielle anleggsmidler</b>		<b>4 797 130</b>	<b>2 401 867</b>
<b>Sum anleggsmidler</b>	5	<b>7 851 840</b>	<b>6 883 759</b>
<b>Omløpsmidler</b>			
<b>Varer</b>			
<b>Fordringer</b>			
Kundefordringer		1 144 096	1 367 130
Andre kortsiktige fordringer		388 957	460 234
<b>Sum fordringer</b>		<b>1 533 053</b>	<b>1 827 365</b>
<b>Investeringer</b>			
Markedsbaserte aksjer	6	10 187 006	10 141 942
<b>Sum investeringer</b>		<b>10 187 006</b>	<b>10 141 942</b>
<b>Bankinnskudd, kontanter og lignende</b>			
Bankinnskudd, kontanter o.l.		5 115 841	5 210 501
<b>Sum bankinnskudd, kontanter og lignende</b>		<b>5 115 841</b>	<b>5 210 501</b>
<b>Sum omløpsmidler</b>		<b>16 835 900</b>	<b>17 179 808</b>



## Balanse

Beløp i: NOK	Note	2023	2022
<b>SUM EIENDELER</b>		<b>24 687 740</b>	<b>24 063 567</b>
<b>BALANSE - EGENKAPITAL OG GJELD</b>			
<b>Egenkapital</b>			
<b>Innskutt egenkapital</b>			
Aksjekapital		1 000 000	1 000 000
<b>Sum innskutt egenkapital</b>	7	<b>1 000 000</b>	<b>1 000 000</b>
<b>Opptjent egenkapital</b>			
Annen egenkapital	4	16 184 787	12 733 949
Udekket tap	4		
<b>Sum opptjent egenkapital</b>		<b>16 184 787</b>	<b>12 733 949</b>
<b>Sum egenkapital</b>		<b>17 184 787</b>	<b>13 733 949</b>
<b>Gjeld</b>			
<b>Langsiktig gjeld</b>			
Utsatt skatt		264 767	341 842
<b>Sum avsetninger for forpliktelser</b>		<b>264 767</b>	<b>341 842</b>
<b>Annen langsiktig gjeld</b>			
Gjeld til kredittinstitusjoner		1 074 435	1 889 453
Øvrig langsiktig gjeld		2 318 992	3 872 812
<b>Sum annen langsiktig gjeld</b>	8	<b>3 393 428</b>	<b>5 762 265</b>
<b>Sum langsiktig gjeld</b>		<b>3 658 195</b>	<b>6 104 107</b>
<b>Kortsiktig gjeld</b>			
Leverandørgjeld		844 792	985 200
Betalbar skatt		875 402	539 799
Skyldig offentlige avgifter		430 848	740 548
Annen kortsiktig gjeld		1 693 716	1 959 965
<b>Sum kortsiktig gjeld</b>		<b>3 844 758</b>	<b>4 225 511</b>
<b>Sum gjeld</b>		<b>7 502 953</b>	<b>10 329 618</b>
<b>SUM EGENKAPITAL OG GJELD</b>		<b>24 687 740</b>	<b>24 063 567</b>



## Balanse

<b>Beløp i: NOK</b>	<b>Note</b>	<b>2023</b>	<b>2022</b>
---------------------	-------------	-------------	-------------

---



## Brønnøysundregistrene

### ÅRSREGNSKAP FOR REGNSKAPSÅRET 2023 - GENERELL INFORMASJON

Journalnummer: 2024 739766

#### Enheten

Organisasjonsnummer: 998 378 974  
Organisasjonsform: Aksjeselskap  
Foretaksnavn: HANS PETTER SVEEN TRANSPORT AS  
Forretningsadresse: Hovlandsvegen 10  
2860 HOV

#### Regnskapsår

Årsregnskapets periode: 01.01.2023 - 31.12.2023

#### Konsern

Morselskap i konsern: Nei

#### Regnskapsregler

Regler for små foretak benyttet: Ja  
Benyttet ved utarbeidelsen av  
årsregnskapet til selskapet: Regnskapslovens alminnelige regler

#### Årsregnskapet fastsatt av kompetent organ

Bekreftet av representant for selskapet: Hans Petter Sveen  
Dato for fastsettelse av årsregnskapet: 28.08.2024

#### Revisjon

Årsregnskapet er utarbeidet av ekstern  
autorisert regnskapsfører: Ja  
Ekstern autorisert regnskapsfører har i  
løpet av regnskapsåret bistått ved den  
løpende regnskapsføringen eller utført  
andre tjenester for selskapet enn å  
utarbeide årsregnskapet: Ja

#### Grunnlag for avgivelse

År 2023: Årsregnskap er elektronisk innlevert.  
År 2022: Tall er hentet fra elektronisk innlevert årsregnskap fra 2023.

*Det er ikke krav til at årsregnskapet m.v. som sendes til Regnskapsregisteret er undertegnet. Kontrollen på at dette er utført ligger hos revisor/enhetens øverste organ. Sikkerheten ivaretas ved at innsender har rolle/rettighet for innsending av årsregnskapet via Altinn, og ved at det bekreftes at årsregnskapet er fastsatt av kompetent organ.*

Brønnøysundregistrene, 03.09.2024



Organisasjonsnr: 998 378 974  
HANS PETTER SVEEN TRANSPORT AS

## RESULTATREGNSKAP

Beløp i: NOK	Note	2023	2022
<b>RESULTATREGNSKAP</b>			
<b>Inntekter</b>			
Salgsinntekt		23 596 156	25 371 755
Annen driftsinntekt		2 112 798	129 000
<b>Sum inntekter</b>		<b>25 708 954</b>	<b>25 500 756</b>
<b>Kostnader</b>			
Varekostnad		1 304 810	2 928 870
Lønnskostnad	2	7 614 783	7 652 870
Avskrivning av driftsmidler og immaterielle eiendeler		1 832 255	1 767 953
Annen driftskostnad		11 788 091	11 564 056
<b>Sum kostnader</b>		<b>22 539 938</b>	<b>23 913 749</b>
<b>Driftsresultat</b>		<b>3 169 015</b>	<b>1 587 007</b>
<b>Finansinntekter og finanskostnader</b>			
Annen renteinntekt		151 428	58 886
Annen finansinntekt		209 586	61 383
Verdiøkning markedsbaserte omløpsmidler		835 478	80 559
<b>Sum finansinntekter</b>		<b>1 196 492</b>	<b>200 828</b>
Annen rentekostnad		108 986	92 467
Annen finanskostnad		7 357	2 443
<b>Sum finanskostnader</b>		<b>116 343</b>	<b>94 911</b>
<b>Netto finans</b>		<b>1 080 149</b>	<b>105 918</b>
<b>Ordinært resultat før skattekostnad</b>			
Skattekostnad på resultat	3	4 249 165 798 327	1 692 924 354 720
<b>Ordinært resultat etter skattekostnad</b>		<b>3 450 838</b>	<b>1 338 204</b>
<b>Årsresultat</b>		<b>3 450 838</b>	<b>1 338 204</b>
<b>Årsresultat etter minoritetsinteresser</b>		<b>3 450 838</b>	<b>1 338 204</b>
<b>Totalresultat</b>		<b>3 450 838</b>	<b>1 338 204</b>
<b>Overføringer og disponeringer</b>			
Udekket tap	4		
Avsatt til annen egenkapital	4	3 450 838	1 338 204



Overført fra annen egenkapital	4		
Sum overføringer og disponeringer		3 450 838	1 338 204



Organisasjonsnr: 998 378 974  
HANS PETTER SVEEN TRANSPORT AS

## BALANSE

Beløp i: NOK	Note	2023	2022
<b>BALANSE - EIENDELER</b>			
<b>Anleggsmidler</b>			
<b>Immaterielle eiendeler</b>			
<b>Varige driftsmidler</b>			
Tomter, bygninger o.a. fast eiendom			
		1	1
Maskiner og anlegg		3 037 460	4 257 632
Driftsløsøre, inventar o. a. utstyr		17 249	224 259
<b>Sum varige driftsmidler</b>		<b>3 054 710</b>	<b>4 481 892</b>
<b>Finansielle anleggsmidler</b>			
Lån til foretak i samme konsern			
		1 000 000	
Investeringer i aksjer og andeler		2 058 846	2 058 846
Andre langsiktige fordringer		1 738 284	343 021
<b>Sum finansielle anleggsmidler</b>		<b>4 797 130</b>	<b>2 401 867</b>
<b>Sum anleggsmidler</b>	<b>5</b>	<b>7 851 840</b>	<b>6 883 759</b>
<b>Omløpsmidler</b>			
<b>Varer</b>			
<b>Fordringer</b>			
Kundefordringer			
		1 144 096	1 367 130
Andre kortsiktige fordringer		388 957	460 234
<b>Sum fordringer</b>		<b>1 533 053</b>	<b>1 827 365</b>
<b>Investeringer</b>			
Markedsbaserte aksjer			
	6	10 187 006	10 141 942
<b>Sum investeringer</b>		<b>10 187 006</b>	<b>10 141 942</b>
<b>Bankinnskudd, kontanter og lignende</b>			
Bankinnskudd, kontanter o. l.			
		5 115 841	5 210 501
<b>Sum bankinnskudd, kontanter og lignende</b>		<b>5 115 841</b>	<b>5 210 501</b>
<b>Sum omløpsmidler</b>		<b>16 835 900</b>	<b>17 179 808</b>
<b>SUM EIENDELER</b>		<b>24 687 740</b>	<b>24 063 567</b>



## BALANSE - EGENKAPITAL OG GJELD

### Egenkapital

#### Innskutt egenkapital

Aksjekapital		1 000 000	1 000 000
<b>Sum innskutt egenkapital</b>	<b>7</b>	<b>1 000 000</b>	<b>1 000 000</b>

#### Opptjent egenkapital

Annen egenkapital	4	16 184 787	12 733 949
Udekket tap	4		
<b>Sum opptjent egenkapital</b>		<b>16 184 787</b>	<b>12 733 949</b>

<b>Sum egenkapital</b>		<b>17 184 787</b>	<b>13 733 949</b>
------------------------	--	-------------------	-------------------

### Gjeld

#### Langsiktig gjeld

Utsatt skatt		264 767	341 842
<b>Sum avsetninger for forpliktelses</b>		<b>264 767</b>	<b>341 842</b>

#### Annen langsiktig gjeld

Gjeld til			
kredittinstitusjoner		1 074 435	1 889 453
Øvrig langsiktig gjeld		2 318 992	3 872 812
<b>Sum annen langsiktig gjeld</b>	<b>8</b>	<b>3 393 428</b>	<b>5 762 265</b>

<b>Sum langsiktig gjeld</b>		<b>3 658 195</b>	<b>6 104 107</b>
-----------------------------	--	------------------	------------------

#### Kortsiktig gjeld

Leverandørgjeld		844 792	985 200
Betalbar skatt		875 402	539 799
Skyldig offentlige avgifter		430 848	740 548
Annen kortsiktig gjeld		1 693 716	1 959 965
<b>Sum kortsiktig gjeld</b>		<b>3 844 758</b>	<b>4 225 511</b>

<b>Sum gjeld</b>		<b>7 502 953</b>	<b>10 329 618</b>
------------------	--	------------------	-------------------

<b>SUM EGENKAPITAL OG GJELD</b>		<b>24 687 740</b>	<b>24 063 567</b>
---------------------------------	--	-------------------	-------------------



Organisasjonsnr: 998 378 974  
HANS PETTER SVEEN TRANSPORT AS

NOTEOPPLYSNINGER - SELSKAP - alle poster oppgitt i hele tall

## Note

Antall årsverk i regnskapsåret  
0.00

Sum Beløp

Balanseført verdi 31.12. Varige driftsmidler Immaterielle eiend.

## Konsernregnskap

Morselskapet sitt navn

Forretningskontor for morselskapet

## Begrunnelse for at datterselskap er utelatt fra konsolideringen

Samlet beløp - tilknyttet selskap Årets Fjorårets

Samlet beløp - foretak i samme konsern Årets Fjorårets

Samlet beløp - foretak i samme konsern Årets Fjorårets

Samlet beløp - felles kontrollert virksomhet Årets Fjorårets

Pantstillelse Beløp

Beholdning av egne aksjer Antall Pålydende Andel av aksjek.



Til generalforsamlingen i Hans Petter Sveen Transport AS

## Uavhengig revisors beretning

### **Konklusjon**

Vi har revidert årsregnskapet for Hans Petter Sveen Transport AS som viser et overskudd på kr 3 450 838. Årsregnskapet består av balanse per 31. desember 2023, resultatregnskap for regnskapsåret avsluttet per denne datoen og noter til årsregnskapet, herunder et sammendrag av viktige regnskapsprinsipper.

Etter vår mening

- oppfyller årsregnskapet gjeldende lovkrav
- gir årsregnskapet et rettviseende bilde av selskapets finansielle stilling per 31. desember 2023 og av dets resultater for regnskapsåret avsluttet per denne datoen i samsvar med regnskapslovens regler og god regnskapsskikk i Norge

### **Grunnlag for konklusjonen**

Vi har gjennomført revisjonen i samsvar med International Standards on Auditing (ISA-ene). Våre oppgaver og plikter i henhold til disse standardene er beskrevet nedenfor under Revisors oppgaver og plikter ved revisjonen av årsregnskapet. Vi er uavhengige av selskapet i samsvar med kravene i relevante lover og forskrifter i Norge og International Code of Ethics for Professional Accountants (inkludert internasjonale uavhengighetsstandarder) utstedt av International Ethics Standards Board for Accountants (IESBA-reglene), og vi har overholdt våre øvrige etiske forpliktelser i samsvar med disse kravene. Innhentet revisjonsbevis er etter vår vurdering tilstrekkelig og hensiktsmessig som grunnlag for vår konklusjon.

### **Ledelsens ansvar for årsregnskapet**

Styret og daglig leder (ledelsen) er ansvarlig for å utarbeide årsregnskapet og for at det gir et rettviseende bilde i samsvar med regnskapslovens regler og god regnskapsskikk i Norge. Ledelsen er også ansvarlig for slik intern kontroll som den finner nødvendig for å kunne utarbeide et årsregnskap som ikke inneholder vesentlig feilinformasjon, verken som følge av misligheter eller utilsiktede feil.

Ved utarbeidelsen av årsregnskapet må ledelsen ta standpunkt til selskapets evne til fortsatt drift og opplyse om forhold av betydning for fortsatt drift. Forutsetningen om fortsatt drift skal legges til grunn for årsregnskapet så lenge det ikke er sannsynlig at virksomheten vil bli avviklet.



Side 2  
Hans Petter Sveen Transport AS  
Uavhengig revisors beretning

## **Revisors oppgaver og plikter ved revisjonen av årsregnskapet**

Vårt mål er å oppnå betryggende sikkerhet for at årsregnskapet som helhet ikke inneholder vesentlig feilinformasjon, verken som følge av misligheter eller utilsiktede feil, og å avgi en revisjonsberetning som inneholder vår konklusjon. Betryggende sikkerhet er en høy grad av sikkerhet, men ingen garanti for at en revisjon utført i samsvar med ISA-ene, alltid vil avdekke vesentlig feilinformasjon. Feilinformasjon kan oppstå som følge av misligheter eller utilsiktede feil. Feilinformasjon er å anse som vesentlig dersom den enkeltvis eller samlet med rimelighet kan forventes å påvirke de økonomiske beslutningene som brukerne foretar, på grunnlag av årsregnskapet.

Som del av en revisjon i samsvar med ISA-ene, utøver vi profesjonelt skjønn og utviser profesjonell skepsis gjennom hele revisjonen. I tillegg:

- identifiserer og vurderer vi risikoen for vesentlig feilinformasjon i årsregnskapet, enten det skyldes misligheter eller utilsiktede feil. Vi utformer og gjennomfører revisjonshandlinger for å håndtere slike risikoer, og innhenter revisjonsbevis som er tilstrekkelig og hensiktsmessig som grunnlag for vår konklusjon. Risikoen for at vesentlig feilinformasjon som følge av misligheter ikke blir avdekket, er høyere enn for feilinformasjon som skyldes utilsiktede feil, siden misligheter kan innebære samarbeid, forfalskning, bevisste utelatelser, uriktige fremstillinger eller overstyring av intern kontroll.
- opparbeider vi oss en forståelse av interne kontroll som er relevant for revisjonen, for å utforme revisjonshandlinger som er hensiktsmessige etter omstendighetene, men ikke for å gi uttrykk for en mening om effektiviteten av selskapets interne kontroll.
- evaluerer vi om de anvendte regnskapsprinsippene er hensiktsmessige og om regnskapsestimaterne og tilhørende noteopplysninger utarbeidet av ledelsen er rimelige.
- konkluderer vi på om ledelsens bruk av fortsatt drift-forutsetningen er hensiktsmessig, og, basert på innhentede revisjonsbevis, hvorvidt det foreligger vesentlig usikkerhet knyttet til hendelser eller forhold som kan skape tvil av betydning om selskapets evne til fortsatt drift. Dersom vi konkluderer med at det eksisterer vesentlig usikkerhet, kreves det at vi i revisjonsberetningen henleder oppmerksomheten på tilleggsopplysningene i årsregnskapet, eller, dersom slike tilleggsopplysninger ikke er tilstrekkelige, at vi modifiserer vår konklusjon. Våre konklusjoner er basert på revisjonsbevis innhentet frem til datoen for revisjonsberetningen. Etterfølgende hendelser eller forhold kan imidlertid medføre at selskapet ikke kan fortsette driften.
- evaluerer vi den samlede presentasjonen, strukturen og innholdet i årsregnskapet, inkludert tilleggsopplysningene, og hvorvidt årsregnskapet gir uttrykk for de underliggende transaksjonene og hendelsene på en måte som gir et rettviseende bilde

Vi kommuniserer med styret blant annet om det planlagte innholdet i og tidspunkt for revisjonsarbeidet og eventuelle vesentlige funn i revisjonen, herunder vesentlige svakheter i intern kontroll som vi avdekker gjennom revisjonen.

Gjøvik, 28.08.2024

**RRO AS**

Øyvind Steien  
Statsautorisert revisor  
(elektronisk signert)



# PENNEO

Signaturene i dette dokumentet er juridisk bindende. Dokument signert med "Penneo™ - sikker digital signatur". De signerende parter sin identitet er registrert, og er listet nedenfor.

"Med min signatur bekrefter jeg alle datoer og innholdet i dette dokument."

## Steien, Øyvind

Statsautorisert revisor

På vegne av: RRO AS

Serienummer: no\_bankid:9578-5990-4-2762059

IP: 193.214.xxx.xxx

2024-08-28 11:41:57 UTC



Penneo Dokumentnøkkel: 2XF5D-5H58L-E74T5-3NBD5-CH5QZ-81Z4F

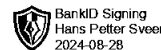
Dokumentet er signert digitalt, med **Penneo.com**. Alle digitale signatur-data i dokumentet er sikret og validert av den datamaskin-utregnede hash-verdien av det opprinnelige dokument. Dokumentet er låst og tids-stemplet med et sertifikat fra en betrodd tredjepart. All kryptografisk bevis er integrert i denne PDF, for fremtidig validering (hvis nødvendig).

### Hvordan bekrefter at dette dokumentet er originalen?

Dokumentet er beskyttet av ett Adobe CDS sertifikat. Når du åpner dokumentet i

Adobe Reader, skal du kunne se at dokumentet er sertifisert av **Penneo e-signature service <penneo@penneo.com>**. Dette garanterer at innholdet i dokumentet ikke har blitt endret.

Det er lett å kontrollere de kryptografiske beviser som er lokalisert inne i dokumentet, med Penneo validator - <https://penneo.com/validator>



# Årsregnskap

for regnskapsåret 2023

Hans Petter Sveen  
Transport AS

Organisasjonsnummer 998 378 974

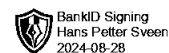
frisikt



## Resultatregnskap

### Hans Petter Sveen Transport AS

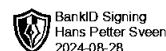
<b>Driftsinntekter og driftskostnader</b>	<b>Note</b>	<b>2023</b>	<b>2022</b>
Salgsinntekt		23 596 156	25 371 755
Annen driftsinntekt		2 112 798	129 000
Sum driftsinntekter		<u>25 708 954</u>	<u>25 500 756</u>
Varekostnad		1 304 810	2 928 870
Lønnskostnad	2	7 614 783	7 652 870
Avskrivning av driftsmidler og immaterielle eiendeler		1 832 255	1 767 953
Annen driftskostnad		11 788 091	11 564 056
Sum driftskostnader		<u>22 539 938</u>	<u>23 913 749</u>
Driftsresultat		<u>3 169 015</u>	<u>1 587 007</u>
<b>Finansinntekter og finanskostnader</b>			
Annen renteinntekt		151 428	58 886
Annen finansinntekt		209 586	61 383
Verdiøkning markedsbaserte omløpsmidler		835 478	80 559
Annen rentekostnad		108 986	92 467
Annen finanskostnad		7 357	2 443
Resultat av finansposter		<u>1 080 149</u>	<u>105 918</u>
Resultat før skattekostnad		4 249 165	1 692 924
Skattekostnad på resultat	3	798 327	354 720
Resultat		<u>3 450 838</u>	<u>1 338 204</u>
Årsresultat		<u>3 450 838</u>	<u>1 338 204</u>
<b>Overføringer</b>			
Avsatt til annen egenkapital	4	3 450 838	1 338 204
Sum overføringer		<u>3 450 838</u>	<u>1 338 204</u>



## Balanse

### Hans Petter Sveen Transport AS

Eiendeler	Note	2023	2022
<b>Anleggsmidler</b>			
<b>Varige driftsmidler</b>			
Tomter, bygninger o.a. fast eiendom		1	1
Maskiner og anlegg		3 037 460	4 257 632
Driftsløsøre, inventar o.a. utstyr		17 249	224 259
Sum varige driftsmidler		<u>3 054 710</u>	<u>4 481 892</u>
<b>Finansielle anleggsmidler</b>			
Lån til foretak i samme konsern		1 000 000	0
Investeringer i aksjer og andeler		2 058 846	2 058 846
Andre langsiktige fordringer		1 738 284	343 021
Sum finansielle anleggsmidler		<u>4 797 130</u>	<u>2 401 867</u>
Sum anleggsmidler	5	<u>7 851 840</u>	<u>6 883 759</u>
<b>Omløpsmidler</b>			
<b>Fordringer</b>			
Kundefordringer		1 144 096	1 367 130
Andre kortsiktige fordringer		388 957	460 234
Sum fordringer		<u>1 533 053</u>	<u>1 827 365</u>
<b>Investeringer</b>			
Markedsbaserte aksjer	6	10 187 006	10 141 942
Sum investeringer		<u>10 187 006</u>	<u>10 141 942</u>
Bankinnskudd, kontanter o.l.		5 115 841	5 210 501
Sum omløpsmidler		<u>16 835 900</u>	<u>17 179 808</u>
Sum eiendeler		<u>24 687 740</u>	<u>24 063 567</u>



## Balanse

### Hans Petter Sveen Transport AS

Egenkapital og gjeld	Note	2023	2022
<b>Innskutt egenkapital</b>			
Aksjekapital		1 000 000	1 000 000
Sum innskutt egenkapital	7	<u>1 000 000</u>	<u>1 000 000</u>
<b>Opptjent egenkapital</b>			
Annen egenkapital	4	16 184 787	12 733 949
Sum opptjent egenkapital		<u>16 184 787</u>	<u>12 733 949</u>
Sum egenkapital		<u>17 184 787</u>	<u>13 733 949</u>
<b>Gjeld</b>			
<b>Avsetning for forpliktelser</b>			
Utsatt skatt		264 767	341 842
Sum avsetning for forpliktelser		<u>264 767</u>	<u>341 842</u>
<b>Annen langsiktig gjeld</b>			
Gjeld til kredittinstitusjoner		1 074 435	1 889 453
Øvrig langsiktig gjeld		2 318 992	3 872 812
Sum annen langsiktig gjeld	8	<u>3 393 428</u>	<u>5 762 265</u>
<b>Kortsiktig gjeld</b>			
Leverandørgjeld		844 792	985 200
Betalbar skatt		875 402	539 799
Skyldig offentlige avgifter		430 848	740 548
Annen kortsiktig gjeld		1 693 716	1 959 965
Sum kortsiktig gjeld		<u>3 844 758</u>	<u>4 225 511</u>
Sum gjeld		<u>7 502 953</u>	<u>10 329 618</u>
Sum egenkapital og gjeld		<u>24 687 740</u>	<u>24 063 567</u>

Gjøvik, 28.08.2024

Styret i Hans Petter Sveen Transport AS

Hans Petter Sveen  
styreleder/daglig leder



## Noter

### Note 1 Regnskapsprinsipper

Årsregnskapet er satt opp i samsvar med regnskapslovens bestemmelser og regnskapsskikk for små foretak.

#### Driftsinntekter og kostnader

Inntektsføring skjer etter opptjeningsprinsippet som normalt vil være leveringstidspunktet for varer og tjenester. Kostnader medtas etter sammenstillingsprinsippet, dvs. at kostnader medtas i samme periode som tilhørende inntekter inntektsføres.

#### Hovedregel for vurdering og klassifisering av eiendeler og gjeld

Eiendeler bestemt til varig eie eller bruk er klassifisert som anleggsmidler. Andre eiendeler er klassifisert som omløpsmidler. Fordringer som skal tilbakebetales innen et år er uansett klassifisert som omløpsmidler. Ved klassifisering av kortsiktig og langsiktig gjeld er analoge kriterier lagt til grunn.

Anleggsmidler vurderes til anskaffelseskost, men nedskrives til virkelig verdi når verdifallet forventes ikke å være forbigående. Anleggsmidler med begrenset økonomisk levetid avskrives planmessig. Langsiktig gjeld balanseføres til nominelt mottatt beløp på etableringstidspunktet.

Omløpsmidler vurderes til laveste av anskaffelseskost og virkelig verdi. Kortsiktig gjeld balanseføres til nominelt mottatt beløp på etableringstidspunktet.

Enkelte poster er vurdert etter andre regler. Postene det gjelder vil være blant de postene som omhandles nedenfor.

#### Varige driftsmidler

Varige driftsmidler avskrives over forventet økonomisk levetid. Avskrivningene er som hovedregel fordelt lineært over antatt økonomisk levetid.

#### Aksjer og andeler i tilknyttet selskap og datterselskap

Investeringer i tilknyttet selskap er vurdert etter egenkapitalmetoden. Tilsvarende gjelder for datterselskap i selskapsregnskapet.

#### Eierandeler i felles kontrollert virksomhet

Eierandeler i felles kontrollert virksomhet vurderes etter bruttometoden. Andelen av inntekter, kostnader, eiendeler og gjeld innarbeides linje for linje i regnskapet. Tallene spesifiseres pr hovedgruppe i note til regnskapet.

#### Andre anleggsaksjer og andeler

Anleggsaksjer og mindre investeringer i ansvarlige selskaper og kommandittselskaper hvor ikke har betydelig innflytelse balanseføres til anskaffelseskost. Investeringene blir nedskrevet til virkelig verdi dersom verdifallet ikke er forbigående. Mottatt utbytte og andre overskuddsutdelinger fra selskapene inntektsføres som annen finansinntekt.

#### Aksjer i andre selskaper (omløpsaksjer)

Aksjer som inngår i en handelsportefølje vurderes til virkelig verdi på balansedagen. Prinsippet



## Noter

erstatter laveste verdis prinsipp som tidligere ble benyttet. Andre omløpsaksjer vurderes til det laveste av gjennomsnittlig anskaffelseskost og virkelig verdi på balansedagen. Tidligere ble anskaffelseskost tilordnet etter FIFO-metoden og ikke etter gjennomsnittlig anskaffelseskost. Prinsippendringene hadde ingen overgangsvirkning pr 1.1.1999.

### Varer

Varer er vurdert til det laveste av gjennomsnittlig anskaffelseskost og netto salgsverdi. For råvarer og varer i arbeid beregnes netto salgsverdi til salgsverdien av ferdig tilvirkede varer redusert for gjenværende tilvirkningskostnader og salgskostnader.

### Fordringer

Kundefordringer og andre fordringer oppføres til pålydende etter fradrag for avsetning til forventet tap. Avsetning til tap gjøres på grunnlag av en individuell vurdering av de enkelte fordringene. I tillegg gjøres det for øvrige kundefordringer en uspesifisert avsetning for å dekke antatt tap.

### Skatt

Skattekostnaden i resultatregnskapet omfatter både periodens betalbare skatt og endring i utsatt skatt. Utsatt skatt er beregnet med 25% på grunnlag av de midlertidige forskjeller som eksisterer mellom regnskapsmessige og skattemessige verdier, samt ligningsmessig underskudd til fremføring ved utgangen av regnskapsåret. Skatteøkende og skattereduserende midlertidige forskjeller som reverserer eller kan reversere i samme periode er utlignet og nettoført. Utsatt skatt på merverdier i forbindelse med oppkjøp av datterselskap blir ikke utlignet.



## Noter

### Note 2 Lønnskostnader og ytelser, godtgjørelser til daglig leder, styret og revisor

#### Lønnskostnader

	2023	2022
Lønninger	6 728 815	6 806 921
Arbeidsgiveravgift	757 649	732 788
Pensjonskostnader	0	107 548
Andre ytelser	128 319	5 613
<b>Sum</b>	<b>7 614 783</b>	<b>7 652 870</b>

Selskapet har i 2023 sysselsatt 11 årsverk.

#### Pensjonsforpliktelser

Selskapet er pliktig til å ha tjenstepensjonsordning etter lov om obligatorisk tjenstepensjon. Selskapets pensjonsordninger tilfredsstiller kravene i denne lov.

### Note 3 Skatt

Årets skattekostnad	2023	2022
Resultatført skatt på ordinært resultat:		
Betalbar skatt	875 402	539 799
Endring i utsatt skattefordel	-77 075	-185 079
<b>Skattekostnad ordinært resultat</b>	<b>798 327</b>	<b>354 720</b>

#### Skattepliktig inntekt:

Resultat før skatt	4 249 165	1 692 924
Permanente forskjeller	-620 403	760 709
Endring i midlertidige forskjeller	350 340	0
<b>Skattepliktig inntekt</b>	<b>3 979 102</b>	<b>2 453 633</b>

#### Betalbar skatt i balansen:

Betalbar skatt på årets resultat	875 402	539 799
<b>Sum betalbar skatt i balansen</b>	<b>875 402</b>	<b>539 799</b>

Skatteeffekten av midlertidige forskjeller som har gitt opphav til utsatt skatt og utsatte skattefordeler, spesifisert på typer av midlertidige forskjeller

	2023	2022	Endring
Varige driftsmidler	1 116 253	1 444 785	328 532
Gevinst – og tapskonto	87 234	109 042	21 808
<b>Sum</b>	<b>1 203 487</b>	<b>1 553 827</b>	<b>350 340</b>



## Noter

<b>Grunnlag for utsatt skatt</b>	<b>1 203 487</b>	<b>1 553 827</b>	<b>350 340</b>
<b>Utsatt skatt (22 %)</b>	<b>264 767</b>	<b>341 842</b>	<b>77 075</b>

### Note 4 Egenkapital

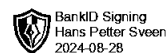
	Aksjekapital	Annen egenkapital	Udekket tap	Sum egenkapital
Egenkapital 1.1.	1 000 000	12 733 949	0	13 733 949
Årets resultat		3 450 838	0	3 450 838
Egenkapital 31.12	1 000 000	16 184 787	0	17 184 787

### Note 5 Anleggsmidler

	<b>Maskiner og anlegg</b>	<b>Sum</b>
Anskaffelseskost pr. 01.01.23	8 700 083	8 700 083
+ Tilgang kjøpte driftsmidler	2 984 000	2 984 000
- Avgang i året	3 236 520	3 236 520
<b>= Anskaffelseskost 31.12.23</b>	<b>8 447 562</b>	<b>8 447 562</b>
Akkumulerte avskrivninger 31.12.23	5 392 853	5 392 853
<b>= Bokført verdi 31.12.23</b>	<b>3 054 709</b>	<b>3 054 709</b>
Årets ordinære avskrivninger	1 832 255	1 832 255
Økonomisk levetid	0-7 år	

### Finansielle instrumenter som omløpsmiddel

Selskap	Ansk. kost	Bokført verdi	Markedsverdi	Res. ført endring
Fond Nordea Plan Offensiv	3000 000	3 704 831	3 704 831	704 831
Fond Nordea Kort Obl. 20	3000 000	3 227 191	3 227 191	227 191
Fond Nordea Plan Konserv.	3000 000	3 254 985	3 254 985	254 985
<b>Sum</b>	<b>9000 000</b>	<b>10 187 007</b>	<b>10 187 007</b>	<b>1 187 007</b>



### Noter

#### Aksjekapital

Opplysninger om eie om omsetning av egne aksjer mv.

Selskapet har 1 000 aksjer pålydende kr 1 000,- pr aksje. Samlet aksjekapital utgjør kr 1 000 000.

Selskapet har en aksjonær, som eier mer enn 5 % av selskapet:

Navn:	Eierandel:	Stemmeandel:
Hans Petter Sveen Eiendom AS org.nr 921 004 257	100 %	100 %

#### Note 8 Fordringer og gjeld

<b>Fordringer</b>	<b>2023</b>	<b>2022</b>
Kundefordringer	844 096	1 167 130
	<u>844 096</u>	<u>1 167 130</u>
<b>Gjeld med forfall senere enn 5 år</b>	<b>2023</b>	<b>2022</b>
Lån Nordea	0	888052
	<u>0</u>	<u>888 052</u>
<b>Gjeld sikret med pant</b>	<b>2023</b>	<b>2022</b>
Lån Nordea JD86050	633 149	1 001 401
	<u>633 149</u>	<u>1 001 401</u>
<b>Pantsatte eiendeler</b>	<b>2023</b>	<b>2022</b>
Maskiner, anlegg og driftsløsøre	3 427 850	3 427 850
	<u>3 427 850</u>	<u>3 427 850</u>



# Årsregnskap

for regnskapsåret 2023

## Hans Petter Sveen Transport AS

Organisasjonsnummer 998 378 974

fr̄isikt



## Resultatregnskap

### Hans Petter Sveen Transport AS

<b>Driftsinntekter og driftskostnader</b>	<b>Note</b>	<b>2023</b>	<b>2022</b>
Salgsinntekt		23 596 156	25 371 755
Annen driftsinntekt		2 112 798	129 000
Sum driftsinntekter		<u>25 708 954</u>	<u>25 500 756</u>
Varekostnad		1 304 810	2 928 870
Lønnskostnad	2	7 614 783	7 652 870
Avskrivning av driftsmidler og immaterielle eiendeler		1 832 255	1 767 953
Annen driftskostnad		11 788 091	11 564 056
Sum driftskostnader		<u>22 539 938</u>	<u>23 913 749</u>
Driftsresultat		<u>3 169 015</u>	<u>1 587 007</u>
<b>Finansinntekter og finanskostnader</b>			
Annen renteinntekt		151 428	58 886
Annen finansinntekt		209 586	61 383
Verdiøkning markedsbaserte omløpsmidler		835 478	80 559
Annen rentekostnad		108 986	92 467
Annen finanskostnad		7 357	2 443
Resultat av finansposter		<u>1 080 149</u>	<u>105 918</u>
Resultat før skattekostnad		4 249 165	1 692 924
Skattekostnad på resultat	3	798 327	354 720
Resultat		<u>3 450 838</u>	<u>1 338 204</u>
Årsresultat		<u>3 450 838</u>	<u>1 338 204</u>
<b>Overføringer</b>			
Avsatt til annen egenkapital	4	3 450 838	1 338 204
Sum overføringer		<u>3 450 838</u>	<u>1 338 204</u>



## Balanse

### Hans Petter Sveen Transport AS

Eiendeler	Note	2023	2022
<b>Anleggsmidler</b>			
<b>Varige driftsmidler</b>			
Tomter, bygninger o.a. fast eiendom		1	1
Maskiner og anlegg		3 037 460	4 257 632
Driftsløsøre, inventar o.a. utstyr		17 249	224 259
Sum varige driftsmidler		<u>3 054 710</u>	<u>4 481 892</u>
<b>Finansielle anleggsmidler</b>			
Lån til foretak i samme konsern		1 000 000	0
Investeringer i aksjer og andeler		2 058 846	2 058 846
Andre langsiktige fordringer		1 738 284	343 021
Sum finansielle anleggsmidler		<u>4 797 130</u>	<u>2 401 867</u>
Sum anleggsmidler	5	<u>7 851 840</u>	<u>6 883 759</u>
<b>Omløpsmidler</b>			
<b>Fordringer</b>			
Kundefordringer		1 144 096	1 367 130
Andre kortsiktige fordringer		388 957	460 234
Sum fordringer		<u>1 533 053</u>	<u>1 827 365</u>
<b>Investeringer</b>			
Markedsbaserte aksjer	6	10 187 006	10 141 942
Sum investeringer		<u>10 187 006</u>	<u>10 141 942</u>
Bankinnskudd, kontanter o.l.		5 115 841	5 210 501
Sum omløpsmidler		<u>16 835 900</u>	<u>17 179 808</u>
Sum eiendeler		<u>24 687 740</u>	<u>24 063 567</u>



## Balanse

### Hans Petter Sveen Transport AS

<b>Egenkapital og gjeld</b>	<b>Note</b>	<b>2023</b>	<b>2022</b>
<b>Innskutt egenkapital</b>			
Aksjekapital		1 000 000	1 000 000
Sum innskutt egenkapital	7	<u>1 000 000</u>	<u>1 000 000</u>
<b>Opptjent egenkapital</b>			
Annen egenkapital	4	16 184 787	12 733 949
Sum opptjent egenkapital		<u>16 184 787</u>	<u>12 733 949</u>
Sum egenkapital		<u>17 184 787</u>	<u>13 733 949</u>
<b>Gjeld</b>			
<b>Avsetning for forpliktelser</b>			
Utsatt skatt		264 767	341 842
Sum avsetning for forpliktelser		<u>264 767</u>	<u>341 842</u>
<b>Annen langsiktig gjeld</b>			
Gjeld til kredittinstitusjoner		1 074 435	1 889 453
Øvrig langsiktig gjeld		2 318 992	3 872 812
Sum annen langsiktig gjeld	8	<u>3 393 428</u>	<u>5 762 265</u>
<b>Kortsiktig gjeld</b>			
Leverandørgjeld		844 792	985 200
Betalbar skatt		875 402	539 799
Skyldig offentlige avgifter		430 848	740 548
Annen kortsiktig gjeld		1 693 716	1 959 965
Sum kortsiktig gjeld		<u>3 844 758</u>	<u>4 225 511</u>
Sum gjeld		<u>7 502 953</u>	<u>10 329 618</u>
Sum egenkapital og gjeld		<u>24 687 740</u>	<u>24 063 567</u>

Gjøvik, 28.08.2024

Styret i Hans Petter Sveen Transport AS

Hans Petter Sveen  
styreleder/daglig leder



## Noter

### Note 1 Regnskapsprinsipper

Årsregnskapet er satt opp i samsvar med regnskapslovens bestemmelser og regnskapsskikk for små foretak.

#### Driftsinntekter og kostnader

Inntektsføring skjer etter opptjeningsprinsippet som normalt vil være leveringstidspunktet for varer og tjenester. Kostnader medtas etter sammenstillingsprinsippet, dvs. at kostnader medtas i samme periode som tilhørende inntekter inntektsføres.

#### Hovedregel for vurdering og klassifisering av eiendeler og gjeld

Eiendeler bestemt til varig eie eller bruk er klassifisert som anleggsmidler. Andre eiendeler er klassifisert som omløpsmidler. Fordringer som skal tilbakebetales innen et år er uansett klassifisert som omløpsmidler. Ved klassifisering av kortsiktig og langsiktig gjeld er analoge kriterier lagt til grunn.

Anleggsmidler vurderes til anskaffelseskost, men nedskrives til virkelig verdi når verdifallet forventes ikke å være forbigående. Anleggsmidler med begrenset økonomisk levetid avskrives planmessig. Langsiktig gjeld balanseføres til nominelt mottatt beløp på etableringstidspunktet.

Omløpsmidler vurderes til laveste av anskaffelseskost og virkelig verdi. Kortsiktig gjeld balanseføres til nominelt mottatt beløp på etableringstidspunktet.

Enkelte poster er vurdert etter andre regler. Postene det gjelder vil være blant de postene som omhandles nedenfor.

#### Varige driftsmidler

Varige driftsmidler avskrives over forventet økonomisk levetid. Avskrivningene er som hovedregel fordelt lineært over antatt økonomisk levetid.

#### Aksjer og andeler i tilknyttet selskap og datterselskap

Investeringer i tilknyttet selskap er vurdert etter egenkapitalmetoden. Tilsvarende gjelder for datterselskap i selskapsregnskapet.

#### Eierandeler i felles kontrollert virksomhet

Eierandeler i felles kontrollert virksomhet vurderes etter bruttometoden. Andelen av inntekter, kostnader, eiendeler og gjeld innarbeides linje for linje i regnskapet. Tallene spesifiseres pr hovedgruppe i note til regnskapet.

#### Andre anleggsaksjer og andeler

Anleggsaksjer og mindre investeringer i ansvarlige selskaper og kommandittselskaper hvor ikke har betydelig innflytelse balanseføres til anskaffelseskost. Investeringene blir nedskrevet til virkelig verdi dersom verdifallet ikke er forbigående. Mottatt utbytte og andre overskuddsutdelinger fra selskapene inntektsføres som annen finansinntekt.

#### Aksjer i andre selskaper (omløpsaksjer)

Aksjer som inngår i en handelsportefølje vurderes til virkelig verdi på balansedagen. Prinsippet



## Noter

erstatter laveste verdis prinsipp som tidligere ble benyttet. Andre omløpsaksjer vurderes til det laveste av gjennomsnittlig anskaffelseskost og virkelig verdi på balansedagen. Tidligere ble anskaffelseskost tilordnet etter FIFO-metoden og ikke etter gjennomsnittlig anskaffelseskost. Prinsippendringene hadde ingen overgangsvirkning pr 1.1.1999.

### Varer

Varer er vurdert til det laveste av gjennomsnittlig anskaffelseskost og netto salgsverdi. For råvarer og varer i arbeid beregnes netto salgsverdi til salgsverdien av ferdig tilvirkede varer redusert for gjenværende tilvirkningskostnader og salgskostnader.

### Fordringer

Kundefordringer og andre fordringer oppføres til pålydende etter fradrag for avsetning til forventet tap. Avsetning til tap gjøres på grunnlag av en individuell vurdering av de enkelte fordringene. I tillegg gjøres det for øvrige kundefordringer en uspesifisert avsetning for å dekke antatt tap.

### Skatt

Skattekostnaden i resultatregnskapet omfatter både periodens betalbare skatt og endring i utsatt skatt. Utsatt skatt er beregnet med 25% på grunnlag av de midlertidige forskjeller som eksisterer mellom regnskapsmessige og skattemessige verdier, samt ligningsmessig underskudd til fremføring ved utgangen av regnskapsåret. Skatteøkende og skattereduserende midlertidige forskjeller som reverserer eller kan reversere i samme periode er utlignet og nettoført. Utsatt skatt på merverdier i forbindelse med oppkjøp av datterselskap blir ikke utlignet.



## Noter

### Note 2 Lønnskostnader og ytelser, godtgjørelser til daglig leder, styret og revisor

#### Lønnskostnader

	2023	2022
Lønninger	6 728 815	6 806 921
Arbeidsgiveravgift	757 649	732 788
Pensjonskostnader	0	107 548
Andre ytelser	128 319	5 613
<b>Sum</b>	<b>7 614 783</b>	<b>7 652 870</b>

Selskapet har i 2023 sysselsatt 11 årsverk.

#### Pensjonsforpliktelser

Selskapet er pliktig til å ha tjenstepensjonsordning etter lov om obligatorisk tjenstepensjon. Selskapets pensjonsordninger tilfredsstiller kravene i denne lov.

### Note 3 Skatt

Årets skattekostnad	2023	2022
Resultatført skatt på ordinært resultat:		
Betalbar skatt	875 402	539 799
Endring i utsatt skattefordel	-77 075	-185 079
<b>Skattekostnad ordinært resultat</b>	<b>798 327</b>	<b>354 720</b>

#### Skattepliktig inntekt:

Resultat før skatt	4 249 165	1 692 924
Permanente forskjeller	-620 403	760 709
Endring i midlertidige forskjeller	350 340	0
<b>Skattepliktig inntekt</b>	<b>3 979 102</b>	<b>2 453 633</b>

#### Betalbar skatt i balansen:

Betalbar skatt på årets resultat	875 402	539 799
<b>Sum betalbar skatt i balansen</b>	<b>875 402</b>	<b>539 799</b>

Skatteeffekten av midlertidige forskjeller som har gitt opphav til utsatt skatt og utsatte skattefordeler, spesifisert på typer av midlertidige forskjeller

	2023	2022	Endring
Varige driftsmidler	1 116 253	1 444 785	328 532
Gevinst – og tapskonto	87 234	109 042	21 808
<b>Sum</b>	<b>1 203 487</b>	<b>1 553 827</b>	<b>350 340</b>



## Noter

<b>Grunnlag for utsatt skatt</b>	<b>1 203 487</b>	<b>1 553 827</b>	<b>350 340</b>
<b>Utsatt skatt (22 %)</b>	<b>264 767</b>	<b>341 842</b>	<b>77 075</b>

### Note 4 Egenkapital

	Aksjekapital	Annen egenkapital	Udekket tap	Sum egenkapital
Egenkapital 1.1.	1 000 000	12 733 949	0	13 733 949
Årets resultat		3 450 838	0	3 450 838
Egenkapital 31.12	1 000 000	16 184 787	0	17 184 787

### Note 5 Anleggsmidler

	<b>Maskiner og anlegg</b>	<b>Sum</b>
Anskaffelseskost pr. 01.01.23	8 700 083	8 700 083
+ Tilgang kjøpte driftsmidler	2 984 000	2 984 000
- Avgang i året	3 236 520	3 236 520
<b>= Anskaffelseskost 31.12.23</b>	<b>8 447 562</b>	<b>8 447 562</b>
Akkumulerte avskrivninger 31.12.23	5 392 853	5 392 853
<b>= Bokført verdi 31.12.23</b>	<b>3 054 709</b>	<b>3 054 709</b>
Årets ordinære avskrivninger	1 832 255	1 832 255
Økonomisk levetid	0-7 år	

### Finansielle instrumenter som omløpsmiddel

Selskap	Ansk. kost	Bokført verdi	Markedsverdi	Res. ført endring
Fond Nordea Plan Offensiv	3000 000	3 704 831	3 704 831	704 831
Fond Nordea Kort Obl. 20	3000 000	3 227 191	3 227 191	227 191
Fond Nordea Plan Konserv.	3000 000	3 254 985	3 254 985	254 985
<b>Sum</b>	<b>9000 000</b>	<b>10 187 007</b>	<b>10 187 007</b>	<b>1 187 007</b>



## Noter

### Aksjekapital

Opplysninger om eie om omsetning av egne aksjer mv.

Selskapet har 1 000 aksjer pålydende kr 1 000,- pr aksje. Samlet aksjekapital utgjør kr 1 000 000.

Selskapet har en aksjonær, som eier mer enn 5 % av selskapet:

Navn:	Eierandel:	Stemmeandel:
Hans Petter Sveen Eiendom AS org.nr 921 004 257	100 %	100 %

### Note 8 Fordringer og gjeld

<b>Fordringer</b>	<b>2023</b>	<b>2022</b>
Kundefordringer	844 096	1 167 130
	<u>844 096</u>	<u>1 167 130</u>
<b>Gjeld med forfall senere enn 5 år</b>	<b>2023</b>	<b>2022</b>
Lån Nordea	0	888052
	<u>0</u>	<u>888 052</u>
<b>Gjeld sikret med pant</b>	<b>2023</b>	<b>2022</b>
Lån Nordea JD86050	633 149	1 001 401
	<u>633 149</u>	<u>1 001 401</u>
<b>Pantsatte eiendeler</b>	<b>2023</b>	<b>2022</b>
Maskiner, anlegg og driftsløsøre	3 427 850	3 427 850
	<u>3 427 850</u>	<u>3 427 850</u>