



## ÅRSREGNSKAPET FOR REGNSKAPSÅRET 2024 - GENERELL INFORMASJON

### Enheten

Organisasjonsnummer: 914 489 741  
Organisasjonsform: Aksjeselskap  
Foretaksnavn: MØLL SAG AS  
Forretningsadresse: c/o Aud Solveig Ree  
Lagmannsveien 20  
4519 HOLUM

### Regnskapsår

Årsregnskapets periode: 01.01.2024 - 31.12.2024

### Konsern

Morselskap i konsern: Nei

### Regnskapsregler

Regler for små foretak benyttet: Ja  
Benyttet ved utarbeidelsen av årsregnskapet til selskapet: Regnskapslovens alminnelige regler

### Årsregnskapet fastsatt av kompetent organ

Bekreftet av representant for selskapet: Aud Solveig Ree  
Dato for fastsettelse av årsregnskapet: 14.05.2025

### Grunnlag for avgivelse

År 2024: Årsregnskapet er elektronisk innlevert  
År 2023: Tall er hentet fra elektronisk innlevert årsregnskap fra 2024

*Det er ikke krav til at årsregnskapet m.v. som sendes til Regnskapsregisteret er undertegnet. Kontrollen på at dette er utført ligger hos revisor/enhetens øverste organ. Sikkerheten ivaretas ved at innsender har rolle/rettighet for innsending av årsregnskapet via Altinn, og ved at det bekreftes at årsregnskapet er fastsatt av kompetent organ.*

Brønnøysundregistrene, 20.05.2025



## Resultatregnskap

Beløp i: NOK	Note	2024	2023
<b>RESULTATREGNSKAP</b>			
<b>Inntekter</b>			
Leieinntekter		805 713	796 141
<b>Sum inntekter</b>		<b>805 713</b>	<b>796 141</b>
<b>Kostnader</b>			
Avskrivning av driftsmidler	2	100 000	100 000
Annen driftskostnad		104 873	90 029
<b>Sum kostnader</b>		<b>204 873</b>	<b>190 029</b>
<b>Driftsresultat</b>		<b>600 840</b>	<b>606 112</b>
<b>Finansinntekter og finanskostnader</b>			
Annen renteinntekt		1 905	201
Annen finansinntekt		3 320	
<b>Sum finansinntekter</b>		<b>5 225</b>	<b>201</b>
Annen rentekostnad		533 109	367 902
Annen finanskostnad			10 500
<b>Sum finanskostnader</b>		<b>533 109</b>	<b>378 402</b>
<b>Netto finans</b>		<b>-527 884</b>	<b>-378 201</b>
<b>Resultat før skattekostnad</b>		<b>72 956</b>	<b>227 912</b>
Skattekostnad på resultat	3	15 639	50 097
<b>Årsresultat</b>		<b>57 317</b>	<b>177 815</b>
<b>Årsresultat etter minoritetsinteresser</b>		<b>57 317</b>	<b>177 815</b>
<b>Totalresultat</b>		<b>57 317</b>	<b>177 815</b>
<b>Overføringer og disponeringer</b>			
Avgitt konsernbidrag		57 815	175 768
Avsatt til annen egenkapital			2 047
Overført fra annen egenkapital		-498	



## Resultatregnskap

<b>Beløp i: NOK</b>	<b>Note</b>	<b>2024</b>	<b>2023</b>
Sum overføringer og disponeringer	4	57 317	177 815



### Balanse

Beløp i: NOK	Note	2024	2023
<b>BALANSE - EIENDELER</b>			
<b>Anleggsmidler</b>			
<b>Immaterielle eiendeler</b>			
Utsatt skattefordel	3		
<b>Varige driftsmidler</b>			
Tomter, bygninger o.a. fast eiendom	2, 5	4 437 350	4 537 350
Driftsløsøre, inventar o.a. utstyr	2, 5		
<b>Sum varige driftsmidler</b>		<b>4 437 350</b>	<b>4 537 350</b>
<b>Finansielle anleggsmidler</b>			
Lån til foretak i samme konsern	6	3 312 152	3 667 496
<b>Sum finansielle anleggsmidler</b>		<b>3 312 152</b>	<b>3 667 496</b>
<b>Sum anleggsmidler</b>		<b>7 749 502</b>	<b>8 204 846</b>
<b>Omløpsmidler</b>			
<b>Varer</b>			
<b>Fordringer</b>			
Kundefordringer	5	145 713	121 141
Andre kortsiktige fordringer		8 051	
Konsernfordringer	6		
<b>Sum fordringer</b>		<b>153 764</b>	<b>121 141</b>
<b>Bankinnskudd, kontanter og lignende</b>			
Bankinnskudd, kontanter o.l.		22 823	33 148
<b>Sum bankinnskudd, kontanter og lignende</b>		<b>22 823</b>	<b>33 148</b>
<b>Sum omløpsmidler</b>		<b>176 587</b>	<b>154 289</b>
<b>SUM EIENDELER</b>		<b>7 926 090</b>	<b>8 359 136</b>

### BALANSE - EGENKAPITAL OG GJELD



## Balanse

Beløp i: NOK	Note	2024	2023
<b>Egenkapital</b>			
<b>Innskutt egenkapital</b>			
Aksjekapital	4, 7	48 900	48 900
<b>Sum innskutt egenkapital</b>		<b>48 900</b>	<b>48 900</b>
<b>Opptjent egenkapital</b>			
Annen egenkapital	4	711 448	711 946
<b>Sum opptjent egenkapital</b>		<b>711 448</b>	<b>711 946</b>
<b>Sum egenkapital</b>		<b>760 348</b>	<b>760 846</b>
<b>Gjeld</b>			
<b>Langsiktig gjeld</b>			
Utsatt skatt	3	3 168	3 836
<b>Sum avsetninger for forpliktelser</b>		<b>3 168</b>	<b>3 836</b>
<b>Annen langsiktig gjeld</b>			
Gjeld til kredittinstitusjoner	5	7 074 375	7 350 000
<b>Sum annen langsiktig gjeld</b>		<b>7 074 375</b>	<b>7 350 000</b>
<b>Sum langsiktig gjeld</b>		<b>7 077 543</b>	<b>7 353 836</b>
<b>Kortsiktig gjeld</b>			
Betalbar skatt	3		
Kortsiktig konserngjeld	6	74 122	225 344
Annen kortsiktig gjeld		14 077	19 110
<b>Sum kortsiktig gjeld</b>		<b>88 199</b>	<b>244 454</b>
<b>Sum gjeld</b>		<b>7 165 742</b>	<b>7 598 290</b>
<b>SUM EGENKAPITAL OG GJELD</b>		<b>7 926 090</b>	<b>8 359 136</b>



## Brønnøysundregistrene

### ÅRSREGNSKAP FOR REGNSKAPSÅRET 2024 - GENERELL INFORMASJON

Journalnummer: 2025 444136

#### Enheten

Organisasjonsnummer: 914 489 741  
Organisasjonsform: Aksjeselskap  
Foretaksnavn: MØLL SAG AS  
Forretningsadresse: c/o Aud Solveig Ree  
Lagmannsveien 20  
4519 HOLUM

#### Regnskapsår

Årsregnskapets periode: 01.01.2024 - 31.12.2024

#### Konsern

Morselskap i konsern: Nei

#### Regnskapsregler

Regler for små foretak benyttet: Ja  
Benyttet ved utarbeidelsen av  
årsregnskapet til selskapet: Regnskapslovens alminnelige regler

#### Årsregnskapet fastsatt av kompetent organ

Bekreftet av representant for selskapet: Aud Solveig Ree  
Dato for fastsettelse av årsregnskapet: 14.05.2025

#### Revisjon

Selskapet har besluttet at årsregnskapet  
ikke skal revideres: Ja  
Årsregnskapet er utarbeidet av ekstern  
autorisert regnskapsfører: Ja  
Ekstern autorisert regnskapsfører har i  
løpet av regnskapsåret bistått ved den  
løpende regnskapsføringen eller utført  
andre tjenester for selskapet enn å  
utarbeide årsregnskapet: Ja

#### Grunnlag for avgivelse

År 2024: Årsregnskap er elektronisk innlevert.  
År 2023: Tall er hentet fra elektronisk innlevert årsregnskap fra 2024.

*Det er ikke krav til at årsregnskapet m.v. som sendes til Regnskapsregisteret er undertegnet. Kontrollen på at dette er utført ligger hos revisor/enhetens øverste organ. Sikkerheten ivaretas ved at innsender har rolle/rettighet for innsending av årsregnskapet via Altinn, og ved at det bekreftes at årsregnskapet er fastsatt av kompetent organ.*

Brønnøysundregistrene, 19.05.2025

---

Brønnøysundregistrene  
Postadresse: Postboks 900, 8910 Brønnøysund  
Telefon: 75 00 75 00  
E-post: firmapost@brreg.no Internett: www.brreg.no  
Organisasjonsnummer: 974 760 673



Organisasjonsnr: 914 489 741  
MØLL SAG AS

## RESULTATREGNSKAP

<b>Beløp i: NOK</b>	<b>Note</b>	<b>2024</b>	<b>2023</b>
<b>RESULTATREGNSKAP</b>			
<b>Inntekter</b>			
Leieinntekter		805 713	796 141
<b>Sum inntekter</b>		<b>805 713</b>	<b>796 141</b>
<b>Kostnader</b>			
Avskrivning av driftsmidler 2		100 000	100 000
Annen driftskostnad		104 873	90 029
<b>Sum kostnader</b>		<b>204 873</b>	<b>190 029</b>
<b>Driftsresultat</b>		<b>600 840</b>	<b>606 112</b>
<b>Finansinntekter og finanskostnader</b>			
Annen renteinntekt		1 905	201
Annen finansinntekt		3 320	
<b>Sum finansinntekter</b>		<b>5 225</b>	<b>201</b>
Annen rentekostnad		533 109	367 902
Annen finanskostnad			10 500
<b>Sum finanskostnader</b>		<b>533 109</b>	<b>378 402</b>
<b>Netto finans</b>		<b>-527 884</b>	<b>-378 201</b>
<b>Resultat før skattekostnad</b>		<b>72 956</b>	<b>227 912</b>
Skattekostnad på resultat 3		15 639	50 097
<b>Årsresultat</b>		<b>57 317</b>	<b>177 815</b>
<b>Årsresultat etter minoritetsinteresser</b>		<b>57 317</b>	<b>177 815</b>
<b>Totalresultat</b>		<b>57 317</b>	<b>177 815</b>
<b>Overføringer og disponeringer</b>			
Avgitt konsernbidrag		57 815	175 768
Avsatt til annen egenkapital			2 047
Overført fra annen egenkapital		-498	
<b>Sum overføringer og disponeringer</b>	<b>4</b>	<b>57 317</b>	<b>177 815</b>



Organisasjonsnr: 914 489 741  
MØLL SAG AS

## BALANSE

**Beløp i: NOK** **Note** **2024** **2023**

### BALANSE - EIENDELER

#### Anleggsmidler

##### Immaterielle eiendeler

Utsatt skattefordel 3

##### Varige driftsmidler

Tomter, bygninger o.a.

fast eiendom 2, 5 4 437 350 4 537 350

Driftsløsøre, inventar o.

a. utstyr 2, 5 4 437 350 4 537 350

**Sum varige driftsmidler** 4 437 350 4 537 350

##### Finansielle anleggsmidler

Lån til foretak i samme

konsern 6 3 312 152 3 667 496

**Sum finansielle**

**anleggsmidler** 3 312 152 3 667 496

**Sum anleggsmidler** 7 749 502 8 204 846

#### Omløpsmidler

##### Varer

##### Fordringer

Kundefordringer 5 145 713 121 141

Andre kortsiktige

fordringer 8 051

Konsernfordringer 6 153 764 121 141

**Sum fordringer** 153 764 121 141

##### Bankinnskudd, kontanter

##### og lignende

Bankinnskudd, kontanter o.

l. 22 823 33 148

**Sum bankinnskudd,**

**kontanter og lignende** 22 823 33 148

**Sum omløpsmidler** 176 587 154 289

**SUM EIENDELER** 7 926 090 8 359 136

### BALANSE - EGENKAPITAL OG

### GJELD

#### Egenkapital

##### Innskutt egenkapital

Aksjekapital 4, 7 48 900 48 900

**Sum innskutt egenkapital** 48 900 48 900



<b>Opptjent egenkapital</b>			
Annen egenkapital	4	711 448	711 946
<b>Sum opptjent egenkapital</b>		<b>711 448</b>	<b>711 946</b>
<b>Sum egenkapital</b>		<b>760 348</b>	<b>760 846</b>
<b>Gjeld</b>			
<b>Langsiktig gjeld</b>			
Utsatt skatt	3	3 168	3 836
<b>Sum avsetninger for forpliktelser</b>		<b>3 168</b>	<b>3 836</b>
<b>Annen langsiktig gjeld</b>			
Gjeld til kredittinstitusjoner	5	7 074 375	7 350 000
<b>Sum annen langsiktig gjeld</b>		<b>7 074 375</b>	<b>7 350 000</b>
<b>Sum langsiktig gjeld</b>		<b>7 077 543</b>	<b>7 353 836</b>
<b>Kortsiktig gjeld</b>			
Betalbar skatt	3		
Kortsiktig konserngjeld	6	74 122	225 344
Annen kortsiktig gjeld		14 077	19 110
<b>Sum kortsiktig gjeld</b>		<b>88 199</b>	<b>244 454</b>
<b>Sum gjeld</b>		<b>7 165 742</b>	<b>7 598 290</b>
<b>SUM EGENKAPITAL OG GJELD</b>		<b>7 926 090</b>	<b>8 359 136</b>



Organisasjonsnr: 914 489 741  
MØLL SAG AS

NOTEOPPLYSNINGER - SELSKAP - alle poster oppgitt i hele tall

Note  
0

Antall årsverk i regnskapsåret  
0.00

Sum Beløp

Balanseført verdi 31.12. Varige driftsmidler Immaterielle eiend.

**Konsernregnskap**

Morselskapet sitt navn

Forretningskontor for morselskapet

Begrunnelse for at datterselskap er utelatt fra konsolideringen

Samlet beløp - tilknyttet selskap Årets Fjorårets

Samlet beløp - foretak i samme konsern Årets Fjorårets

Samlet beløp - foretak i samme konsern Årets Fjorårets

Samlet beløp - felles kontrollert virksomhet Årets Fjorårets

Pantstillelse Beløp

Beholdning av egne aksjer Antall Pålydende Andel av aksjek.



# Årsregnskap 2024

## Møll Sag AS



## Resultatregnskap

### Møll Sag AS

Driftsinntekter og driftskostnader	Note	2024	2023
Leieinntekter		805 713	796 141
<b>Sum driftsinntekter</b>		<b>805 713</b>	<b>796 141</b>
Avskrivning av driftsmidler	2	100 000	100 000
Annen driftskostnad		104 873	90 029
<b>Sum driftskostnader</b>		<b>204 873</b>	<b>190 029</b>
<b>Driftsresultat</b>		<b>600 840</b>	<b>606 112</b>
<b>Finansinntekter og finanskostnader</b>			
Annen renteinntekt		1 905	201
Annen finansinntekt		3 320	0
Annen rentekostnad		533 109	367 902
Annen finanskostnad		0	10 500
<b>Resultat av finansposter</b>		<b>-527 884</b>	<b>-378 201</b>
<b>Resultat før skattekostnad</b>		<b>72 956</b>	<b>227 912</b>
Skattekostnad på resultat	3	15 639	50 097
<b>Årsresultat</b>		<b>57 317</b>	<b>177 815</b>
<b>Overføringer</b>			
Avsatt konsernbidrag		57 815	175 768
Avsatt til annen egenkapital		0	2 047
Overført fra annen egenkapital		498	0
<b>Sum overføringer</b>	4	<b>57 317</b>	<b>177 815</b>

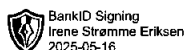



**Balanse**  
**Møll Sag AS**

Eiendeler	Note	2024	2023
<b>Anleggsmidler</b>			
<i>Varige driftsmidler</i>			
Tomter, bygninger o.a. fast eiendom	2, 5	4 437 350	4 537 350
<b>Sum varige driftsmidler</b>		<b>4 437 350</b>	<b>4 537 350</b>
<i>Finansielle anleggsmidler</i>			
Lån til foretak i samme konsern	6	3 312 152	3 667 496
<b>Sum finansielle anleggsmidler</b>		<b>3 312 152</b>	<b>3 667 496</b>
<b>Sum anleggsmidler</b>		<b>7 749 502</b>	<b>8 204 846</b>
<b>Omløpsmidler</b>			
<i>Fordringer</i>			
Kundefordringer	5	145 713	121 141
Andre kortsiktige fordringer		8 051	0
<b>Sum fordringer</b>		<b>153 764</b>	<b>121 141</b>
<i>Bankinnskudd, kontanter o.l</i>			
Bankinnskudd, kontanter o.l.		22 823	33 148
<b>Sum bankinnskudd, kontanter o.l</b>		<b>22 823</b>	<b>33 148</b>
<b>Sum omløpsmidler</b>		<b>176 587</b>	<b>154 289</b>
<b>Sum eiendeler</b>		<b>7 926 090</b>	<b>8 359 136</b>

Møll Sag AS

Side 3



**Balanse**  
Møll Sag AS

Egenkapital og gjeld	Note	2024	2023
<b>Egenkapital</b>			
<i>Innskutt egenkapital</i>			
Aksjekapital	4, 7	48 900	48 900
<b>Sum innskutt egenkapital</b>		<b>48 900</b>	<b>48 900</b>
<i>Opptjent egenkapital</i>			
Annen egenkapital	4	711 448	711 946
<b>Sum opptjent egenkapital</b>		<b>711 448</b>	<b>711 946</b>
<b>Sum egenkapital</b>		<b>760 348</b>	<b>760 846</b>
<b>Gjeld</b>			
<i>Avsetning for forpliktelser</i>			
Utsatt skatt	3	3 168	3 836
<b>Sum avsetning for forpliktelser</b>		<b>3 168</b>	<b>3 836</b>
<i>Annen langsiktig gjeld</i>			
Gjeld til kredittinstitusjoner	5	7 074 375	7 350 000
<b>Sum annen langsiktig gjeld</b>		<b>7 074 375</b>	<b>7 350 000</b>
<i>Kortsiktig gjeld</i>			
Kortsiktig konserngjeld	6	74 122	225 344
Annen kortsiktig gjeld		14 077	19 110
<b>Sum kortsiktig gjeld</b>		<b>88 199</b>	<b>244 454</b>
<b>Sum gjeld</b>		<b>7 165 742</b>	<b>7 598 290</b>
<b>Sum egenkapital og gjeld</b>		<b>7 926 090</b>	<b>8 359 136</b>

Mandal, 14.05.2025  
Styret i Møll Sag AS

---

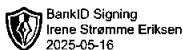
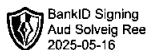
Aud Solveig Ree  
styreleder

---

Irene Strømme Eriksen  
styremedlem

Møll Sag AS

Side 4





## Noter til regnskapet 2024

### Regnskapsprinsipper

Årsregnskapet er satt opp i samsvar med regnskapsloven og god regnskapsskikk for små foretak. Forutsetningen om fortsatt drift er lagt til grunn ved utarbeidelsen.

### Inntekter

Leieinntekter inntektsføres lineært over leieperioden.

### Klassifisering og vurdering av balanseposter

Eiendeler bestemt til varig eie eller bruk er klassifisert som anleggsmidler. Anleggsmidler er vurdert til anskaffelseskost. Omløpsmidler og kortsiktig gjeld omfatter normalt poster som forfaller til betaling innen ett år etter balansedagen, samt poster som knytter seg til varekretsløpet. Omløpsmidler vurderes til laveste verdi av anskaffelseskost og antatt virkelig verdi.

Fordringer klassifiseres som omløpsmidler hvis de skal tilbakebetales i løpet av ett år. For gjeld er analoge kriterier lagt til grunn. Første års avdrag på langsiktige fordringer og langsiktig gjeld klassifiseres likevel ikke som omløpsmiddel og kortsiktig gjeld.

Enkelte poster er vurdert etter andre regler. Postene det gjelder vil være blant de postene som omhandles nedenfor.

### Varige driftsmidler

Varige driftsmidler balanseføres og avskrives lineært til restverdi over driftsmidlenes forventede utnyttbare levetid. Ved endring i avskrivningsplan fordeles virkningen over gjenværende avskrivningstid ("knekkpunktmetoden"). Vedlikehold av driftsmidler kostnadsføres løpende. Påkostninger eller forbedringer tillegges driftsmidlets kostpris og avskrives i takt med driftsmidlet. Skillet mellom vedlikehold og påkostning/forbedring regnes i forhold til driftsmidlets stand ved kjøp av driftsmidlet. Tomter avskrives ikke.

Utgifter til leie av driftsmidler kostnadsføres. Forskuddsbetalinger balanseføres som forskuddsbetalt kostnad, og fordeles over leieperioden.

### Fordringer

Kundefordringer og andre fordringer er oppført i balansen til pålydende etter fradrag for avsetning til forventet tap. Avsetning for tap gjøres på grunnlag av individuelle vurderinger av de enkelte fordringene. I tillegg gjøres det for øvrige kundefordringer en uspesifisert avsetning for å dekke antatt tap.

### Skatt

Skattekostnaden i resultatregnskapet omfatter både periodens betalbare skatt og endring i utsatt skatt. Utsatt skatt beregnes med 22 % på grunnlag av de midlertidige forskjeller som eksisterer mellom regnskapsmessige og skattemessige verdier, samt eventuelt ligningsmessig underskudd til fremføring ved utgangen av regnskapsåret. Skatteøkende og skattereduserende midlertidige forskjeller som reverserer eller kan reversere i samme periode er utlignet og nettoført.

Oppføring av utsatt skattefordel på netto skattereduserende forskjeller som ikke er utlignet og underskudd til fremføring, er begrunnet med antatt fremtidig inntjening. Utsatt skattefordel som kan balanseføres og utsatt skatt er oppført netto i balansen.

### Note 1 Lønnskostnader, ingen ansatte

Det er ikke utbetalt ytelser til styret eller ledende personer i 2024.

Det er ikke gitt lån/sikkerhetsstillelse til daglig leder, styrets leder eller andre nærstående parter.



## Noter til regnskapet 2024

## Note 2 Varige driftsmidler

	Tomter,	Bygning	Utstyr	Totalt
Anskaffelseskost 01.01	1 180 550	4 545 656	26 800	5 753 006
Tilgang	0	0	0	0
Avgang	0	0	0	0
<b>Anskaffelseskost 31.12</b>	<b>1 180 550</b>	<b>4 545 656</b>	<b>26 800</b>	<b>5 753 006</b>
Akk. av-/nedskrivninger 31.12	0	-1 288 856	-26 800	-1 315 656
<b>Balansført verdi 31.12</b>	<b>1 180 550</b>	<b>3 256 800</b>	<b>0</b>	<b>4 437 350</b>
<b>Årets avskrivninger</b>	<b>0</b>	<b>100 000</b>	<b>0</b>	<b>100 000</b>

Det er i 2020 gjort vurdering av verdi av selskapets eiendom. Det vurderes at denne har betydelig høyere verdi enn bokført verdi og at byggekvalitet er så god at bygget forventes å ha levetid som er mer enn 50 år. Det er derfor tilbakeført avskrivninger på årene 2016 til og med 2019.

## Note 3 Skatt

	2024	2023
<b>Årets skattekostnad</b>		
Resultatført skatt på ordinært resultat:		
Betalbar skatt	16 307	49 576
Endring i utsatt skatt	-668	521
<b>Skattekostnad ordinært resultat</b>	<b>15 639</b>	<b>50 097</b>
Skattepliktig inntekt:		
Resultat før skatt	72 956	227 912
Permanente forskjeller	-1 868	-201
Endring i midlertidige forskjeller	3 034	-2 366
Avgitt konsernbidrag	-74 122	-225 344
<b>Skattepliktig inntekt</b>	<b>0</b>	<b>0</b>
Betalbar skatt i balansen:		
Betalbar skatt på årets resultat	16 307	49 576
Betalbar skatt på avgitt konsernbidrag	-16 307	-49 576
<b>Sum betalbar skatt i balansen</b>	<b>0</b>	<b>0</b>

Skatteeffekten av midlertidige forskjeller som har gitt opphav til utsatt skatt og utsatte skattefordeler, spesifisert på typer av midlertidige forskjeller

	2024	2023	Endring
Varige driftsmidler	14 402	17 436	3 034
<b>Sum</b>	<b>14 402</b>	<b>17 436</b>	<b>3 034</b>
<b>Grunnlag for utsatt skatt</b>	<b>14 402</b>	<b>17 436</b>	<b>3 034</b>
<b>Utsatt skatt (22 %)</b>	<b>3 168</b>	<b>3 836</b>	<b>668</b>



## Noter til regnskapet 2024

### Note 4 Egenkapital

	Aksjekapital	Annen egenkapital	Sum egenkapital
Pr. 01.01	48 900	711 946	760 846
Avgitt konsernbidrag		-57 815	-57 815
Årets resultat		57 317	57 317
Pr 31.12	48 900	711 448	760 348

### Note 5 Fordringer, gjeld, pantstillelser og garantier m.v

	2024	2023
Langsiktig gjeld med forfall senere enn fem år	5 236 875	5 512 500
<b>Gjeld som er sikret ved pant o.l.</b>	<b>2024</b>	<b>2023</b>
Gjeld til kredittinstitusjoner	7 074 375	7 350 000
<b>Sum</b>	<b>7 074 375</b>	<b>7 350 000</b>
<b>Balanseført verdi av pantsatte eiendeler</b>	<b>2024</b>	<b>2023</b>
Tomter, bygninger o.a fast eiendom	4 437 350	4 537 350
Driftsløsøre, inventar og utstyr	0	0
Kundefordringer	145 713	121 141
<b>Sum</b>	<b>4 583 063</b>	<b>4 658 491</b>

### Note 6 Mellomværende med selskap i samme konsern

	2024	2023
<b>Fordringer</b>		
Langsiktige fordringer: Søstrene Sisters Holding AS	1 039 338	1 039 338
Holum Nærkjøp AS	2 272 814	0
<b>Gjeld</b>	<b>2024</b>	<b>2023</b>
Kortsiktig gjeld: Søstrene Sisters Holding AS	74 122	0



## Noter til regnskapet 2024

### Note 7 Antall aksjer, aksjeeiere m

<u>Aksjekapital</u>	<u>Antall</u>	<u>Pålydende</u>	<u>Balansført</u>
Ordinære aksjer	48 900	1	48 900

Aksjekapitalen eies av følgende aksjonærer:

<u>Aksjonærer:</u>	<u>Antall aksjer</u>	<u>Eierandel</u>
Søstrene Sisters Holding AS	48 900	100 %
<b>Sum</b>	<b>48 900</b>	<b>100 %</b>

Selskapet har en aksjeklasse og alle aksjer har lik stemmerett.