



ÅRSREGNSKAPET FOR REGNSKAPSÅRET 2020 - GENERELL INFORMASJON

Enheten

Organisasjonsnummer: 994 056 689
Organisasjonsform: Aksjeselskap
Foretaksnavn: EVER TRONDHEIM AS
Forretningsadresse: Klæbuveien 196B
7037 TRONDHEIM

Regnskapsår

Årsregnskapets periode: 01.01.2020 - 31.12.2020

Konsern

Morselskap i konsern: Nei

Regnskapsregler

Regler for små foretak benyttet: Ja
Benyttet ved utarbeidelsen av årsregnskapet til selskapet: Regnskapslovens alminnelige regler

Årsregnskapet fastsatt av kompetent organ

Bekreftet av representant for selskapet: Geir Tokle
Dato for fastsettelse av årsregnskapet: 09.08.2021

Grunnlag for avgivelse

År 2020: Årsregnskapet er elektronisk innlevert
År 2019: Tall er hentet fra elektronisk innlevert årsregnskap fra 2020

Det er ikke krav til at årsregnskapet m.v. som sendes til Regnskapsregisteret er undertegnet. Kontrollen på at dette er utført ligger hos revisor/enhetens øverste organ. Sikkerheten ivaretas ved at innsender har rolle/rettighet for innsending av årsregnskapet via Altinn, og ved at det bekreftes at årsregnskapet er fastsatt av kompetent organ.

Brønnøysundregistrene, 19.05.2022



Resultatregnskap

Beløp i: NOK	Note	2020	2019
RESULTATREGNSKAP			
Inntekter			
Salgsinntekt		7 814 208	7 718 397
Annen driftsinntekt		216 835	242 119
Sum inntekter		8 031 044	7 960 516
Kostnader			
Varekostnad		15 730	16 947
Lønnskostnad	3	4 921 761	4 997 767
Avskrivning av driftsmidler og immaterielle eiendeler	2	48 597	44 000
Annen driftskostnad	3	1 929 410	1 873 425
Sum kostnader		6 915 497	6 932 139
Driftsresultat		1 115 547	1 028 378
Finansinntekter og finanskostnader			
Annen renteinntekt		1 006	2 746
Sum finansinntekter		1 006	2 746
Annen rentekostnad		616	34 173
Annen finanskostnad			7 896
Sum finanskostnader		616	42 069
Netto finans		390	-39 323
Ordinært resultat før skattekostnad	1	1 115 936	989 055
Skattekostnad på ordinært resultat	1	245 506	217 699
Ordinært resultat etter skattekostnad	5	870 430	771 356
Årsresultat		870 430	771 356
Årsresultat etter minoritetsinteresser		870 430	771 356
Totalresultat		870 430	771 356
Overføringer og disponeringer			



Resultatregnskap

Beløp i: NOK	Note	2020	2019
Udekket tap			485 638
Avsatt til annen egenkapital		870 430	285 718
Sum overføringer og disponeringer		870 430	771 356



Balanse

Beløp i: NOK	Note	2020	2019
BALANSE - EIENDELER			
Anleggsmidler			
Immaterielle eiendeler			
Utsatt skattefordel	1	122 394	367 900
Goodwill	2		597
Sum immaterielle eiendeler		122 394	368 497
Varige driftsmidler			
Driftsløsøre, inventar o.a. utstyr	2	309 206	44 497
Sum varige driftsmidler	8	309 206	44 497
Sum anleggsmidler		431 600	412 994
Omløpsmidler			
Varer			
Fordringer			
Kundefordringer		1 176 088	1 562 589
Andre kortsiktige fordringer		152 391	78 541
Sum fordringer		1 328 480	1 641 130
Bankinnskudd, kontanter og lignende			
Bankinnskudd, kontanter o.l.	4	1 453 488	664 335
Sum bankinnskudd, kontanter og lignende		1 453 488	664 335
Sum omløpsmidler		2 781 967	2 305 465
SUM EIENDELER		3 213 567	2 718 459
BALANSE - EGENKAPITAL OG GJELD			
Egenkapital			
Innskutt egenkapital			
Aksjekapital	5, 6	900 000	900 000
Sum innskutt egenkapital		900 000	900 000



Balanse

Beløp i: NOK	Note	2020	2019
Opptjent egenkapital			
Annen egenkapital		1 156 148	285 718
Udekket tap	5		
Sum opptjent egenkapital		1 156 148	285 718
Sum egenkapital	5, 7	2 056 148	1 185 718
Gjeld			
Langsiktig gjeld			
Annen langsiktig gjeld			
Øvrig langsiktig gjeld			200 000
Sum annen langsiktig gjeld			200 000
Sum langsiktig gjeld		0	200 000
Kortsiktig gjeld			
Leverandørgjeld		43 108	42 750
Skyldig offentlige avgifter		412 486	469 830
Annen kortsiktig gjeld		701 824	820 161
Sum kortsiktig gjeld		1 157 419	1 332 741
Sum gjeld		1 157 419	1 532 741
SUM EGENKAPITAL OG GJELD		3 213 567	2 718 459
POSTER UTENOM BALANSEN			
Garantistillelser	8		
Pantstillelser	8		



Brønnøysundregistrene

ÅRSREGNSKAP FOR REGNSKAPSÅRET 2020 - GENERELL INFORMASJON

Journalnummer: 2021 642195

Enheten

Organisasjonsnummer: 994 056 689
Organisasjonsform: Aksjeselskap
Foretaksnavn: NIDAROS REGNSKAP AS
Forretningsadresse: Klæbuveien 196B
7037 TRONDHEIM

Regnskapsår

Årsregnskapets periode: 01.01.2020 - 31.12.2020

Konsern

Morselskap i konsern: Nei

Regnskapsregler

Regler for små foretak benyttet: Ja
Benyttet ved utarbeidelsen av
årsregnskapet til selskapet: Regnskapslovens alminnelige regler

Årsregnskapet fastsatt av kompetent organ

Bekreftet av representant for selskapet: Geir Tokle
Dato for fastsettelse av årsregnskapet: 09.08.2021

Grunnlag for avgivelse

År 2020: Årsregnskap er elektronisk innlevert.
År 2019: Tall er hentet fra elektronisk innlevert årsregnskap fra 2020.

Det er ikke krav til at årsregnskapet m.v. som sendes til Regnskapsregisteret er undertegnet. Kontrollen på at dette er utført ligger hos revisor/enhetens øverste organ. Sikkerheten ivaretas ved at innsender har rolle/rettighet for innsending av årsregnskapet via Altinn, og ved at det bekreftes at årsregnskapet er fastsatt av kompetent organ.

Brønnøysundregistrene, 24.08.2021



Organisasjonsnr: 994 056 689
NIDAROS REGNSKAP AS

RESULTATREGNSKAP

Beløp i: NOK	Note	2020	2019
RESULTATREGNSKAP			
Inntekter			
Salgsinntekt		7 814 208	7 718 397
Annen driftsinntekt		216 835	242 119
Sum inntekter		8 031 044	7 960 516
Kostnader			
Varekostnad		15 730	16 947
Lønnskostnad	3	4 921 761	4 997 767
Avskrivning av driftsmidler og immaterielle eiendeler	2	48 597	44 000
Annen driftskostnad	3	1 929 410	1 873 425
Sum kostnader		6 915 497	6 932 139
Driftsresultat		1 115 547	1 028 378
Finansinntekter og finanskostnader			
Annen renteinntekt		1 006	2 746
Sum finansinntekter		1 006	2 746
Annen rentekostnad		616	34 173
Annen finanskostnad			7 896
Sum finanskostnader		616	42 069
Netto finans		390	-39 323
Ordinært resultat før skattekostnad			
Skattekostnad på ordinært resultat	1	1 115 936	989 055
Ordinært resultat etter skattekostnad	1	245 506	217 699
Årsresultat	5	870 430	771 356
Årsresultat etter minoritetsinteresser		870 430	771 356
Totalresultat		870 430	771 356
Overføringer og disponeringer			
Udekket tap			485 638
Avsatt til annen egenkapital		870 430	285 718
Sum overføringer og disponeringer		870 430	771 356





Organisasjonsnr: 994 056 689
NIDAROS REGNSKAP AS

BALANSE

Beløp i: NOK **Note** **2020** **2019**

BALANSE - EIENDELER

Anleggsmidler

Immaterielle eiendeler

Utsatt skattefordel	1	122 394	367 900
Goodwill	2		597
Sum immaterielle eiendeler		122 394	368 497

Varige driftsmidler

Driftsløsøre, inventar o. a. utstyr	2	309 206	44 497
Sum varige driftsmidler	8	309 206	44 497

Sum anleggsmidler		431 600	412 994
--------------------------	--	----------------	----------------

Omløpsmidler

Varer

Fordringer

Kundefordringer		1 176 088	1 562 589
Andre kortsiktige fordringer		152 391	78 541
Sum fordringer		1 328 480	1 641 130

Bankinnskudd, kontanter og lignende

Bankinnskudd, kontanter o. l.	4	1 453 488	664 335
Sum bankinnskudd, kontanter og lignende		1 453 488	664 335

Sum omløpsmidler		2 781 967	2 305 465
-------------------------	--	------------------	------------------

SUM EIENDELER		3 213 567	2 718 459
----------------------	--	------------------	------------------

BALANSE - EGENKAPITAL OG GJELD

Egenkapital

Innskutt egenkapital

Aksjekapital	5, 6	900 000	900 000
Sum innskutt egenkapital		900 000	900 000

Opptjent egenkapital

Annen egenkapital		1 156 148	285 718
Udekket tap	5		
Sum opptjent egenkapital		1 156 148	285 718

Sum egenkapital	5, 7	2 056 148	1 185 718
------------------------	-------------	------------------	------------------



Gjeld		
Langsiktig gjeld		
Annen langsiktig gjeld		
Øvrig langsiktig gjeld		200 000
Sum annen langsiktig gjeld		200 000
Sum langsiktig gjeld	0	200 000
Kortsiktig gjeld		
Leverandørgjeld	43 108	42 750
Skyldig offentlige avgifter	412 486	469 830
Annen kortsiktig gjeld	701 824	820 161
Sum kortsiktig gjeld	1 157 419	1 332 741
Sum gjeld	1 157 419	1 532 741
SUM EGENKAPITAL OG GJELD	3 213 567	2 718 459
POSTER UTENOM BALANSEN		
Garantistillelser	8	
Pantstillelser	8	



Organisasjonsnr: 994 056 689
NIDAROS REGNSKAP AS

NOTEOPPLYSNINGER - SELSKAP - alle poster oppgitt i hele tall

Note

Antall årsverk i regnskapsåret

Virksomheten har hatt følgende antall årsverk:
6.00



RSM Norge AS

Vestre Rosten 69, 7072 Heimdal
Org.nr: 982 316 588 MVA

T +47 72 59 75 00
www.rsmnorge.no

Til generalforsamlingen i Nidaros regnskap AS

Uavhengig revisors beretning

Uttalelse om revisjonen av årsregnskapet

Konklusjon

Vi har revidert Nidaros regnskap AS' årsregnskap som viser et overskudd på kr 870 430. Årsregnskapet består av balanse per 31. desember 2020, resultatregnskap for regnskapsåret avsluttet per denne datoen og noter til årsregnskapet, herunder et sammendrag av viktige regnskapsprinsipper.

Etter vår mening er det medfølgende årsregnskapet avgitt i samsvar med lov og forskrifter og gir et rettviseende bilde av selskapets finansielle stilling per 31. desember 2020, og av dets resultater for regnskapsåret avsluttet per denne datoen i samsvar med regnskapslovens regler og god regnskapsskikk i Norge.

Grunnlag for konklusjonen

Vi har gjennomført revisjonen i samsvar med lov, forskrift og god revisjonsskikk i Norge, herunder de internasjonale revisjonsstandardene International Standards on Auditing (ISA-ene). Våre oppgaver og plikter i henhold til disse standardene er beskrevet i Revisors oppgaver og plikter ved revisjon av årsregnskapet. Vi er uavhengige av selskapet slik det kreves i lov og forskrift, og har overholdt våre øvrige etiske forpliktelser i samsvar med disse kravene. Etter vår oppfatning er innhentet revisjonsbevis tilstrekkelig og hensiktsmessig som grunnlag for vår konklusjon.

Styrets og daglig leders ansvar for årsregnskapet

Styret og daglig leder (ledelsen) er ansvarlig for å utarbeide årsregnskapet i samsvar med lov og forskrifter, herunder for at det gir et rettviseende bilde i samsvar med regnskapslovens regler og god regnskapsskikk i Norge. Ledelsen er også ansvarlig for slik internkontroll som den finner nødvendig for å kunne utarbeide et årsregnskap som ikke inneholder vesentlig feilinformasjon, verken som følge av misligheter eller utilsiktede feil.

Ved utarbeidelsen av årsregnskapet må ledelsen ta standpunkt til selskapets evne til fortsatt drift og opplyse om forhold av betydning for fortsatt drift. Forutsetningen om fortsatt drift skal legges til grunn for årsregnskapet så lenge det ikke er sannsynlig at virksomheten vil bli avvirket.

Revisors oppgaver og plikter ved revisjonen av årsregnskapet

Vårt mål med revisjonen er å oppnå betryggende sikkerhet for at årsregnskapet som helhet ikke inneholder vesentlig feilinformasjon, verken som følge av misligheter eller utilsiktede feil, og å avgi en revisjonsberetning som inneholder vår konklusjon. Betryggende sikkerhet er en høy grad av sikkerhet, men ingen garanti for at en revisjon utført i samsvar med lov, forskrift og god revisjonsskikk i Norge, herunder ISA-ene, alltid vil avdekke vesentlig feilinformasjon som eksisterer. Feilinformasjon kan oppstå som følge av misligheter eller utilsiktede feil. Feilinformasjon blir vurdert som vesentlig dersom den enkeltvis eller samlet med rimelighet kan forventes å påvirke økonomiske beslutninger som brukerne foretar basert på årsregnskapet.

For videre beskrivelse av revisors oppgaver og plikter vises det til:
<https://revisorforeningen.no/revisjonsberetninger>

THE POWER OF BEING UNDERSTOOD
AUDIT | TAX | CONSULTING

RSM Norge AS is a member of the RSM network and trades as RSM. RSM is the trading name used by the members of the RSM network. Each member of the RSM network is an independent accounting and consulting firm which practices in its own right. The RSM network is not itself a separate legal entity in any jurisdiction.

RSM Norge AS er medlem av is a member of Den norske Revisorforeninga



Revisors beretning 2020 for Nidaros regnskap AS



Uttalelse om andre lovmessige krav

Konklusjon om registrering og dokumentasjon


Basert på vår revisjon av årsregnskapet som beskrevet ovenfor, og kontrollhandlinger vi har funnet nødvendig i henhold til internasjonal standard for attestasjonsoppdrag (ISAE) 3000 «Attestasjonsoppdrag som ikke er revisjon eller forenklet revisorkontroll av historisk finansiell informasjon», mener vi at ledelsen har oppfylt sin plikt til å sørge for ordentlig og oversiktlig registrering og dokumentasjon av selskapets regnskapsopplysninger i samsvar med lov og god bokføringskikk i Norge.


Trondheim, 9. august 2021
RSM Norge AS


Svein Johnsen
Statsautorisert revisor



 Legally signed by
Geir Skjetne
09.08.2021

 Legally signed by
Geir Tøkle
09.08.2021

 Legally signed by
Lars Moe
09.08.2021

 Legally signed by
Helge Nilsen
16.08.2021

Årsregnskap

2020

Nidaros Regnskap AS

Org.nr.:994 056 689



Resultatregnskap			
Nidaros Regnskap AS			
Driftsinntekter og driftskostnader	Note	2020	2019
Salgsinntekt		7 814 208	7 718 397
Annen driftsinntekt		216 835	242 119
Sum driftsinntekter		<u>8 031 044</u>	<u>7 960 516</u>
Varekostnad		15 730	16 947
Lønnskostnad	3	4 921 761	4 997 767
Avskrivning av driftsmidler og immaterielle eiendeler	2	48 597	44 000
Annen driftskostnad	3	1 929 410	1 873 425
Sum driftskostnader		<u>6 915 497</u>	<u>6 932 139</u>
Driftsresultat		<u>1 115 547</u>	<u>1 028 378</u>
Finansinntekter og finanskostnader			
Annen renteinntekt		1 006	2 746
Annen rentekostnad		616	34 173
Annen finanskostnad		0	7 896
Resultat av finansposter		<u>390</u>	<u>-39 323</u>
Ordinært resultat før skattekostnad	1	1 115 936	989 055
Skattekostnad på ordinært resultat	1	245 506	217 699
Ordinært resultat	5	<u>870 430</u>	<u>771 356</u>
Årsresultat		<u>870 430</u>	<u>771 356</u>
Overføringer			
Avsatt til dekning av tidligere udekket tap		0	485 638
Avsatt til annen egenkapital		870 430	285 718
Sum overføringer		<u>870 430</u>	<u>771 356</u>



Balanse

Nidaros Regnskap AS

Eiendeler	Note	2020	2019
Anleggsmidler			
Immaterielle eiendeler			
Utsatt skattefordel	1	122 394	367 900
Goodwill	2	0	597
Sum immaterielle eiendeler		<u>122 394</u>	<u>368 497</u>
Varige driftsmidler			
Driftsløsøre, inventar o.a. utstyr	2	<u>309 206</u>	<u>44 497</u>
Sum varige driftsmidler	8	<u>309 206</u>	<u>44 497</u>
Finansielle anleggsmidler			
Sum anleggsmidler		<u>431 600</u>	<u>412 994</u>
Omløpsmidler			
Fordringer			
Kundefordringer		1 176 088	1 562 589
Andre kortsiktige fordringer		<u>152 391</u>	<u>78 541</u>
Sum fordringer		<u>1 328 480</u>	<u>1 641 130</u>
Investeringer			
Bankinnskudd, kontanter o.l.	4	1 453 488	664 335
Sum omløpsmidler		<u>2 781 967</u>	<u>2 305 465</u>
Sum eiendeler		<u>3 213 567</u>	<u>2 718 459</u>



Balanse

Nidaros Regnskap AS

Egenkapital og gjeld	Note	2020	2019
Innskutt egenkapital			
Aksjekapital	5, 6	900 000	900 000
Sum innskutt egenkapital		<u>900 000</u>	<u>900 000</u>
Opptjent egenkapital			
Annen egenkapital		1 156 148	285 718
Sum opptjent egenkapital		<u>1 156 148</u>	<u>285 718</u>
Sum egenkapital	5, 7	<u>2 056 148</u>	<u>1 185 718</u>
Gjeld			
Avsetning for forpliktelser			
Annen langsiktig gjeld			
Øvrig langsiktig gjeld		0	200 000
Sum annen langsiktig gjeld		<u>0</u>	<u>200 000</u>
Kortsiktig gjeld			
Leverandørgjeld		43 108	42 750
Skyldig offentlige avgifter		412 486	469 830
Annen kortsiktig gjeld		701 824	820 161
Sum kortsiktig gjeld		<u>1 157 419</u>	<u>1 332 741</u>
Sum gjeld		<u>1 157 419</u>	<u>1 532 741</u>
Sum egenkapital og gjeld		<u>3 213 567</u>	<u>2 718 459</u>

Trondheim, 09.08.2021
Styret i Nidaros Regnskap AS

Lars Moe
styreleder

Geir Tokle
styremedlem/daglig leder

Geir Skjetne
styremedlem

Helge Ivar Nilsen
styremedlem



Noter til regnskapet for 2020
Nidaros Regnskap AS

Regnskapsprinsipper

Årsregnskapet er satt opp i samsvar med regnskapsloven og NRS 8 - God regnskapsskikk for små foretak.

Driftsinntekter

Inntektsføring ved salg av varer skjer på leveringstidspunktet. Tjenester inntektsføres etter hvert som de leveres.

Skatt

Skattekostnaden i resultatregnskapet omfatter både periodens betalbare skatt og endring i utsatt skatt. Utsatt skatt er beregnet med 22 % på grunnlag av de midlertidige forskjeller som eksisterer mellom regnskapsmessige og skattemessige verdier, samt ligningsmessig underskudd til fremføring ved utgangen av regnskapsåret. Skatteøkende og skattereduserende midlertidige forskjeller som reverserer eller kan reverseres i samme periode er utlignet og nettoført.

Klassifisering og vurdering av anleggsmidler

Anleggsmidler omfatter eiendeler bestemt til varig eie og bruk. Anleggsmidler er vurdert til anskaffelseskost. Varige driftsmidler balanseføres og avskrives over driftsmidlets økonomiske levetid. Varige driftsmidler nedskrives til gjenvinnbart beløp ved verdifall som forventes ikke å være forbigående. Gjenvinnbart beløp er det høyeste av netto salgsverdi og verdi i bruk. Verdi i bruk er nåverdi av fremtidige kontantstrømmer knyttet til eiendelen. Nedskrivningen reverseres når grunnlaget for nedskrivningen ikke lenger er til stede.

Klassifisering og vurdering av omløpsmidler

Omløpsmidler og kortsiktig gjeld omfatter normalt poster som forfaller til betaling innen ett år etter balansedagen, samt poster som knytter seg til varekretsløpet. Omløpsmidler vurderes til laveste verdi av anskaffelseskost og virkelig verdi.

Fordringer

Kundefordringer og andre fordringer oppføres til pålydende etter fradrag for avsetning til forventet tap. Avsetning til tap gjøres på grunnlag av en individuell vurdering av de enkelte fordringene.



Noter til regnskapet for 2020
Nidaros Regnskap AS

Note 1 Skatt

Årets skattekostnad	2020	2019
Resultatført skatt på ordinært resultat:		
Betalbar skatt	0	0
Endring i utsatt skattefordel	245 506	217 699
Skattekostnad ordinært resultat	245 506	217 699
Skattepliktig inntekt:		
Ordinært resultat før skatt	1 115 936	989 055
Permanente forskjeller	0	487
Endring i midlertidige forskjeller	-60 209	69 742
Anvendelse av fremførbart underskudd	-1 055 727	-1 059 284
Skattepliktig inntekt	0	0
Betalbar skatt i balansen:		
Betalbar skatt på årets resultat	0	0
Sum betalbar skatt i balansen	0	0

Skatteeffekten av midlertidige forskjeller og underskudd til fremføring som har gitt opphav til utsatt skatt og utsatte skattefordeler, spesifisert på typer av midlertidige forskjeller

	2020	2019	Endring
Varige driftsmidler	-210 107	-311 967	-101 860
Fordringer	-265 864	-224 213	41 651
Sum	-475 971	-536 180	-60 209
Akkumulert fremførbart underskudd	-80 365	-1 136 093	-1 055 727
Grunnlag for utsatt skattefordel	-556 336	-1 672 273	-1 115 936
Utsatt skattefordel (22 %)	-122 394	-367 900	-245 506



Noter til regnskapet for 2020
Nidaros Regnskap AS

Note 2 Anleggsmidler

	Goodwill	Driftsløsøre, inventar ol.	Sum
Anskaffelseskost pr. 01.01.20	2 339 899	550 091	2 889 990
+ Tilgang kjøpte driftsmidler		312 708	312 708
= Anskaffelseskost 31.12.20	2 339 899	862 799	3 202 698
Akkumulerte avskrivninger 31.12.20	2 339 900	553 594	2 893 494
= Bokført verdi 31.12.20	0	309 205	309 205
Årets ordinære avskrivninger	597	48 000	48 597
Økonomisk levetid	5-7 år	3-5 år	



Noter til regnskapet for 2020
Nidaros Regnskap AS

Note 3 Lønnskostnader, antall ansatte, godtgjørelser, lån til ansatte m.m.

Lønnskostnader	2020	2019
Lønninger	4 136 178	4 070 854
Arbeidsgiveravgift	580 938	596 768
Andre ytelser	204 645	330 144
Sum	4 921 761	4 997 767

Gjennomsnittlig antall årsverk: 6

Ytelser til ledende personer	Daglig	
	leder	Styre
Lønn	812 946	1 467 142
Pensjonsutgifter	24 388	44 014
Annen godtgjørelse	14 477	23 034

Revisor

Kostnadsført revisjonshonorar for 2020 utgjør kr 28 013

Kostnadsført revisjonshonorar, annen bistand for 2020 utgjør kr 0

Note 4 Bankinnskudd

Innestående midler på skattetrekkkonto (bundne midler) er på kr. 159 752. Skyldig skattetrekk pr. 31.12 utgjorde kr. 159 752



Noter til regnskapet for 2020
Nidaros Regnskap AS

Note 5 Egenkapital

	Aksjekapital	Overkurs- fond	Fond for vurd.forskjeller	Annen egenkapital	Sum egenkapital
Pr. 31.12.2019	900 000	0	0	285 718	1 185 718
Endringer ført mot EK					0
Pr 01.01.2020	900 000	0	0	285 718	1 185 718
Pr. 01.01.2020	900 000	0	0	285 718	1 185 718
Årets resultat				870 430	870 430
Pr 31.12.2020	900 000	0	0	1 156 148	2 056 148

Note 6 Aksjonærer

Aksjekapitalen i Nidaros Regnskap AS pr. 31.12 består av:

	Antall	Pålydende	Bokført
Ordinære aksjer	1 800	500,0	900 000
Sum	1 800		900 000

Eierstruktur

De største aksjonærene i % pr. 31.12 var:

	Ordinære	Eierandel	Stemmeandel
EVER AS	1 710	95,0	95,0
HSJ HOLDING AS	90	5,0	5,0
Totalt antall aksjer	1 800	100,0	100,0

Note 7 Fortsatt drift

Resultatet for 2020 viser et overskudd på kr. 870 430 etter skatt, mot et overskudd på kr. 771 356 i 2019. Soliditeten og likviditeten er fortsatt god og det er ikke noe som indikerer at driften ikke kan fortsette.

Note 8 Pantstillelser og garantier

31.12.2020

Pantsikret gjeld, pantstillelser og garantier

Sum	0
------------	----------

Regnskapsført verdi av pantsikrede eiendeler



Noter til regnskapet for 2020
Nidaros Regnskap AS

Sum	0
------------	----------

Åfjord Sparebank har pant i driftstilbehør og andre enkle krav. Balanseført verdier av pantsatte eiendeler er kr 1 109 688