



## ÅRSREGNSKAPET FOR REGNSKAPSÅRET 2012 - GENERELL INFORMASJON

### Enheten

Organisasjonsnummer: 940 268 230  
Organisasjonsform: Forening/lag/innretning  
Foretaksnavn: NORSKE FRISØR- OG VELVÆREBEDRIFTER  
Forretningsadresse: Middelthuns gate 27  
0368 OSLO

### Regnskapsår

Årsregnskapets periode: 01.01.2012 - 31.12.2012

### Konsern

Morselskap i konsern: Nei

### Regnskapsregler

Regler for små foretak benyttet: Ja  
Benyttet ved utarbeidelsen av årsregnskapet til selskapet: Regnskapslovens alminnelige regler

### Årsregnskapet fastsatt av kompetent organ

Bekreftet av representant for selskapet: Olav Eikemo  
Dato for fastsettelse av årsregnskapet: 10.06.2013

### Grunnlag for avgivelse

År 2012: Årsregnskapet er elektronisk innlevert  
År 2011: Tall er hentet fra elektronisk innlevert årsregnskap fra 2012

*Det er ikke krav til at årsregnskapet m.v. som sendes til Regnskapsregisteret er undertegnet. Kontrollen på at dette er utført ligger hos revisor/enhetens øverste organ. Sikkerheten ivaretas ved at innsender har rolle/rettighet for innsending av årsregnskapet via Altinn, og ved at det bekreftes at årsregnskapet er fastsatt av kompetent organ.*

Brønnøysundregistrene, 20.11.2020



## Resultatregnskap

Beløp i: NOK	Note	2012	2011
<b>Inntekter</b>			
Salgsinntekt		6 257 000	6 781 000
Annen driftsinntekt		10 207 000	8 778 000
<b>Sum inntekter</b>		<b>16 464 000</b>	<b>15 559 000</b>
<b>Kostnader</b>			
Varekostnad		9 000	62 000
Lønnskostnad	1	4 276 000	4 221 000
Avskrivning på varige driftsmidler og immaterielle eiendeler	4	97 000	81 000
Annen driftskostnad		11 436 000	11 227 000
<b>Sum kostnader</b>		<b>15 818 000</b>	<b>15 591 000</b>
<b>Driftsresultat</b>		<b>646 000</b>	<b>-32 000</b>
<b>Finansinntekter og finanskostnader</b>			
Verdiøkning andre finansielle instrumenter vurdert til virkelig verdi		489 000	190 000
<b>Sum finansinntekter</b>		<b>489 000</b>	<b>190 000</b>
Annen finanskostnad		4 000	149 000
<b>Sum finanskostnader</b>		<b>4 000</b>	<b>149 000</b>
<b>Netto finans</b>		<b>485 000</b>	<b>41 000</b>
<b>Ordinært resultat før skattekostnad</b>		<b>1 131 000</b>	<b>9 000</b>
<b>Ordinært resultat etter skattekostnad</b>		<b>1 131 000</b>	<b>9 000</b>
Skattekostnad på ekstraordinært resultat		42 000	25 000
<b>Årsresultat</b>		<b>1 089 000</b>	<b>-16 000</b>



## Balanse

Beløp i: NOK	Note	2012	2011
<b>EIENDELER</b>			
<b>Anleggsmidler</b>			
<b>Immaterielle eiendeler</b>			
<b>Varige driftsmidler</b>			
Maskiner og anlegg		167 000	219 000
Driftsløsøre, inventar, verktøy, kontormaskiner og lignende		53 000	98 000
<b>Sum varige driftsmidler</b>		<b>220 000</b>	<b>317 000</b>
<b>Finansielle anleggsmidler</b>			
Investering i annet foretak i samme konsern		1 500 000	1 500 000
<b>Sum finansielle anleggsmidler</b>		<b>1 500 000</b>	<b>1 500 000</b>
<b>Sum anleggsmidler</b>		<b>1 720 000</b>	<b>1 817 000</b>
<b>Omløpsmidler</b>			
<b>Varer</b>			
Varer		25 000	34 000
<b>Sum varer</b>		<b>25 000</b>	<b>34 000</b>
<b>Fordringer</b>			
Kundefordringer		736 000	554 000
Andre fordringer	5	1 433 000	563 000
<b>Sum fordringer</b>		<b>2 169 000</b>	<b>1 117 000</b>
<b>Investeringer</b>			
Markedsbaserte obligasjoner		3 737 000	3 382 000
<b>Sum investeringer</b>	6	<b>3 737 000</b>	<b>3 382 000</b>
<b>Bankinnskudd, kontanter og lignende</b>			
Bankinnskudd, kontanter og lignende	7	6 232 000	6 476 000
<b>Sum bankinnskudd, kontanter og lignende</b>		<b>6 232 000</b>	<b>6 476 000</b>
<b>Sum omløpsmidler</b>		<b>12 163 000</b>	<b>11 009 000</b>
<b>SUM EIENDELER</b>		<b>13 883 000</b>	<b>12 826 000</b>



## Balanse

Beløp i: NOK	Note	2012	2011
<b>EGENKAPITAL OG GJELD</b>			
<b>Egenkapital</b>			
<b>Innskutt egenkapital</b>			
<b>Opptjent egenkapital</b>			
Annen Egenkapital	8	12 436 000	11 347 000
<b>Sum opptjent egenkapital</b>		<b>12 436 000</b>	<b>11 347 000</b>
<b>Sum egenkapital</b>		<b>12 436 000</b>	<b>11 347 000</b>
<b>Sum langsiktig gjeld</b>		<b>0</b>	<b>0</b>
<b>Kortsiktig gjeld</b>			
Leverandørgjeld		688 000	794 000
Betalbar skatt		19 000	0
Skyldige offentlige avgifter		291 000	304 000
Annen kortsiktig gjeld	9	449 000	382 000
<b>Sum kortsiktig gjeld</b>		<b>1 447 000</b>	<b>1 480 000</b>
<b>Sum gjeld</b>		<b>1 447 000</b>	<b>1 480 000</b>
<b>SUM EGENKAPITAL OG GJELD</b>		<b>13 883 000</b>	<b>12 827 000</b>



Til generalforsamlingen i  
Norske Frisør- og Velværebedrifter

Statsautoriserte revisorer  
Ernst & Young AS

Dronning Eufemias gate 6, NO-0191 Oslo  
Oslo Atrium, P.O.Box 20, NO-0051 Oslo

Foretaksregisteret: NO 976 389 387 MVA  
Tlf.: +47 24 00 24 00  
Fax: +47 24 00 24 01  
www.ey.no

Medlemmer av Den norske Revisorforening

## REVISORS BERETNING

### Uttalelse om årsregnskapet

Vi har revidert årsregnskapet for Norske Frisør- og Velværebedrifter som består av balanse per 31. desember 2012, resultatregnskap for regnskapsåret avsluttet per denne datoen og en beskrivelse av vesentlige anvendte regnskapsprinsipper og andre noteopplysninger.

#### *Styrets og daglig leders ansvar for årsregnskapet*

Styret og daglig leder er ansvarlig for å utarbeide årsregnskapet og for at det gir et rettviseende bilde i samsvar med regnskapslovens regler og god regnskapsskikk i Norge, og for slik intern kontroll som styret og daglig leder finner nødvendig for å muliggjøre utarbeidelsen av et årsregnskap som ikke inneholder vesentlig feilinformasjon, verken som følge av misligheter eller feil.

#### *Revisors oppgaver og plikter*

Vår oppgave er å gi uttrykk for en mening om dette årsregnskapet på bakgrunn av vår revisjon. Vi har gjennomført revisjonen i samsvar med lov, forskrift og god revisjonsskikk i Norge, herunder International Standards on Auditing. Revisjonsstandardene krever at vi etterlever etiske krav og planlegger og gjennomfører revisjonen for å oppnå betryggende sikkerhet for at årsregnskapet ikke inneholder vesentlig feilinformasjon.

En revisjon innebærer utførelse av handlinger for å innhente revisjonsbevis for beløpene og opplysningene i årsregnskapet. De valgte handlingene avhenger av revisors skjønn, herunder vurderingen av risikoene for at årsregnskapet inneholder vesentlig feilinformasjon, enten det skyldes misligheter eller feil. Ved en slik risikovurdering tar revisor hensyn til den interne kontrollen som er relevant for foreningens utarbeidelse av et årsregnskap som gir et rettviseende bilde. Formålet er å utforme revisjonshandlinger som er hensiktsmessige etter omstendighetene, men ikke for å gi uttrykk for en mening om effektiviteten av foreningens interne kontroll. En revisjon omfatter også en vurdering av om de anvendte regnskapsprinsippene er hensiktsmessige og om regnskapsestimaterne utarbeidet av ledelsen er rimelige, samt en vurdering av den samlede presentasjonen av årsregnskapet.

Etter vår oppfatning er innhentet revisjonsbevis tilstrekkelig og hensiktsmessig som grunnlag for vår konklusjon.



*Konklusjon*

Etter vår mening er årsregnskapet for Norske Frisør- og Velværebedrifter avgitt i samsvar med lov og forskrifter og gir et rettviseende bilde av foreningens finansielle stilling per 31. desember 2012 og av dens resultater for regnskapsåret som ble avsluttet per denne datoen i samsvar med regnskapslovens regler og god regnskapskikk i Norge.

**Uttalelse om øvrige forhold**

*Konklusjon om årsberetningen*

Basert på vår revisjon av årsregnskapet som beskrevet ovenfor, mener vi at opplysningene i årsberetningen om årsregnskapet og forutsetningen om fortsatt drift er konsistente med årsregnskapet og i samsvar med lov og forskrifter.

*Konklusjon om registrering og dokumentasjon*

Basert på vår revisjon av årsregnskapet som beskrevet ovenfor, og kontrollhandlinger vi har funnet nødvendig i henhold til internasjonal standard for attestasjonsoppdrag (ISAE) 3000 «Attestasjonsoppdrag som ikke er revisjon eller forenklet revisorkontroll av historisk finansiell informasjon», mener vi at styret og daglig leder har oppfylt sin plikt til å sørge for ordentlig og oversiktlig registrering og dokumentasjon av foreningens regnskapsopplysninger i samsvar med lov og god bokføringskikk i Norge.

Oslo, 14. juni 2013  
ERNST & YOUNG AS

Asbjørn Ler  
statsautorisert revisor



## ÅRSBERETNING 2012 NORSKE FRISØR- OG VELVÆREBEDRIFTER

### Virksomhetens art og lokalisering

Norske frisør- og velværebedrifter (NFVB) er en bransje- og arbeidsgiverorganisasjon for frisørbransjen og andre skjønnhetsfag i Norge (NASE Kode 96 020). NFVB og medlemsbedriftene er tilsluttet Næringslivets Hovedorganisasjon (NHO) gjennom NHO Håndverk. Internasjonalt er NFVB tilsluttet Nordisk Frisørmesterforbund, den europeiske arbeidsgiverorganisasjonen Coiffure EU, CEU, samt verdens organisasjonen Organisation Mondiale Coiffure, OMC. I 2010 ble NFVBs Servicekontor (org nr. 971 150 971) lagt ned og driften lagt over til NFVB. Sammenslåingen er korrigert fra 2010.

I tillegg består virksomheten av det heleide datterselskapet Hår og Skjønnhet AS (H&S). Styret i NFVB er samtidig styre i NFVB og H&S. H&S har ingen egne ansatte, men kjøper enkelte kontor- og regnskapstjenester fra NHO Servicepartner og NFVB. Virksomhetene holder til i Middelthunsgate 27 i Oslo.

### Fortsatt drift

I samsvar med regnskapslovens § 3-3 bekreftes det at forutsetningen om fortsatt drift er lagt til grunn ved utarbeidelsen av regnskapet.

### Redegjørelse for årsregnskapet

Selskapet er ikke utsatt for særskilte faktorer som påvirker virksomheten ut over hva som er vanlig for en virksomhet i denne bransjen. Selskapets omsetning påvirkes av de generelle økonomiske konjunkturer da disse påvirker medlemmenes økonomi.

Omsetningen i NFVB hadde en økning fra kr 15,6 mill. i 2011 til kr 16,5 mill. i 2012. Årsresultatet hadde en økning fra -0,16 mill. i 2011 til 1,09 mill. i 2012 og skyldes blant annet en økning i inntektene, samt et bedre finansresultat.

NFVBs likviditetsbeholdning var 6,23 mill. per 31.12.2012.

Totalkapitalen var ved utgangen av året kr 13,9 mill., sammenlignet med kr 12,8 mill. året før. Egenkapitalandelen pr. 31.12.2012 var 90 %, sammenlignet med 88 % pr. 31.12.2011. Selskapet egenkapitalandel er innenfor det intervallet som selskapets ledelse anser som akseptabelt.

### Arbeidsmiljø, likestilling og diskriminering

Arbeidsmiljøet anses som godt. Totalt sykefravær siste år har vært 18 dager, som utgjør omtrent 2,04 % av total arbeidstid i året. Fraværet er mindre enn foregående år. Det har ikke blitt rapportert om skader eller ulykker på arbeidsplassen.

Selskapet har som mål å være en arbeidsplass der det råder full likestilling mellom kvinner og menn, og har innarbeidet en policy som tar sikte på at det ikke forekommer forskjellsbehandling grunnet kjønn. Av selskapets 4 ansatte er 1 kvinne. Selskapets styre består av 1 mann og 6 kvinner.



**Ytre miljø**

Virksomhetens bransje medfører verken forurensning eller utslipp som kan være til skade for det ytre miljø.

Oslo, 10. juni 2013

Olav Eikemo  
Daglig leder

Aud Schjødt Fredriksen  
President

Edel Kristin Teige  
Nestleder

Vigdis M. P. Martinsen  
Styremedlem

Espen Sævold  
Styremedlem

Hanne Foss Hellberg  
Styremedlem

Eva Moi  
Styremedlem

Rita Kristin Broch  
Styremedlem




## NFVB Balanse pr. 31.12.


(Beløp i hele 1.000 kr)	Noter	2012	2011
<b>EIENDELER</b>			
<b>Anleggsmidler</b>			
Varige driftsmidler			
Transportmidler		167	219
Inventar, IKT-utstyr, kontormaskiner o.l.		53	98
<b>Sum varige driftsmidler</b>		<b>220</b>	<b>317</b>
Finansielle anleggsmidler			
Investeringer og lån til foretak i samme konsern		1 500	1 500
<b>Sum finansielle anleggsmidler</b>		<b>1 500</b>	<b>1 500</b>
<b>Sum anleggsmidler</b>		<b>1 720</b>	<b>1 817</b>
<b>Omløpsmidler</b>			
<b>Sum varer</b>		<b>25</b>	<b>34</b>
Fordringer			
Kundefordringer		736	554
Andre fordringer	5	1 433	563
<b>Sum fordringer</b>		<b>2 169</b>	<b>1 117</b>
Investeringer			
Markedsbaserte obligasjoner/fondsplassering	6	3 737	3 382
<b>Sum investeringer</b>		<b>3 737</b>	<b>3 382</b>
Bankinnskudd	7	6 232	6 476
<b>Sum omløpsmidler</b>		<b>12 161</b>	<b>11 009</b>
<b>SUM EIENDELER</b>		<b>13 881</b>	<b>12 827</b>
<b>EGENKAPITAL OG GJELD</b>			
Egenkapital			
Opptjent egenkapital			
Annen egenkapital	8	12 436	11 347
<b>Sum opptjent egenkapital</b>		<b>12 436</b>	<b>11 347</b>
<b>SUM EGENKAPITAL</b>		<b>12 436</b>	<b>11 347</b>
Kortsiktig gjeld			
Leverandørgjeld		688	794
Betalbar skatt		19	0
Skattetrekk og andre trekk		202	214
Skyldig offentlige avgifter		88	90
Annen kortsiktig gjeld	9	449	382
<b>Sum kortsiktig gjeld</b>		<b>1 445</b>	<b>1 480</b>
<b>SUM GJELD</b>		<b>1 445</b>	<b>1 480</b>
<b>SUM EGENKAPITAL OG GJELD</b>		<b>13 881</b>	<b>12 827</b>

Oslo, 10. juni 2013


  
Aud Schjødt Fredriksen  
Styreformann

  
Rita Brock  
Styremedlem

  
Espen Sævdal  
Styremedlem

  
Vigdis M.P. Martinsen  
Styremedlem

  
Edle Kristin Teige  
Styremedlem

  
Hanne Foss Hellberg  
Styremedlem

  
Eva K. Moi Skøie  
Styremedlem

  
Olav Eikerno  
Daglig leder

10.06.2013 09:54



10.06.2013 09:54



## NFVB

### Resultatregnskap 01.01. - 31.12.

(Beløp i hele 1.000 kr)

	Noter	2012	2011
		Regnskap	Regnskap
<b>DRIFTSINNTEKTER</b>			
Salgsinntekter		6 257	6 781
Medlemskontingent/serviceavgift		9 393	8 297
Konferanse- og kursinntekter		355	0
Diverse inntekter/refusjoner		459	481
<b>SUM DRIFTSINNTEKTER</b>		<b>16 464</b>	<b>15 559</b>
<b>DRIFTSKOSTNADER</b>			
<b>Varekostnader</b>		<b>9</b>	<b>62</b>
<b>Personalkostnader</b>	1	<b>4 276</b>	<b>4 221</b>
<b>Administrasjonskostnader</b>			
Avskrivning på driftsmidler	4	97	81
Husleie og drift lokaler		901	882
Anskaffelser maskiner/ivnentar/IKT		119	62
Rep. og vedlikehold bygninger/maskiner		0	2
Honorar/kjøp av tjenester	2	3 724	3 516
Andre kontorkostnader og interne møter		667	773
Reisekostnader		1 736	1 529
Provisjonskostnader		825	800
Informasjon, marked og representasjon		1 103	1 889
Generalforsamling, styre og utvalg	3	7	48
Forsikringer, kontingenter og gaver		2 140	1 550
Andre kostnader		14	-1
Tap på fordringer		168	154
Bidrag/støtter		32	24
<b>SUM ADMINISTRASJONSKOSTNADER</b>		<b>11 533</b>	<b>11 308</b>
<b>SUM DRIFTSKOSTNADER</b>		<b>15 818</b>	<b>15 592</b>
<b>DRIFTSRESULTAT</b>		<b>646</b>	<b>-33</b>
<b>Finansinntekter og finanskostnader</b>			
Finansinntekter		489	190
Finanskostnader		-4	-149
<b>NETTO FINANSPOSTER</b>		<b>484</b>	<b>42</b>
<b>RESULTAT FØR SKATT</b>		<b>1 131</b>	<b>9</b>
Skattekostnad	10	42	25
<b>ÅRSRESULTAT</b>		<b>1 089</b>	<b>-16</b>

#### Forslag til disponering av årets resultat:

Avsetning til	
Endring egenkapital	1 089
<b>Sum disponering</b>	<b>1 089</b>

10.06.2013 09:54





## NFVB

### Noter til regnskapet 2012

#### Regnskapsprinsipper

Årsregnskapet er satt opp i samsvar med regnskapsloven og god regnskapsskikk for små foretak.

#### Driftsinntekter

Inntektsføring ved salg av varer skjer på leveringstidspunktet. Tjenester inntektsføres etter hvert som de leveres. Inntektene opptjenes og periodiseres per kalenderår. Inntektsføring skjer hver måned på bakgrunn av utfaktureringsforetak av NHO ServicePartner.

#### Finansielle eiendeler

Aksjer og andeler som er langsiktige plasseringer er klassifisert som anleggsmidler og balanseføres til lavest av anskaffelseskost og virkelig verdi på balansedagen.

Øvrige aksjer og andeler er klassifisert som omløpsmidler og balanseført til markedsverdi.

#### Omløpsmidler/Kortsiktig gjeld

Omløpsmidler og kortsiktig gjeld omfatter normalt poster som forfaller til betaling innen ett år etter balansedagen. Omløpsmidler vurderes til laveste verdi av anskaffelseskost og antatt virkelig verdi.

#### Anleggsmidler/Langsiktig gjeld

Anleggsmidler omfatter eiendeler bestemt til varig eie og bruk. Anleggsmidler er vurdert til anskaffelseskost. Varige driftsmidler med begrenset økonomisk levetid avskrives lineært over driftsmiddelets levetid.

Langsiktig gjeld omfatter poster som forfaller til betaling senere enn ett år etter regnskapsårets slutt.

#### Aksjer i datterselskaper

Datterselskap vurderes etter kostmetoden i selskapsregnskapet. Investeringen er vurdert til anskaffelseskost for aksjer med mindre nedskrivning har vært nødvendig.

#### Investeringer

Plassering i NHOs Landsforeningsfond er klassifisert som investering og vurderes til markedsverdi på balansedagen.

#### Varer

Varer er vurdert til det laveste av gjennomsnittlig anskaffelseskost og netto salgsverdi (virkelig verdi).

#### Fordringer

Kundefordringer og andre fordringer oppføres til pålydende etter fradrag for avsetning til forventet tap. Avsetning til tap gjøres på grunnlag av en individuell vurdering av de enkelte fordringene.

10.06.2013 09:55



10.06.2013 09:55



	<b>NFVB</b>	<b>Noter til regnskapet</b>	<b>2012</b>
<b>Note</b>	(Beløp i 1000 kr.)		

## Personalkostnader, ansatte, godtgjørelser, lån m.m.

1

<b>Personalkostnader</b>	<b>2012</b>	<b>2011</b>
Lønn/feriepenger	2699	2 621
Arbeidsgiveravgift	554	539
Pensjonskostnader	522	439
Andel lønnsrelaterte ytelser	501	622
<b>SUM PERSONALKOSTNADER</b>	<b>4 276</b>	<b>4 221</b>
Gjennomsnittlig antall ansatte	4	4

<b>Ytelser til ledende personer</b>	<b>Daglig leder</b>	<b>Styret</b>
Lønn	864	93
Pensjonskostnader	155	
Andre lønnsrelaterte ytelser	60	
<b>SUM YTELSE TIL LEDENDE PERSONER</b>	<b>1 079</b>	<b>93</b>

Foreningen er pliktig til å ha tjenstepensjonsordning og ordningen tilfredstiller kravene i lov om tjenstepensjon.

2

<b>Honorar</b>	<b>2012</b>	<b>2011</b>
Kostnadsført revisjonshonorar i løpet av året, eks. mva	56	47
Andre honorarer/kjøp av tjenester	3 668	3 469
<b>SUM HONORAR</b>	<b>3 724</b>	<b>3 516</b>

## Landsmøte, styre og utvalg

3

<b>Type kostnad</b>	<b>2012</b>	<b>2011</b>
Styre	7	48
<b>SUM GENERALFORSAMLING, STYRE OG UTVALG</b>	<b>7</b>	<b>48</b>

4 Varige driftsmidler/avskrivninger

	<b>Transport- midler</b>	<b>Inventar</b>	<b>Kontor- maskiner/IT</b>	<b>Sum</b>
Anskaffelse 01.01	263	170	32	465
Tilgang	0	0	0	0
Avgang	0	0	0	0
<b>Anskaffelseskost 31.12</b>	<b>263</b>	<b>170</b>	<b>32</b>	<b>465</b>
Akkumulerte avskrivninger 01.01	44	101	3	148
Tilgang	0	0	0	0
Avgang	0	0	0	0
<b>Årets avskrivninger</b>	<b>53</b>	<b>34</b>	<b>10</b>	<b>97</b>
<b>Akkumulerte avskrivninger pr. 31.12</b>	<b>97</b>	<b>135</b>	<b>13</b>	<b>245</b>
<b>BALANSEFØRTE VERDIER PR. 31.12</b>	<b>166</b>	<b>35</b>	<b>19</b>	<b>220</b>
Økonomisk levetid	5 år	5 år	3 år	
Avskrivningsplan	Lineær	Lineær	Lineær	

10.06.2013 09:55



## 5 Andre fordringer

Type fordring	2012	2011
Provisjon	521	0
Mellomværende NHO-SP	56	0
Mellomværende H&S	204	224
Forskuddsbetalte kostnader	634	339
Til gode leverandører	18	0
SUM ANDRE FORDRINGER	1 433	563

## 6 Markedsbaserte aksjer/andeler

Debitorkategori	Antall	2012		
		Pålydende verdi	Kostpris pr. 31.12.	Markedsverdi pr. 31.12.
Hår og Skjønnhet AS	100	1500	1 500	3 064
SUM OBLIGASJONER/FONDSPLASSERING	100	1500	1500	3 064

Datterselskap: Hår & Skjønnhet AS  
Forretningskontor: Middelthunsgt. 27, 0369 Oslo  
Eierandel: 100%  
Stemmeandel: 100%  
Årets resultat ble - kr. 343' og egenkapitaler er kr. - 22'

Datterselskap er ikke konsolidert i regnskapet iht. unntaksregler i regnskapsloven.

## 7 Bankinnskudd

Type innskudd	2012	2011
Frie bankinnskudd og kontanter	6029	6262
Bundne skattetrekkmidler	203	214
SUM BANKINNSKUDD OG KONTANTER	6 232	6 476

## 8 Egenkapital og endring egenkapital

Årets endring i egenkapitalen:

	Annen EK	Sum
Egenkapital per 01.01. NFVB	11347	11347
Årets resultat	1089	1089
Egenkapital 31.12.	12 436	12 436

## 9 Kortsiktig gjeld

Type gjeld	2012	2011
Påløpte kostnader	160	102
Skyldige feriepenger	289	280
SUM KORTSIKTIG GJELD	449	382

10.06.2013 09:55



## 10 Skatter og skattekostnad

Årets skattekostnad fremkommer slik:	2012	2011
Betalbar skatt på årets resultat	18 664	0
Endring utsatt skattefordel	0	0
For lite avsatt skatt tidligere år	23 557	25 052
Årets totale skattekostnad på ordinært resulta	42 221	25 052
Beregning av årets grunnlag for betalbar skatt fremkommer slik:		
Resultat før skattekostnad*	385 271	-339 982
Permanente forskjeller	17 993	44 799
Endring i midlertidige forskjeller	-2 151	-39 272
Anvendelse av fremførbart underskudd	-334 455	0
Grunnlag betalbar skatt	66 658	-334 455
Skatt 28%, som utgjør sum betalbar skatt på årets resultat	18 664	0
Spesifikasjon av grunnlag for utsatt skattefordel		
Forskjeller som utlignes:		
Kundefordringer	0	-2 151
Akkumulerte fremførbart underskudd	0	-334 455
<b>SUM MIDLERTIDIGE FORSKJELLER</b>	<b>0</b>	<b>-336 606</b>
Utsatt skattefordel, ikke balanseført	0	-94 250

Utsatt skattefordel balanseføres ikke i henhold til unntaksreglene for små foretak.

\*Skattekostnaden er beregnet ut fra resultatet i serviceavdelingen.

